

## 宏观焦点

美国股市周二再度大跌，零售股业绩及下一季盈利均差于预期，科技股持续受压。道琼斯指数下跌2.2%至24,466点；标准普尔指数下跌1.8%至2,642点；纳斯达克指数下跌1.7%至6,909点。美股明天感恩节假期休市。

油价周二暴跌，因股市下跌再次引发全球经济增长放缓之担忧，加上特朗普明言支持沙地或继续推动沙地增产压抑油价，纽约1月期油暴跌6.6%至每桶53.43美元。API于盘后公布美国上周原油库存意外减少。金价下跌，因美元上升及投资者逃离股市但选择债市，纽约12月期金下跌0.3%至每盎司1,221.2美元。

香港和内地股市周二大跌。科技股跟随美国跌幅较大；博彩股也受压，金沙中国(1928.HK)及银河娱乐(27.HK)分别下跌3.5%及3.9%；教育股继续走低；黄金股逆市微升。个股方面，小米(1810.HK)第三季业绩胜预期，股价大涨8.4%；谢瑞麟(417.HK)中期股东应占溢利按年上升38.9%，股价上涨3.3%。恒生指数大跌2.0%至25,840点，国企指数下跌1.6%至10,466点，香港股市成交金额减少3.6%至775亿港元。上证综合指数大跌2.1%至2,646点，沪深两市成交金额减少5.8%至人民币4,165亿元。

## 行业及公司新闻

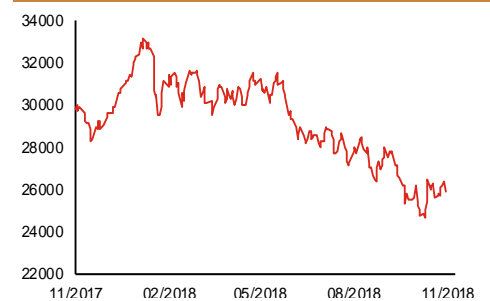
- 神州租车(699.HK)公布2018年首三季度业绩，总收入人民币48.3亿元，按年下跌16.0%，主要受累于二手车销售收入同比大幅倒退57.7%至人民币8.1亿元（被租赁收入按年上升4.8%至人民币40.2亿元部分抵消）；因录得汇兑亏损人民币3.9亿元（去年同期汇兑收益人民币2.7亿元）及有效税率按年提高，股东应占溢利为人民币1.5亿元，同比大跌76.6%。经调整净利按年上升5.3%至人民币5.7亿元（上半年同比增加7.0%至人民币3.4亿元）。
- 中教控股(839.HK)公布2018年首8月业绩，收入人民币9.3亿元，同比上升58.6%，而股东应占溢利按年增长约20.9%至人民币3.6亿元。建议派发末期股息每股7.4港仙。
- 义合控股(1662.HK)发布盈利预喜，公司预计2019财年上半年（截止2018年9月30日）收益增速不低於15%，因此，税前溢利将同比显著增加不少于70%，主要受惠于2017年启动的项目于中期全面展开令收益增长、及中期基本竣工的项目达致成本节约措施使得利润率改善所致。
- 泓盈控股(1735.HK)发布盈利预警，公司预计2019财年上半年（截止2018年9月30日）纯利将同比下降约22%，主要因窝打老道及白沙湾的两个项目出现订单变更而产生额外工程成本、高升街基础工程项目的材料成本增加、及香岛道及松仔园的工程因建筑计划有所变动而延期。
- 维珍妮(2199.HK)发布盈利预喜，公司预计2019财年上半年（截止2018年9月30日）股东应占溢利将同比录得显著增幅，主要受惠于新客户订单增加及越南工厂持续提升效率所致。
- 本间高尔夫(6858.HK)公布2019财年上半年（截止2018年9月30日）业绩，收益同比增加9.3%至115亿日圆，受惠于汇兑收益按年大增6.1亿日圆、其他开支（主要为去年人员精简的一次性影响）同比大减2.4亿日圆、及销售费用仅按年上升2.1%，股东应占溢利同比大增92.2%至21.3亿日圆。经调整股东应占溢利为14.3亿日圆，按年上升15.4%。

主要指数	收市价	日变动%	月变动%
恒生指数	25,840	-2.02	1.09
国企指数	10,466	-1.56	2.39
创业板指数	159	1.67	2.88
上证综合指数	2,646	-2.13	3.74
沪深300指数	3,218	-2.31	2.66
日经225指数	21,583	-1.09	-5.69
道琼斯指数	24,466	-2.21	-3.85
标普500指数	2,642	-1.82	-4.55
纳斯达克指数	6,909	-1.70	-7.25
德国DAX指数	11,066	-1.58	-4.22
法国CAC指数	4,925	-1.21	-3.14
富时100指数	6,948	-0.76	-1.45

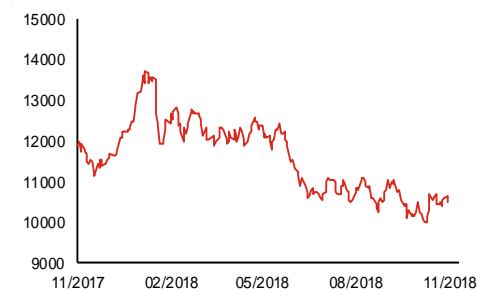
波幅指数	收市价	日变动%	月变动%
VIX指数	22.48	11.84	13.02
VHSI指数	25.13	5.19	6.12

商品	收市价	日变动%	月变动%
纽约期油	53.43	-6.59	-22.84
黄金	1,221.20	-0.33	-0.60
铜	6,259.00	0.87	-0.58
铝	1,934.00	-0.31	-3.15
小麦	506.50	-1.70	-4.82
玉米	373.25	-0.67	-1.91

恒生指数一年走势图



国企指数一年走势图



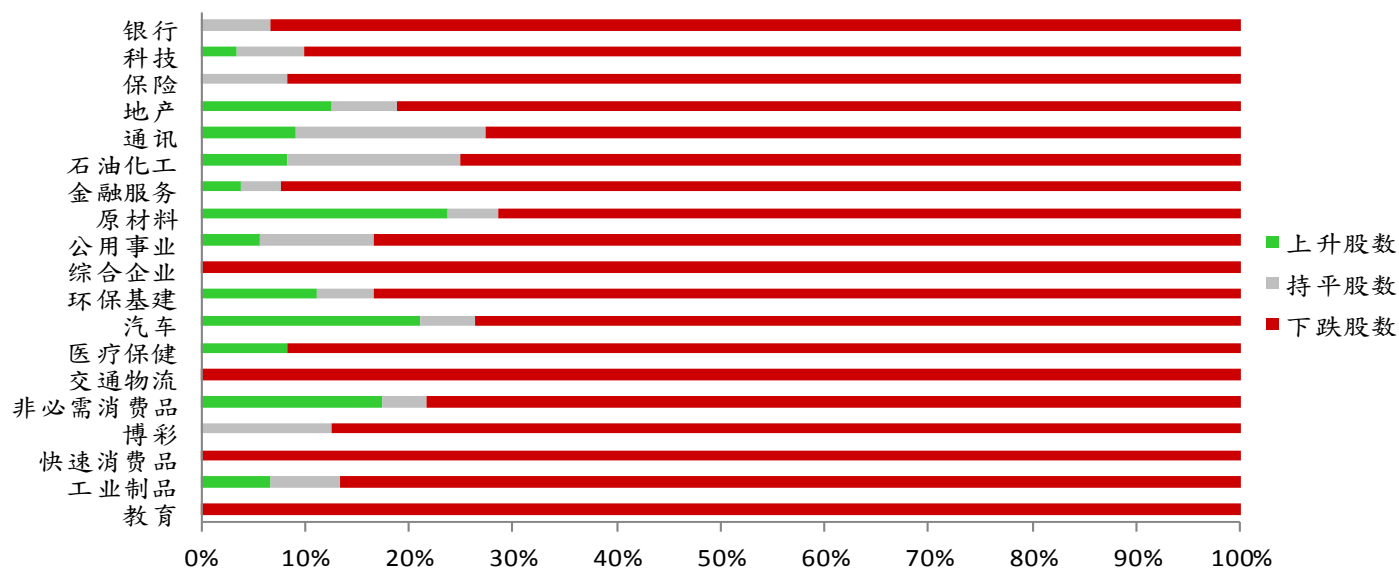
资料来源：彭博、西证证券经纪。

## 港股概况

指数	开市价	高位	低位	收市价	日变动 (%)	成交量 (亿股)	成交额 (亿元)	升股数	跌股数	持平数
恒生指数	26,044	26,132	25,776	25,840	-2.02	12.4	273.4	0	48	2
国企指数	10,494	10,541	10,405	10,466	-1.56	15.1	224.1	2	48	0

## 行业表现

行业	日变动%	上升股数	持平股数	下跌股数
银行	-1.10	0	1	14
科技	-2.82	1	2	27
保险	-1.91	0	1	11
地产	-1.58	4	2	26
通讯	-1.04	1	2	8
石油化工	-1.17	1	2	9
金融服务	-1.75	1	1	24
原材料	-1.35	5	1	15
公用事业	-1.32	1	2	15
综合企业	-1.59	0	0	10
环保基建	-1.15	2	1	15
汽车	-1.32	4	1	14
医疗保健	-2.37	2	0	22
交通物流	-2.20	0	0	16
非必需消费品	-1.41	4	1	18
博彩	-3.46	0	1	7
快速消费品	-2.12	0	0	15
工业制品	-1.92	1	1	13
教育	-3.32	0	0	9



资料来源：彭博、西证证券经纪。

## 美国预托证券(ADR)

	代号	香港收市价	日变动%	ADR转换价	日变动%	溢价(%)
长和	1	81.65	-1.45	80.55	-1.77	1.37
中电控股	2	88.50	-0.28	87.48	-0.62	1.17
中华煤气	3	15.28	0.00	15.27	2.63	0.05
汇丰控股	5	65.10	-1.44	64.30	-2.05	1.25
电能实业	6	53.50	-0.56	51.77	-3.50	3.35
恒生银行	11	176.20	-1.84	173.24	-2.77	1.71
恒基地产	12	38.25	-1.67	37.19	-2.10	2.86
新鸿基地产	16	108.00	-1.91	107.41	-2.14	0.55
新世界发展	17	10.62	-1.30	10.57	5.35	0.45
太古股份	19	86.75	-1.81	85.56	-1.44	1.39
银河娱乐	27	45.05	-3.94	43.72	0.00	3.05
港铁公司	66	39.45	-0.63	N/A	N/A	N/A
信和置业	83	12.68	-2.46	12.67	0.00	0.06
恒隆地产	101	15.42	-1.41	15.26	-1.67	1.07
中国旺旺	151	5.52	-1.08	6.06	0.00	-8.96
吉利汽车	175	14.60	-3.69	14.39	-3.69	1.45
中信股份	267	12.32	-1.28	12.15	0.00	1.36
万洲国际	288	6.27	-3.54	6.17	-3.75	1.57
中国石化	386	6.68	-1.33	6.45	-2.96	3.56
港交所	388	224.20	-1.67	224.22	-1.65	-0.01
中国海外	688	26.45	-3.82	26.58	-0.29	-0.49
腾讯	700	281.60	-3.30	278.25	-2.61	1.21
中国联通	762	8.75	-1.13	8.67	-1.51	0.93
领展房产基金	823	72.85	-0.68	N/A	0.00	N/A
华润电力	836	14.84	0.00	13.55	0.00	9.53
中国石油	857	5.54	-2.29	5.34	-4.28	3.75
中海油	883	13.04	-2.25	12.45	-5.42	4.74
建设银行	939	6.48	-1.22	6.39	-0.97	1.34
中国移动	941	76.50	-0.97	75.34	-1.25	1.54
长江基建	1038	57.50	-1.12	59.02	0.00	-2.58
恒安国际	1044	62.25	-1.27	61.20	-2.33	1.72
中国神华	1088	18.66	-0.11	18.21	-0.32	2.48
石药集团	1093	16.20	-5.26	N/A	N/A	N/A
华润置地	1109	29.45	-1.17	29.91	0.00	-1.54
长实地产	1113	54.85	-2.75	N/A	N/A	N/A
中国生物制药	1177	7.19	-4.26	7.98	0.00	-9.86
友邦保险	1299	62.75	-4.27	62.55	-3.90	0.33
工商银行	1398	5.40	-0.92	5.30	-1.60	1.85
金沙中国	1928	31.75	-3.50	31.23	-2.92	1.68
九龙仓置业	1997	49.80	-4.32	N/A	N/A	N/A
碧桂园	2007	9.23	-1.60	8.14	0.00	13.41
瑞声科技	2018	53.95	-3.66	52.39	-3.88	2.97
申洲国际	2313	93.70	-1.26	94.61	-0.41	-0.96
中国平安	2318	75.20	-2.08	73.95	-2.15	1.69
蒙牛乳业	2319	24.10	-1.43	24.51	0.00	-1.69
舜宇光学科技	2382	75.75	-2.38	73.08	-6.05	3.66
中银香港	2388	29.60	-2.31	29.06	-2.84	1.85
中国人寿	2628	16.50	-2.25	16.29	-2.35	1.29
交通银行	3328	5.92	-0.34	N/A	N/A	N/A
中国银行	3988	3.36	-0.88	3.30	-0.75	1.66

资料来源：彭博、西证证券经纪。

**AH股**

	H股 代号	H股 收市价	H股 日变动%	H股对A股 溢价%		H股 代号	H股 收市价	H股 日变动%	H股对A股 溢价%
第一拖拉机	38	1.95	-2.99	-63.82	中联重科	1157	2.86	-2.39	-30.89
东北电气	42	0.73	-1.35	-70.84	兖州煤业	1171	7.60	-1.68	-33.79
四川成渝	107	2.42	-1.22	-38.68	中国铁建	1186	10.78	-0.92	-14.41
青岛啤酒	168	30.95	-1.90	-11.54	比亚迪	1211	58.60	0.17	-6.19
江苏宁沪	177	10.62	-1.67	-1.27	农业银行	1288	3.48	-0.85	-14.27
京城机电	187	1.49	0.00	-72.00	新华保险	1336	36.10	-1.10	-29.94
广州广船	317	5.73	-1.21	-50.66	工商银行	1398	5.40	-0.92	-10.48
马鞍山钢铁	323	4.05	0.00	-10.20	丽珠医药	1513	27.75	0.54	-25.06
上海石油化工	338	3.63	-1.89	-38.21	中国中冶	1618	1.99	-1.97	-44.67
鞍钢股份	347	6.40	0.47	-3.30	中国中车	1766	7.25	-0.82	-25.23
江西铜业	358	9.33	-0.43	-39.47	广发证券	1776	11.68	-2.50	-24.33
中国石油化工	386	6.68	-1.33	-2.24	中国交通建设	1800	7.86	-0.51	-43.33
中国中铁	390	7.64	-0.78	-9.17	晨鸣纸业	1812	4.80	-2.64	-31.56
广深铁路	525	3.02	-0.66	-16.56	中煤能源	1898	3.38	-0.59	-41.91
深圳高速	548	7.52	-1.05	-18.96	中国远洋	1919	3.06	-3.16	-32.49
南京熊猫电子	553	2.44	-4.31	-60.65	民生银行	1988	5.77	-1.70	-16.93
郑煤机	564	3.93	-0.51	-43.87	金隅股份	2009	2.50	-4.58	-40.08
山东墨龙	568	1.30	-2.99	-74.49	中集集团	2039	7.96	-3.63	-37.30
北京北辰实业	588	2.40	-1.64	-30.89	复星医药	2196	27.65	-2.47	-12.73
中国东方航空	670	4.74	-0.21	-20.38	万科企业	2202	27.35	-2.32	-5.43
山东新华制药	719	4.32	-2.04	-39.85	金风科技	2208	7.50	-3.72	-37.72
中国国航	753	7.28	-3.06	-19.39	广汽集团	2238	7.89	-2.11	-32.65
中兴通讯	763	15.54	-5.59	-32.80	中国平安	2318	75.20	-2.08	4.05
中国石油	857	5.54	-2.29	-37.25	长城汽车	2333	4.75	-1.66	-32.92
白云山	874	30.75	-1.44	-25.18	潍柴动力	2338	8.39	-3.34	-1.18
东江环保	895	8.91	1.95	-32.52	中国铝业	2600	2.93	-2.01	-32.68
华能国际电力	902	4.73	-2.47	-37.39	中国太保	2601	29.30	-2.98	-18.92
安徽海螺水泥	914	40.25	1.00	10.76	上海医药	2607	18.74	-1.99	-20.02
海信科龙	921	5.99	-2.76	-28.21	中国人寿	2628	16.50	-2.25	-33.73
建设银行	939	6.48	-1.22	-14.48	上海电气	2727	2.73	-1.09	-53.79
大唐发电	991	1.87	-1.06	-47.35	中海集运	2866	0.88	-2.22	-67.62
安徽皖通高速	995	5.00	-1.96	-25.72	大连港	2880	1.07	-0.93	-52.55
中信银行	998	5.02	-0.40	-22.03	中海油田	2883	7.07	-1.94	-35.29
仪征化纤	1033	0.82	0.00	-62.71	紫金矿业	2899	2.88	-0.35	-27.85
重庆钢铁	1053	1.17	-0.85	-46.79	交通银行	3328	5.92	-0.34	-10.25
中国南方航空	1055	5.16	-2.27	-35.36	福耀玻璃	3606	24.35	-3.94	-3.29
浙江世宝	1057	1.14	-2.56	-74.60	招商银行	3968	31.40	-1.26	-2.01
天津创业环保	1065	3.11	-2.81	-68.59	中国银行	3988	3.36	-0.88	-17.22
华电国际电力	1071	3.16	-4.82	-34.67	洛阳钼业	3993	3.12	-3.41	-32.84
东方电气	1072	4.58	-1.29	-47.86	中信证券	6030	14.64	-3.81	-25.25
中国神华	1088	18.66	-0.11	-15.44	中国光大银行	6818	3.46	-1.98	-20.91
洛阳玻璃	1108	2.39	-3.24	-83.64	海通证券	6837	8.35	-2.91	-23.66
中海发展	1138	4.23	-2.98	-20.18	华泰证券	6886	13.30	-4.45	-31.42

资料来源：彭博、西证证券经纪。

**企业活动**

日期	股票代码	公司名称	活动
21/11/2018	434	博雅互动	第三季业绩
21/11/2018	6889	DYNAM JAPAN	中期业绩/股息
21/11/2018	480	香港兴业国际	中期业绩/股息
21/11/2018	2633	雅各臣科研制药	中期业绩/股息
21/11/2018	178	莎莎国际	中期业绩/股息
21/11/2018	768	开明投资	中期业绩/股息
21/11/2018	345	VITASOY INT' L	中期业绩/股息

**经济资料**

日期	国家	指数		预测	前值
21/11/2018	美国	MBA 贷款申请指数	十一月十六日	--	-3.20%
21/11/2018	美国	首次申请失业救济金人数	十一月十七日	214.03k	216.00k
21/11/2018	美国	连续申请失业救济金人数	十一月十日	1604.14k	1676.00k
21/11/2018	美国	密西根大学消费者信心指数	十一月终值	98.19	98.30
21/11/2018	美国	成屋销售 (月比)	十月	0.57%	-3.40%
21/11/2018	美国	成屋销售	十月	5.18mn	5.15mn
21/11/2018	美国	资本财新订单非国防(飞机除外)	十月初值	0.33%	-0.10%
21/11/2018	美国	资本财销货非国防(飞机除外)	十月初值	0.24%	-0.10%
21/11/2018	美国	耐久财新订单工业经季调(月比)	十月初值	-2.64%	0.70%

资料来源：彭博、西证证券经纪。

**西证国际证券股份有限公司**

电话：(852) 2802 8838

传真：(852) 2587 9115

电邮：enquiry@swsc.hk

**西证(香港)证券有限公司**

电话：(852) 2544 1040

传真：(852) 2544 1859

电邮：swsc.cr@swsc.hk

**西证(香港)期货有限公司**

电话：(852) 2802 8838

传真：(852) 2824 3937

电邮：swsc.cr@swsc.hk

**西证(香港)融资有限公司**

电话：(852) 2802 8838

传真：(852) 2824 0888

电邮：swsc.cr@swsc.hk

**西证(香港)资产管理有限公司**

电话：(852) 2802 8838

传真：(852) 2587 9115

电邮：swsc.cr@swsc.hk

**西证(香港)财务有限公司**

电话：(852) 2802 8838

传真：(852) 2877 7601

电邮：enquiry@swsc.hk

**市场分析部**

电话：(852) 2802 8838

传真：(852) 2824 3937

电邮：swsc.cr@swsc.hk

## 分析员核证

分析员（等）主要负责拟备本报告并谨此声明 -

- (1) 本报告所表达意见均准确反映分析员（等）对所述公司（等）及其证券之个人见解；
- (2) 分析员（等）之补偿与本报告的推荐或意见或企业融资部并没有直接或间接的关系；
- (3) 分析员（等）不是直接或间接地受企业融资部监管或隶属于企业融资部；
- (4) 分析员（等）就报告中论述的证券，并没有违反安静期限制；
- (5) 分析员（等）并没有任何与报告中论述的公司（等）的董事职衔或担任要员。

## 免责声明

本报告内容或意见仅供参考之用途，并不构成任何买入或沽出证券或其他金融产品之要约。过去之成绩不可作为未来成绩的指标，同时未来回报是不能保证的，你可能蒙受所有资金的损失。本报告并无顾虑任何特定收取者之特定投资目标、财务状况、或风险承受程度，投资者在进行任何投资前，必须对其投资进行独立判断或咨询所需之独立顾问意见。

虽然本报告资料来自或编写自「西证(香港)证券经纪有限公司」(「西证证券经纪」)相信为可靠之来源，惟西证证券经纪并不明示或暗示地声明或保证任何该等资料之准确性、完整性或可靠性。本报告内所提及之价格仅供参考之用途，投资产品之价值及收入可能会浮动。本报告内容或意见可随时更改，西证证券经纪并不承诺提供任何有关变更之通知。

西证证券经纪及其集团公司、要员、董事及雇员在任何时间可持有本报告所提及之任何证券、认股证、期货、期权、衍生产品或其他金融工具的长仓或短仓。西证证券经纪及其集团公司可能与报告中论述的公司（等）拥有或正寻求业务关系，包括但不限于企业融资业务关系。因此投资者应留意报告的客观性可能受潜在的利益冲突所影响。

西证证券经纪及其集团公司在任何情况下，均不会就由于任何协力厂商在依赖本报告内容时之作为或不作为而导致任何类型之损失（无论是直接、间接、随之而来或附带者），负上法律责任或具有任何责任。

对部分的司法管辖区或国家而言，分发、发行或使用本报告会抵触当地法律、法则、规定、或其他注册或发牌的规例。本报告不是旨在向该等司法管辖区或国家的任何人或实体分发或由其使用。

未经西证证券经纪事先书面授权，任何人不得为任何目的复制、发出、发表此报告，西证证券经纪保留一切权利。

## 评级定义

公司	行业
买入：未来一年，公司绝对收益率为 50%以上	买入：未来一年，行业整体绝对收益率为 50%以上
增持：未来一年，公司绝对收益率介于 20%与 50%之间	增持：未来一年，行业整体绝对收益率介于 20%与 50%之间
中性：未来一年，公司绝对收益率介于-20%与 20%之间	中性：未来一年，行业整体绝对收益率介于-20%与 20%之间
回避：未来一年，公司绝对收益率为-20%以下	回避：未来一年，行业整体绝对收益率为-20%以下