

## 宏观焦点

美国股市周三个别发展，OECD下调2019年全球经济增速0.2个百分点至3.5%，但能源股及科技股反弹支持大市，不过苹果(AAPL.US)股价先升后跌拖累指数表现。道琼斯指数微跌至24,465点；标准普尔指数上升0.3%至2,650点；纳斯达克指数上升0.9%至6,972点。美股今天感恩节假期休市，明天提早收盘。

油价周三反弹，虽然EIA公布美国原油库存增幅超预期且为连续第九周上升，加上特朗普发表推特感谢沙地降油价有功劳，但无助油价从低位反弹，纽约1月期油反弹2.2%至每桶54.63美元。金价上升，因加息步伐之不确定性增加导致美元下跌，纽约12月期金上升0.6%至每盎司1,228.0美元。

香港和内地股市周三上升。内房股领涨，合景泰富(1813.HK)及雅居乐(3383.HK)分别上涨8.6%及6.0%；博彩股向好，新濠国际发展(200.HK)股价上升5.2%；油价暴跌令石油开采股受压，中海油(883.HK)及中石油(857.HK)分别下跌2.5%及2.0%。个股方面，维他奶(345.HK)中期股东应占溢利按年上升30.4%，股价上升3.8%；莎莎国际(178.HK)中期股东应占溢利按年增加84.5%且增派一倍中期股息，股价上升3.6%。恒生指数上升0.5%至25,971点，国企指数上升0.2%至10,486点，香港股市成交金额增加1.1%至783亿港元。上证综合指数上升0.2%至2,652点，沪深两市成交金额减少16.2%至人民币3,494亿元。

## 行业及公司新闻

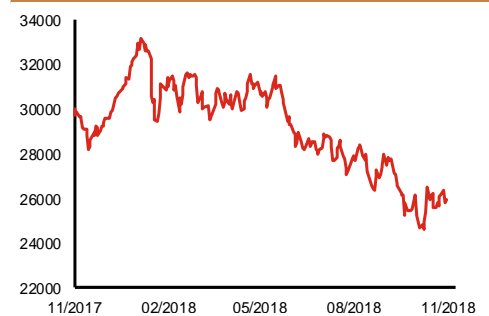
- 彭博昨天报导富士康2019年将大削高达人民币200亿元之成本开支，鸿海于昨晚发表声明但没有同意或否认报导真实性。
- 鞍钢(347.HK)发布澄清公告指控股股东鞍钢集团和公司均未得到来自于任何政府部门有关与宝武集团进行合并重组的书面或口头的讯息，且均未与宝武集团就此类问题进行过任何的商谈或意思表示。
- 博雅互动(434.HK)公布2018年首三季度业绩，收益人民币3.7亿元，按年下跌36.0%；受惠于金融资产公允价值收益大增，股东应占溢利同比仅倒退9.6%至人民币1.9亿元；第三季收益及股东应占溢利分别按年大跌48.5%及48.7%。
- 香港兴业(480.HK)公布2019财年上半年(截止2018年9月30日)业绩，营业额23.1亿港元，按年大增1.6倍；虽然分占合营公司业绩也同比增加3.3亿港元，但被投资物业公允价值收益按年减少3.1亿港元抵消，股东应占溢利10.2亿港元，同比增长33.7%。建议派发中期股息每股4港仙，按年上升33.3%。现价相当于0.3倍市账率。
- 中国财险(2328.HK)公布2018年首10月原保费业务收入为人民币3,212亿元，按年增加11.9%(首9月增速为12.3%)。
- 雅各臣科(2633.HK)公布2019财年上半年(截止2018年9月30日)业绩，收益8.2亿港元，同比上升9.9%；受惠于经营费用按年微跌但部分被融资成本上涨抵消，股东应占溢利同比增长21.4%至9,753万港元。建议派发中期股息每股1.5港仙，按年大增66.7%。
- Dynam Japan(6889.HK)公布2019财年上半年(截止2018年9月30日)业绩，总收益736亿日圆，按年下跌4.7%；受惠于游戏馆经营开支减幅大于收入，股东应占溢利按年上升53.6%至83.4亿日圆，建议中期股息维持每股6.0日圆。

主要指数	收市价	日变动%	月变动%
恒生指数	25,971	0.51	-0.69
国企指数	10,486	0.19	-0.04
创业板指数	162	1.67	2.61
上证综合指数	2,652	0.21	-0.13
沪深300指数	3,226	0.25	-1.34
日经225指数	21,508	-0.35	-4.56
道琼斯指数	24,465	0.00	-3.37
标普500指数	2,650	0.30	-3.84
纳斯达克指数	6,972	0.92	-6.65
德国DAX指数	11,244	1.61	-2.43
法国CAC指数	4,976	1.03	-1.54
富时100指数	7,050	1.47	0.11

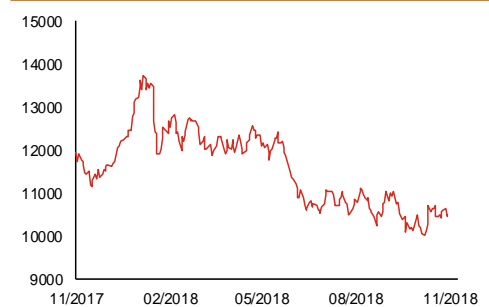
波幅指数	收市价	日变动%	月变动%
VIX指数	20.80	-7.47	5.91
VHSI指数	24.80	-1.31	4.77

商品	收市价	日变动%	月变动%
纽约期油	54.63	2.25	-21.40
黄金	1,228.00	0.56	0.14
铜	6,184.00	-1.20	0.24
铝	1,940.00	0.31	-2.47
小麦	508.50	0.39	-5.15
玉米	372.25	-0.27	-1.78

恒生指数一年走势图



国企指数一年走势图



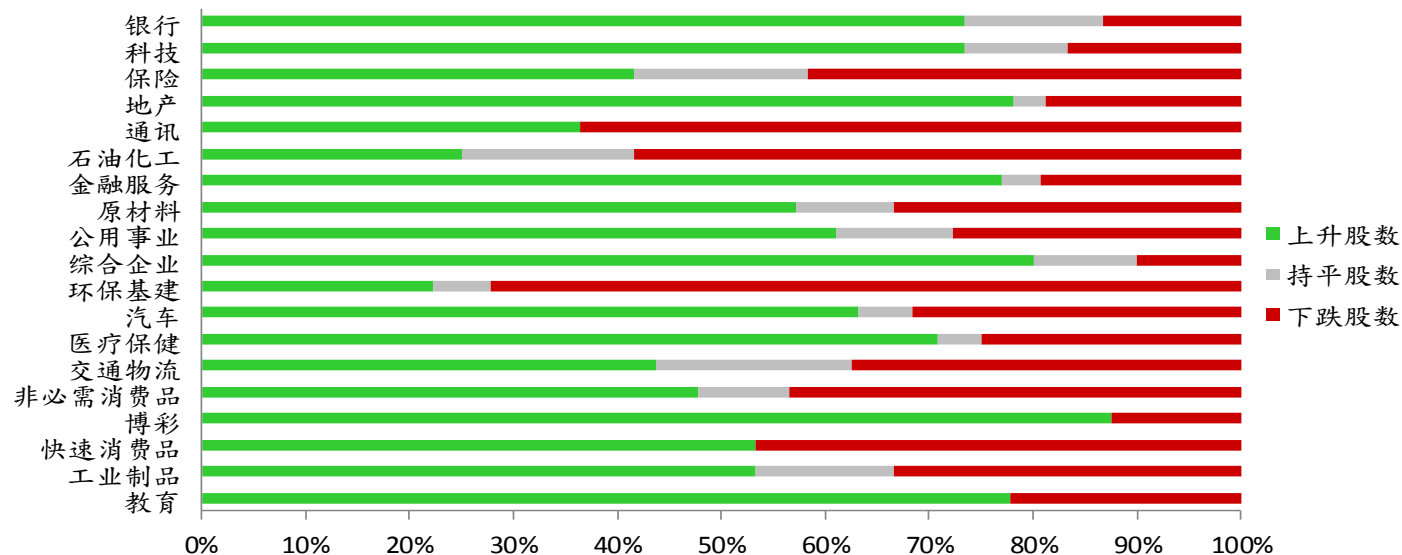
资料来源：彭博、西证证券经纪。

**港股概况**

指数	开市价	高位	低位	收市价	日变动 (%)	成交量 (亿股)	成交额 (亿元)	升股数	跌股数	持平数
恒生指数	25,497	25,998	25,495	25,971	0.51	14.4	259.4	35	13	2
国企指数	10,317	10,495	10,313	10,486	0.19	16.2	203.8	29	16	5

**行业表现**

行业	日变动%	上升股数	持平股数	下跌股数
银行	0.28	11	2	2
科技	1.06	22	3	5
保险	0.45	5	2	5
地产	1.92	25	1	6
通讯	-0.03	4	0	7
石油化工	-0.91	3	2	7
金融服务	2.17	20	1	5
原材料	0.51	12	2	7
公用事业	0.71	11	2	5
综合企业	0.45	8	1	1
环保基建	-0.57	4	1	13
汽车	1.86	12	1	6
医疗保健	0.90	17	1	6
交通物流	0.36	7	3	6
非必需消费品	0.11	11	2	10
博彩	1.80	7	0	1
快速消费品	0.16	8	0	7
工业制品	0.45	8	2	5
教育	2.18	7	0	2



资料来源：彭博、西证证券经纪。

## 美国预托证券(ADR)

	代号	香港收市价	日变动%	ADR转换价	日变动%	溢价(%)
长和	1	80.85	-0.98	80.28	-0.34	0.72
中电控股	2	88.65	0.17	88.42	1.07	0.26
中华煤气	3	15.30	0.13	15.35	0.51	-0.33
汇丰控股	5	65.30	0.31	65.58	2.00	-0.43
电能实业	6	53.20	-0.56	53.41	3.18	-0.40
恒生银行	11	177.20	0.57	177.78	2.62	-0.33
恒基地产	12	38.40	0.39	39.63	6.57	-3.10
新鸿基地产	16	109.30	1.20	109.84	2.26	-0.49
新世界发展	17	10.64	0.19	10.57	0.00	0.63
太古股份	19	87.70	1.10	87.21	1.92	0.57
银河娱乐	27	46.75	3.77	43.72	0.00	6.94
港铁公司	66	39.25	-0.51	N/A	N/A	N/A
信和置业	83	12.88	1.58	12.67	0.00	1.64
恒隆地产	101	15.48	0.39	15.48	1.49	-0.02
中国旺旺	151	5.59	1.27	6.06	0.00	-7.81
吉利汽车	175	15.28	4.66	15.16	5.32	0.82
中信股份	267	12.38	0.49	12.15	0.00	1.85
万洲国际	288	6.13	-2.23	6.19	0.22	-0.92
中国石化	386	6.59	-1.35	6.58	2.03	0.14
港交所	388	225.00	0.36	225.55	0.59	-0.25
中国海外	688	26.65	0.76	26.58	0.00	0.26
腾讯	700	289.60	2.84	290.95	4.57	-0.46
中国联通	762	8.69	-0.69	8.72	0.54	-0.31
领展房产基金	823	73.40	0.75	N/A	4.47	N/A
华润电力	836	14.80	-0.27	13.55	0.00	9.23
中国石油	857	5.43	-1.99	5.44	1.92	-0.23
中海油	883	12.72	-2.45	12.74	2.37	-0.19
建设银行	939	6.50	0.31	6.48	1.35	0.30
中国移动	941	75.50	-1.31	74.97	-0.50	0.71
长江基建	1038	57.80	0.52	59.02	0.00	-2.07
恒安国际	1044	63.20	1.53	63.72	4.12	-0.81
中国神华	1088	18.74	0.43	18.89	3.76	-0.82
石药集团	1093	16.56	2.22	N/A	N/A	N/A
华润置地	1109	29.30	-0.51	29.91	0.00	-2.04
长实地产	1113	53.80	-1.91	N/A	N/A	N/A
中国生物制药	1177	7.44	3.48	7.98	0.00	-6.73
友邦保险	1299	63.45	1.12	63.54	1.58	-0.13
工商银行	1398	5.43	0.56	5.42	2.22	0.19
金沙中国	1928	32.20	1.42	32.30	3.44	-0.30
九龙仓置业	1997	49.60	-0.40	N/A	N/A	N/A
碧桂园	2007	9.68	4.88	8.14	0.00	18.94
瑞声科技	2018	54.95	1.85	54.12	3.29	1.54
申洲国际	2313	94.00	0.32	93.43	-1.24	0.61
中国平安	2318	75.30	0.13	74.75	1.09	0.73
蒙牛乳业	2319	24.50	1.66	24.51	0.00	-0.05
舜宇光学科技	2382	77.20	1.91	78.78	7.80	-2.01
中银香港	2388	29.70	0.34	29.50	1.51	0.67
中国人寿	2628	16.50	0.00	16.54	1.54	-0.25
交通银行	3328	5.92	0.00	N/A	N/A	N/A
中国银行	3988	3.38	0.60	3.34	1.04	1.21

资料来源：彭博、西证证券经纪。

**AH股**

	H股 代号	H股 收市价	H股 日变动%	H股对A股 溢价%		H股 代号	H股 收市价	H股 日变动%	H股对A股 溢价%
第一拖拉机	38	1.98	1.54	-63.67	中联重科	1157	2.88	0.70	-30.41
东北电气	42	0.72	-1.37	-71.45	兖州煤业	1171	7.57	-0.39	-33.65
四川成渝	107	2.43	0.41	-38.07	中国铁建	1186	10.68	-0.93	-15.14
青岛啤酒	168	31.15	0.65	-10.70	比亚迪	1211	57.00	-2.73	-8.35
江苏宁沪	177	10.52	-0.94	-2.58	农业银行	1288	3.50	0.57	-14.49
京城机电	187	1.47	-1.34	-73.41	新华保险	1336	36.05	-0.14	-30.40
广州广船	317	5.71	-0.35	-51.02	工商银行	1398	5.43	0.56	-10.41
马鞍山钢铁	323	4.05	0.00	-9.32	丽珠医药	1513	28.35	2.16	-24.39
上海石油化工	338	3.63	0.00	-38.50	中国中冶	1618	1.99	0.00	-44.66
鞍钢股份	347	6.57	2.66	-4.28	中国中车	1766	7.16	-1.24	-27.55
江西铜业	358	9.39	0.64	-38.89	广发证券	1776	12.00	2.74	-22.93
中国石油化工	386	6.59	-1.35	-2.05	中国交通建设	1800	7.78	-1.02	-43.97
中国中铁	390	7.57	-0.92	-10.50	晨鸣纸业	1812	4.82	0.42	-31.25
广深铁路	525	3.00	-0.66	-17.09	中煤能源	1898	3.39	0.30	-41.21
深圳高速	548	7.51	-0.13	-20.65	中国远洋	1919	3.09	0.98	-32.19
南京熊猫电子	553	2.44	0.00	-61.26	民生银行	1988	5.82	0.87	-16.44
郑煤机	564	3.95	0.51	-42.26	金隅股份	2009	2.55	2.00	-39.38
山东墨龙	568	1.33	2.31	-73.98	中集集团	2039	8.10	1.76	-36.94
北京北辰实业	588	2.40	0.00	-31.75	复星医药	2196	28.00	1.27	-15.20
中国东方航空	670	4.79	1.05	-20.67	万科企业	2202	28.00	2.38	-4.87
山东新华制药	719	4.37	1.16	-40.54	金风科技	2208	7.60	1.33	-38.56
中国国航	753	7.41	1.79	-19.49	广汽集团	2238	7.94	0.63	-32.48
中兴通讯	763	15.72	1.16	-33.16	中国平安	2318	75.30	0.13	4.04
中国石油	857	5.43	-1.99	-37.71	长城汽车	2333	4.95	4.21	-31.17
白云山	874	31.20	1.46	-25.06	潍柴动力	2338	8.32	-0.83	-2.02
东江环保	895	8.65	-2.92	-34.17	中国铝业	2600	2.90	-1.02	-31.97
华能国际电力	902	4.78	1.06	-38.91	中国太保	2601	29.10	-0.68	-19.73
安徽海螺水泥	914	40.05	-0.50	10.51	上海医药	2607	19.00	1.39	-19.33
海信科龙	921	6.05	1.00	-27.70	中国人寿	2628	16.50	0.00	-33.43
建设银行	939	6.50	0.31	-14.46	上海电气	2727	2.71	-0.73	-54.00
大唐发电	991	1.87	0.00	-47.16	中海集运	2866	0.88	0.00	-67.71
安徽皖通高速	995	5.05	1.00	-27.38	大连港	2880	1.09	1.87	-51.80
中信银行	998	5.02	0.00	-22.38	中海油田	2883	7.03	-0.57	-34.28
仪征化纤	1033	0.81	-1.22	-63.07	紫金矿业	2899	2.86	-0.69	-28.35
重庆钢铁	1053	1.17	0.00	-47.21	交通银行	3328	5.92	0.00	-10.50
中国南方航空	1055	5.26	1.94	-35.39	福耀玻璃	3606	24.20	-0.62	-3.38
浙江世宝	1057	1.14	0.00	-75.23	招商银行	3968	31.65	0.80	-1.44
天津创业环保	1065	3.10	-0.32	-68.45	中国银行	3988	3.38	0.60	-17.20
华电国际电力	1071	3.29	4.11	-34.02	洛阳钼业	3993	3.14	0.64	-32.10
东方电气	1072	4.58	0.00	-48.40	中信证券	6030	14.96	2.19	-22.81
中国神华	1088	18.74	0.43	-15.05	中国光大银行	6818	3.48	0.58	-20.68
洛阳玻璃	1108	2.41	0.84	-83.58	海通证券	6837	8.50	1.80	-22.42
中海发展	1138	4.13	-2.36	-22.29	华泰证券	6886	13.60	2.26	-29.95

资料来源：彭博、西证证券经纪。

**企业活动**

日期	股票代码	公司名称	活动
22/11/2018	922	安贤园中国	中期业绩/股息
22/11/2018	927	富士高实业	中期业绩/股息
22/11/2018	40	金山工业	业绩/中期股息
22/11/2018	6893	衍生集团	中期业绩/股息
22/11/2018	336	华宝国际	中期业绩/股息
22/11/2018	3690	美团点评-W	业绩
22/11/2018	1245	NIRAKU	中期业绩/股息
22/11/2018	1382	互太纺织	中期业绩/股息
22/11/2018	1989	松龄护老集团	中期业绩/股息
22/11/2018	3822	三和建筑集团	中期业绩
22/11/2018	1177	中国生物制药	第三季业绩/股息
22/11/2018	6033	电讯数码控股	中期业绩/股息
22/11/2018	1235	专业旅运	中期业绩/股息
22/11/2018	3997	电讯首科	中期业绩/股息
22/11/2018	1711	欧化	中期业绩/股息
22/11/2018	835	亚洲煤业	中期业绩/股息
22/11/2018	320	金宝通	中期业绩/股息

**经济资料**

日期	国家	指数	预测	前值
22/11/2018	欧元区	消费者信心指数	十一月	-3.00% -2.70%

资料来源：彭博、西证证券经纪。

**西证国际证券股份有限公司**

电话：(852) 2802 8838

传真：(852) 2587 9115

电邮：enquiry@swsc.hk

**西证(香港)证券有限公司**

电话：(852) 2544 1040

传真：(852) 2544 1859

电邮：swsc.cr@swsc.hk

**西证(香港)期货有限公司**

电话：(852) 2802 8838

传真：(852) 2824 3937

电邮：swsc.cr@swsc.hk

**西证(香港)融资有限公司**

电话：(852) 2802 8838

传真：(852) 2824 0888

电邮：swsc.cr@swsc.hk

**西证(香港)资产管理有限公司**

电话：(852) 2802 8838

传真：(852) 2587 9115

电邮：swsc.cr@swsc.hk

**西证(香港)财务有限公司**

电话：(852) 2802 8838

传真：(852) 2877 7601

电邮：enquiry@swsc.hk

**市场分析部**

电话：(852) 2802 8838

传真：(852) 2824 3937

电邮：swsc.cr@swsc.hk

## 分析员核证

分析员（等）主要负责拟备本报告并谨此声明 -

- (1) 本报告所表达意见均准确反映分析员（等）对所述公司（等）及其证券之个人见解；
- (2) 分析员（等）之补偿与本报告的推荐或意见或企业融资部并没有直接或间接的关系；
- (3) 分析员（等）不是直接或间接地受企业融资部监管或隶属于企业融资部；
- (4) 分析员（等）就报告中论述的证券，并没有违反安静期限制；
- (5) 分析员（等）并没有任何与报告中论述的公司（等）的董事职衔或担任要员。

## 免责声明

本报告内容或意见仅供参考之用途，并不构成任何买入或沽出证券或其他金融产品之要约。过去之成绩不可作为未来成绩的指标，同时未来回报是不能保证的，你可能蒙受所有资金的损失。本报告并无顾虑任何特定收取者之特定投资目标、财务状况、或风险承受程度，投资者在进行任何投资前，必须对其投资进行独立判断或咨询所需之独立顾问意见。

虽然本报告资料来自或编写自「西证(香港)证券经纪有限公司」(「西证证券经纪」)相信为可靠之来源，惟西证证券经纪并不明示或暗示地声明或保证任何该等资料之准确性、完整性或可靠性。本报告内所提及之价格仅供参考之用途，投资产品之价值及收入可能会浮动。本报告内容或意见可随时更改，西证证券经纪并不承诺提供任何有关变更之通知。

西证证券经纪及其集团公司、要员、董事及雇员在任何时间可持有本报告所提及之任何证券、认股证、期货、期权、衍生产品或其他金融工具的长仓或短仓。西证证券经纪及其集团公司可能与报告中论述的公司（等）拥有或正寻求业务关系，包括但不限于企业融资业务关系。因此投资者应留意报告的客观性可能受潜在的利益冲突所影响。

西证证券经纪及其集团公司在任何情况下，均不会就由于任何协力厂商在依赖本报告内容时之作为或不作为而导致任何类型之损失（无论是直接、间接、随之而来或附带者），负上法律责任或具有任何责任。

对部分的司法管辖区或国家而言，分发、发行或使用本报告会抵触当地法律、法则、规定、或其他注册或发牌的规例。本报告不是旨在向该等司法管辖区或国家的任何人或实体分发或由其使用。

未经西证证券经纪事先书面授权，任何人不得为任何目的复制、发出、发表此报告，西证证券经纪保留一切权利。

## 评级定义

公司	行业
买入：未来一年，公司绝对收益率为 50%以上	买入：未来一年，行业整体绝对收益率为 50%以上
增持：未来一年，公司绝对收益率介于 20%与 50%之间	增持：未来一年，行业整体绝对收益率介于 20%与 50%之间
中性：未来一年，公司绝对收益率介于-20%与 20%之间	中性：未来一年，行业整体绝对收益率介于-20%与 20%之间
回避：未来一年，公司绝对收益率为-20%以下	回避：未来一年，行业整体绝对收益率为-20%以下