

宏观焦点

美国股市周四休市，明天提早收盘。

香港股市周四个别发展，内地股市下跌。博彩股录得上升，新濠国际发展(200.HK)股价续涨4.3%；天然气股走高，其中华润燃气(1193.HK)股价上升5.0%；内房股受压，合景泰富(1813.HK)及碧桂园(2007.HK)股价分别下跌4.4%及3.5%。个股方面，莎莎国际(178.HK)遭券商普遍下调评级，股价大跌10.0%。恒生指数上升0.2%至26,019点，国企指数下跌0.4%至10,446点，香港股市成交金额减少13.5%至677亿港元。上证综合指数下跌0.2%至2,645点，沪深两市成交金额减少12.6%至人民币3,048亿元。

行业及公司新闻

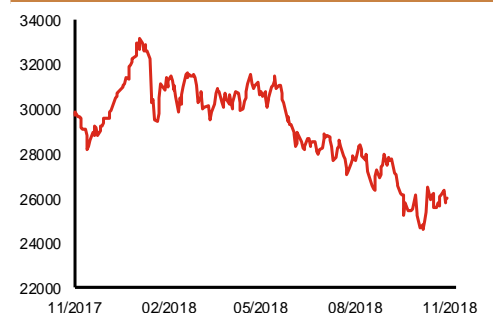
- 美建集团(335.HK)公布2019财年上半年(截止2018年9月30日)业绩，收益同比上升88.0%至1.1亿港元，股东应占溢利录得6,576万港元，按年增长79.8%(此前盈利预喜预计股东应占溢利录得超过一倍增长)。
- 华宝国际(336.HK)公布2019财年上半年(截止2018年9月30日)业绩，营业额人民币16.5亿元，同比增长9.1%；股东应占溢利按年上升4.4%至人民币4.8亿元。建议派发中期股息每股10.0港仙(2017年中期及特别股息每股10.0及5.7港仙)。
- 沪港联合(1001.HK)发布盈利预喜，公司预计2019财年上半年(截止2018年9月30日)将扭亏为盈录得不少于800万港元股东应占溢利(2018财年上半年股东应占亏损2,520万港元)，主要因于期内未完成的钢铁销售合同订单的毛利率有所回升，回拨有偿契约拨备约4,070万港元；及2)公司全资拥有的中港汇浦东产生估值收益约4,080万港元所致。
- 中国海景(1106.HK)宣布以每股0.066港元(较最后收盘价折让18.5%)配售不多于15.8亿股(相当于现有股本11.9%)，净集资额1.0亿港元，将用于公司之一般营运资金。
- 中国生物制药(1177.HK)公布2018年首三季度业绩，收入人民币157亿元，同比增长37.4%；少数股东应占溢利同比大幅增加抵消研发费用同比增幅较小的利好，股东应占溢利人民币22.0亿元，同比增长22.0%。建议派发第三季股息每股2港仙，首三季度合共每股6港仙，按年上升9.1%。
- 互太纺织(1382.HK)公布2019财年上半年(截止2018年9月30日)业绩，收入34.0亿港元，按年增加13.1%；受惠于分销及销售开支大幅减少49.7%至3,567万港元，被一般及行政费用同比增速较快(53.7%)部分抵消，股东应占溢利录得5.0亿港元，同比增长30.1%。建议派发中期股息每股32港仙，按年上升20.8%。
- 美团点评(3690.HK)公布2018年三季度业绩，收入人民币191亿元，同比增长97.2%，其中餐饮外卖业务收入同比大幅增长84.8%至人民币112亿元，到店、酒店及旅游业务同比上升46.8%至人民币44.4亿元，新业务及其他业务按年大增4.7倍至人民币34.7亿元；受累于毛利率按年倒退11.5个百分点至24.0%(新业务及其他录得毛损(去年同期毛利率为46.2%)抵消餐饮外卖毛利率大幅改善的利好)，加上研发开支及一般及行政开支分别同比大幅增长95.1%及152.1%，及所得税按年提高3.7倍，公司经调整亏损净额同比扩大人民币15.1亿元至人民币24.6亿元。

主要指数	收市价	日变动%	月变动%
恒生指数	26,019	0.18	2.65
国企指数	10,446	-0.38	2.07
创业板指数	163	0.47	3.97
上证综合指数	2,645	-0.23	1.95
沪深300指数	3,214	-0.37	0.97
日经225指数	21,646	0.65	-4.28
道琼斯指数	24,465	0.00	0.00
标普500指数	2,650	0.00	0.00
纳斯达克指数	6,972	0.00	0.00
德国DAX指数	11,138	-0.94	-1.20
法国CAC指数	4,938	-0.75	-0.59
富时100指数	6,960	-1.28	0.07

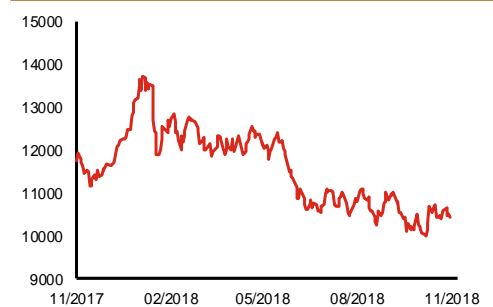
波幅指数	收市价	日变动%	月变动%
VIX指数	20.80	0.00	0.00
VHSI指数	23.51	-5.20	-11.85

商品	收市价	日变动%	月变动%
纽约期油	54.63	0.00	0.00
黄金	1,228.00	0.00	0.00
铜	6,235.00	0.00	0.00
铝	1,953.50	0.00	0.00
小麦	508.50	0.00	0.00
玉米	372.25	0.00	0.00

恒生指数一年走势图



国企指数一年走势图



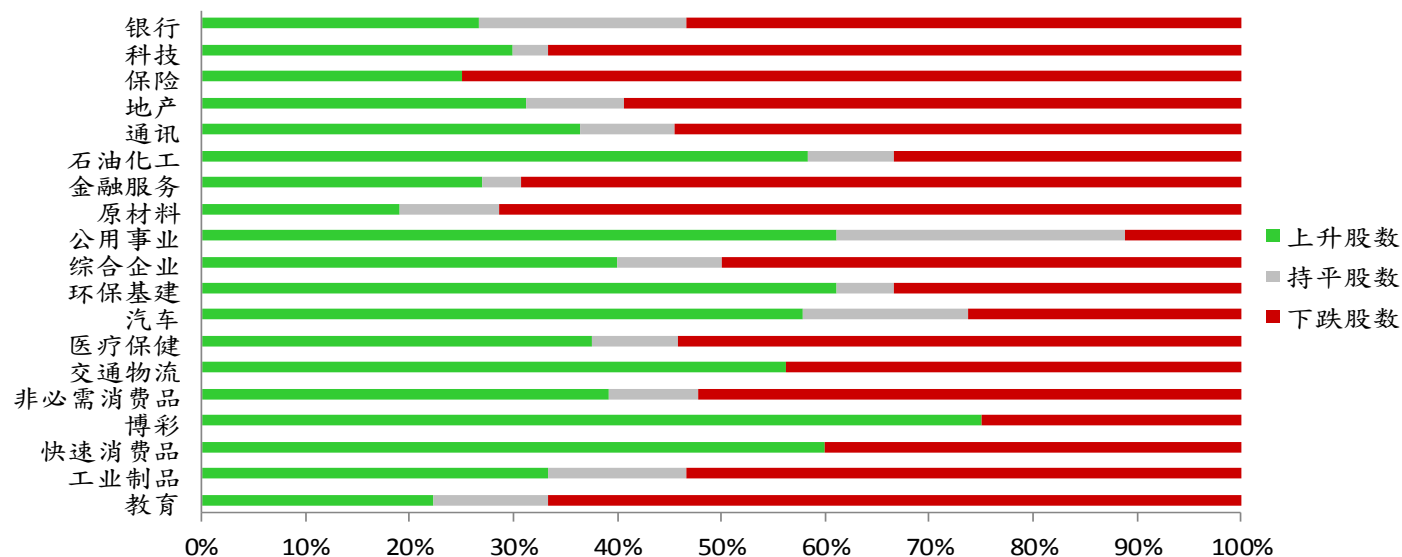
资料来源：彭博、西证证券经纪。

港股概况

指数	开市价	高位	低位	收市价	日变动 (%)	成交量 (亿股)	成交额 (亿元)	升股数	跌股数	持平数
恒生指数	26,139	26,139	25,873	26,019	0.18	10.4	280.3	25	23	2
国企指数	10,527	10,527	10,387	10,446	-0.38	11.1	224.9	13	32	5

行业表现

行业	日变动%	上升股数	持平股数	下跌股数
银行	0.24	4	3	8
科技	-0.76	9	1	20
保险	-0.85	3	0	9
地产	-0.85	10	3	19
通讯	-0.19	4	1	6
石油化工	0.37	7	1	4
金融服务	-0.60	7	1	18
原材料	-0.70	4	2	15
公用事业	0.84	11	5	2
综合企业	-0.04	4	1	5
环保基建	0.31	11	1	6
汽车	0.25	11	3	5
医疗保健	-0.32	9	2	13
交通物流	0.25	9	0	7
非必需消费品	-0.46	9	2	12
博彩	1.17	6	0	2
快速消费品	1.98	9	0	6
工业制品	-0.16	5	2	8
教育	-1.30	2	1	6



资料来源：彭博、西证证券经纪。

美国预托证券(ADR)

	代号	香港收市价	日变动%	ADR转换价	日变动%	溢价(%)
长和	1	81.20	0.43	80.24	-0.34	1.19
中电控股	2	88.70	0.06	88.39	1.07	0.36
中华煤气	3	15.48	1.18	15.34	0.51	0.89
汇丰控股	5	65.95	1.00	65.56	2.00	0.60
电能实业	6	53.65	0.85	53.39	3.18	0.48
恒生银行	11	177.80	0.34	177.71	2.62	0.05
恒基地产	12	38.60	0.52	39.61	6.57	-2.56
新鸿基地产	16	109.30	0.00	109.80	2.26	-0.45
新世界发展	17	10.32	0.19	10.57	0.00	-2.35
太古股份	19	86.60	-1.25	87.17	1.92	-0.66
银河娱乐	27	47.40	1.39	43.70	0.00	8.47
港铁公司	66	39.90	1.66	N/A	N/A	N/A
信和置业	83	12.84	-0.31	12.67	0.00	1.37
恒隆地产	101	15.42	-0.39	15.48	1.49	-0.37
中国旺旺	151	5.75	2.86	6.06	0.00	-5.13
吉利汽车	175	15.44	1.05	15.15	5.32	1.91
中信股份	267	12.36	-0.16	12.15	0.00	1.73
万洲国际	288	6.12	-0.16	6.18	0.22	-1.05
中国石化	386	6.55	-0.61	6.58	2.03	-0.43
港交所	388	226.40	0.62	225.47	0.59	0.41
中国海外	688	26.30	-1.31	26.57	0.00	-1.02
腾讯	700	295.00	1.86	290.83	4.57	1.43
中国联通	762	8.66	-0.35	8.71	0.54	-0.61
领展房产基金	823	74.60	1.63	N/A	4.47	N/A
华润电力	836	14.86	0.41	13.54	0.00	9.72
中国石油	857	5.42	-0.18	5.44	1.92	-0.37
中海油	883	12.82	0.79	12.74	2.37	0.63
建设银行	939	6.48	-0.31	6.48	1.35	0.03
中国移动	941	74.90	-0.79	74.94	-0.50	-0.05
长江基建	1038	57.85	0.09	59.00	0.00	-1.94
恒安国际	1044	63.85	1.03	63.69	4.12	0.25
中国神华	1088	17.96	-4.16	18.89	3.76	-4.91
石药集团	1093	16.00	-3.38	N/A	N/A	N/A
华润置地	1109	29.70	1.37	29.90	0.00	-0.66
长实地产	1113	53.85	0.09	N/A	N/A	N/A
中国生物制药	1177	7.07	-4.97	7.97	0.00	-11.33
友邦保险	1299	63.65	0.32	63.51	1.58	0.22
工商银行	1398	5.42	-0.18	5.42	2.22	0.05
金沙中国	1928	32.75	1.71	32.29	3.44	1.44
九龙仓置业	1997	50.30	1.41	N/A	N/A	N/A
碧桂园	2007	9.34	-3.51	8.14	0.00	14.81
瑞声科技	2018	53.90	-1.91	54.10	3.29	-0.36
申洲国际	2313	94.80	0.85	93.40	-1.24	1.50
中国平安	2318	74.90	-0.53	74.72	1.09	0.23
蒙牛乳业	2319	24.40	-0.41	24.50	0.00	-0.42
舜宇光学科技	2382	74.15	-3.95	78.75	7.80	-5.84
中银香港	2388	29.65	-0.17	29.49	1.51	0.54
中国人寿	2628	16.40	-0.61	16.53	1.54	-0.81
交通银行	3328	5.89	-0.51	N/A	N/A	N/A
中国银行	3988	3.38	0.00	3.34	1.04	1.25

资料来源：彭博、西证证券经纪。

AH股

	H股 代号	H股 收市价	H股 日变动%	H股对A股 溢价%		H股 代号	H股 收市价	H股 日变动%	H股对A股 溢价%
第一拖拉机	38	1.94	-2.02	-64.59	中联重科	1157	2.89	0.35	-30.86
东北电气	42	0.72	0.00	-71.55	兖州煤业	1171	7.51	-0.79	-34.38
四川成渝	107	2.43	0.00	-37.83	中国铁建	1186	10.62	-0.56	-14.23
青岛啤酒	168	31.25	0.32	-10.33	比亚迪	1211	56.75	-0.44	-9.16
江苏宁沪	177	10.50	-0.19	-1.33	农业银行	1288	3.50	0.00	-13.94
京城机电	187	1.51	2.72	-72.10	新华保险	1336	34.95	-3.05	-31.60
广州广船	317	5.78	1.23	-51.50	工商银行	1398	5.42	-0.18	-10.49
马鞍山钢铁	323	3.96	-2.22	-10.35	丽珠医药	1513	29.05	2.47	-24.86
上海石油化工	338	3.56	-1.93	-39.40	中国中冶	1618	1.99	0.00	-44.26
鞍钢股份	347	6.40	-2.59	-3.33	中国中车	1766	7.21	0.70	-26.89
江西铜业	358	9.36	-0.32	-39.21	广发证券	1776	11.60	-3.33	-23.94
中国石油化工	386	6.55	-0.61	-1.90	中国交通建设	1800	7.75	-0.39	-43.86
中国中铁	390	7.58	0.13	-9.82	晨鸣纸业	1812	4.78	-0.83	-31.42
广深铁路	525	3.00	0.00	-17.27	中煤能源	1898	3.32	-2.06	-42.26
深圳高速	548	7.52	0.13	-19.90	中国远洋	1919	3.15	1.94	-30.29
南京熊猫电子	553	2.49	2.05	-60.29	民生银行	1988	5.80	-0.34	-16.38
郑煤机	564	3.87	-2.03	-43.84	金隅股份	2009	2.54	-0.39	-38.23
山东墨龙	568	1.34	0.75	-73.93	中集集团	2039	8.03	-0.86	-37.48
北京北辰实业	588	2.42	0.83	-30.00	复星医药	2196	27.55	-1.61	-15.82
中国东方航空	670	4.89	2.09	-20.43	万科企业	2202	27.00	-3.57	-6.75
山东新华制药	719	4.36	-0.23	-41.79	金风科技	2208	7.54	-0.79	-38.09
中国国航	753	7.54	1.75	-19.68	广汽集团	2238	7.90	-0.50	-32.82
中兴通讯	763	15.68	-0.25	-32.16	中国平安	2318	74.90	-0.53	5.00
中国石油	857	5.42	-0.18	-37.93	长城汽车	2333	4.92	-0.61	-32.27
白云山	874	31.60	1.28	-24.11	潍柴动力	2338	8.50	2.16	-0.34
东江环保	895	8.69	0.46	-34.81	中国铝业	2600	2.91	0.34	-32.39
华能国际电力	902	4.77	-0.21	-37.91	中国太保	2601	28.20	-3.09	-20.96
安徽海螺水泥	914	39.90	-0.37	10.72	上海医药	2607	19.28	1.47	-19.00
海信科龙	921	5.90	-2.48	-29.04	中国人寿	2628	16.40	-0.61	-33.71
建设银行	939	6.48	-0.31	-14.26	上海电气	2727	2.72	0.37	-53.61
大唐发电	991	1.87	0.00	-47.12	中海集运	2866	0.87	-1.14	-68.05
安徽皖通高速	995	5.00	-0.99	-26.97	大连港	2880	1.08	-0.92	-52.44
中信银行	998	5.00	-0.40	-22.35	中海油田	2883	7.07	0.57	-33.78
仪征化纤	1033	0.82	1.23	-62.78	紫金矿业	2899	2.85	-0.35	-28.13
重庆钢铁	1053	1.16	-0.85	-46.80	交通银行	3328	5.89	-0.51	-10.57
中国南方航空	1055	5.35	1.71	-34.86	福耀玻璃	3606	24.40	0.83	-3.10
浙江世宝	1057	1.18	3.51	-76.68	招商银行	3968	31.60	-0.16	-1.16
天津创业环保	1065	3.10	0.00	-67.29	中国银行	3988	3.38	0.00	-17.12
华电国际电力	1071	3.29	0.00	-33.21	洛阳钼业	3993	3.14	0.00	-31.54
东方电气	1072	4.53	-1.09	-49.24	中信证券	6030	14.84	-0.80	-22.91
中国神华	1088	17.96	-4.16	-17.41	中国光大银行	6818	3.48	0.00	-19.99
洛阳玻璃	1108	2.35	-2.49	-83.80	海通证券	6837	8.34	-1.88	-22.86
中海发展	1138	4.06	-1.69	-24.18	华泰证券	6886	13.36	-1.76	-30.76

资料来源：彭博、西证证券经纪。

企业活动

日期	股票代码	公司名称	活动
23/11/2018	948	阿尔法企业	中期业绩/股息
23/11/2018	104	ASIA COMM HOLD	中期业绩
23/11/2018	1004	中国智慧能源	中期业绩
23/11/2018	1123	中港照相	中期业绩/股息
23/11/2018	1609	创建集团控股	中期业绩/股息
23/11/2018	269	中国资源交通	中期业绩/股息
23/11/2018	343	文化传信	中期业绩/股息
23/11/2018	1884	E P R I N T 集团	中期业绩/股息
23/11/2018	627	福晟国际	中期业绩
23/11/2018	657	环科国际	中期业绩/股息
23/11/2018	248	香港通讯国际控股	中期业绩
23/11/2018	1689	华禧控股	中期业绩/股息
23/11/2018	280	景福集团	中期业绩/股息
23/11/2018	938	民生国际	中期业绩/股息
23/11/2018	732	信利国际	季度业绩
23/11/2018	125	新兴光学	中期业绩/股息
23/11/2018	1729	汇聚科技	中期业绩/股息

经济资料

日期	国家	指数		预测	前值
23/11/2018	欧元区	Markit欧元区综合采购经理人指数	十一月初值	53.05	53.10
23/11/2018	欧元区	Markit欧元区制造业采购经理人指数	十一月初值	52.06	52.00
23/11/2018	欧元区	Markit欧元区服务业采购经理人指数	十一月初值	53.60	53.70

资料来源：彭博、西证证券经纪。

西证国际证券股份有限公司

电话：(852) 2802 8838

传真：(852) 2587 9115

电邮：enquiry@swsc.hk

西证(香港)证券有限公司

电话：(852) 2544 1040

传真：(852) 2544 1859

电邮：swsc.cr@swsc.hk

西证(香港)期货有限公司

电话：(852) 2802 8838

传真：(852) 2824 3937

电邮：swsc.cr@swsc.hk

西证(香港)融资有限公司

电话：(852) 2802 8838

传真：(852) 2824 0888

电邮：swsc.cr@swsc.hk

西证(香港)资产管理有限公司

电话：(852) 2802 8838

传真：(852) 2587 9115

电邮：swsc.cr@swsc.hk

西证(香港)财务有限公司

电话：(852) 2802 8838

传真：(852) 2877 7601

电邮：enquiry@swsc.hk

市场分析部

电话：(852) 2802 8838

传真：(852) 2824 3937

电邮：swsc.cr@swsc.hk

分析员核证

分析员（等）主要负责拟备本报告并谨此声明 -

- (1) 本报告所表达意见均准确反映分析员（等）对所述公司（等）及其证券之个人见解；
- (2) 分析员（等）之补偿与本报告的推荐或意见或企业融资部并没有直接或间接的关系；
- (3) 分析员（等）不是直接或间接地受企业融资部监管或隶属于企业融资部；
- (4) 分析员（等）就报告中论述的证券，并没有违反安静期限制；
- (5) 分析员（等）并没有任何与报告中论述的公司（等）的董事职衔或担任要员。

免责声明

本报告内容或意见仅供参考之用途，并不构成任何买入或沽出证券或其他金融产品之要约。过去之成绩不可作为未来成绩的指标，同时未来回报是不能保证的，你可能蒙受所有资金的损失。本报告并无顾虑任何特定收取者之特定投资目标、财务状况、或风险承受程度，投资者在进行任何投资前，必须对其投资进行独立判断或咨询所需之独立顾问意见。

虽然本报告资料来自或编写自「西证(香港)证券经纪有限公司」(「西证证券经纪」)相信为可靠之来源，惟西证证券经纪并不明示或暗示地声明或保证任何该等资料之准确性、完整性或可靠性。本报告内所提及之价格仅供参考之用途，投资产品之价值及收入可能会浮动。本报告内容或意见可随时更改，西证证券经纪并不承诺提供任何有关变更之通知。

西证证券经纪及其集团公司、要员、董事及雇员在任何时间可持有本报告所提及之任何证券、认股证、期货、期权、衍生产品或其他金融工具的长仓或短仓。西证证券经纪及其集团公司可能与报告中论述的公司（等）拥有或正寻求业务关系，包括但不限于企业融资业务关系。因此投资者应留意报告的客观性可能受潜在的利益冲突所影响。

西证证券经纪及其集团公司在任何情况下，均不会就由于任何协力厂商在依赖本报告内容时之作为或不作为而导致任何类型之损失（无论是直接、间接、随之而来或附带者），负上法律责任或具有任何责任。

对部分的司法管辖区或国家而言，分发、发行或使用本报告会抵触当地法律、法则、规定、或其他注册或发牌的规例。本报告不是旨在向该等司法管辖区或国家的任何人或实体分发或由其使用。

未经西证证券经纪事先书面授权，任何人不得为任何目的复制、发出、发表此报告，西证证券经纪保留一切权利。

评级定义

公司	行业
买入：未来一年，公司绝对收益率为 50%以上	买入：未来一年，行业整体绝对收益率为 50%以上
增持：未来一年，公司绝对收益率介于 20%与 50%之间	增持：未来一年，行业整体绝对收益率介于 20%与 50%之间
中性：未来一年，公司绝对收益率介于-20%与 20%之间	中性：未来一年，行业整体绝对收益率介于-20%与 20%之间
回避：未来一年，公司绝对收益率为-20%以下	回避：未来一年，行业整体绝对收益率为-20%以下