

## 宏观焦点

美国股市周四个别发展，道指及标普先暴跌接近 3%后于收盘前收复大部分跌幅，纳指更加由跌转升，开盘大跌主要因华为创始人女儿被捕消息引发贸易战担忧，但其后有消息指美联储于 12 月加息后明年或放缓加息步伐支持大市从低位反弹。道琼斯指数下跌 0.3%至 24,948 点；标准普尔指数下跌 0.2%至 2,696 点；纳斯达克指数上升 0.4%至 7,188 点。

油价周四下跌但较低位有所反弹，OPEC 会议结束但未宣布减产引发油价下跌，主要因今天仍需与俄罗斯等非产油国协调减产幅度，但 EIA 公布上周原油库存跌幅远超预期并结束十连升态势带动油价从低位反弹。纽约 1 月期油下跌 2.7%至每桶 51.49 美元。金价微升，因美联储加息步伐或放缓导致美元下跌，纽约 2 月期金微升 0.1%至每盎司 1,243.6 美元。

香港和内地股市周四下跌。有消息指内地进行医药带量采购谈判，中生制药 (1177.HK) 旗下药品降幅最高达 90%，公司股份急跌 16.0%，石药集团 (1093.HK) 及复星医药 (2196.HK) 亦分别大跌 14.5%及 10.5%，拖累医药股跑输大市；物业管理股也录得大跌；本地电讯股逆市微升。个股方面，华为创办人女儿涉违反伊朗禁运于加拿大被捕，拖累瑞声科技 (2018.HK) 及舜宇光学 (2382.HK) 股价分别下跌 5.6%及 5.5%；合和实业 (54.HK) 溢价 46.7%提私有化，股价跳涨 30.6%；创梦天地 (1119.HK)、佳兆业物业 (2168.HK) 及兖煤澳大利亚 (3668.HK) 上市首日收盘价分别较上市价低 8.6%、1.5%及 0.6%。恒生指数下跌 2.5%至 26,156 点，国企指数下跌 2.6%至 10,481 点，香港股市成交金额增加 22.3%至 970 亿港元。上证综合指数下跌 1.7%至 2,605 点，沪深两市成交金额减少 4.2%至人民币 3,081 亿元。

## 行业及公司新闻

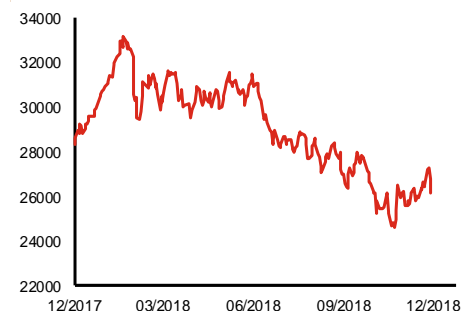
- 此前招股的亚信科技 (1675.HK) 及泸州市商业银行 (1983.HK) 公开孖展认购均未足额。
- 吉利汽车 (175.HK) 公布 2018 年 11 月份汽车销量 14.2 万部，同比增长 0.3%，首 11 月销量为 141 万部，按年增加 28.7%，完成公司 2018 年全年销售目标 158 万部之 89.1%。
- IGG (799.HK) 回购 33.3 万股，相当于现有股本 0.026%，累计尚未注销之股份为 0.110%。
- 旭辉控股 (884.HK) 公布 2018 年首 11 月合同销售金额、合同销售面积及销售均价分别为人民币 1,309 亿元、818 万平方米及每平方米人民币 15,989 元，合同销售金额及合同销售面积分别同比增长 48.7%及 58.3%，但销售均价则按年减少 6.1%。其中 11 月份分别按年上升 42.1%、17.0%及 21.4%，11 月较首 10 月合同销售金额及面积增速放缓但均价上扬。
- 比亚迪 (1211.HK) 公布 2018 年 11 月份汽车销量 5.1 万辆，其中新能源汽车占比 59.0%，首 11 月销量 45.1 万辆，新能源汽车占比 44.6%，新能源汽车占比继续有所提升。
- 彩客化学 (1986.HK) 发布澄清公告反击针对公司之指控，其中包括：1) 2018 年上半年利润增速较收入快是基于染料中间体及颜料中间体的价格及销售增加、及其溢利率较高，而销售费用及行政开支维持相对稳定；2) 可资比较公司年产能高于公司子公司，雇员人数有差距实属合理；及 3) 化工技术优势未必与研发成本金额有关。公司股份将于今天复牌。
- 泰加保险 (6161.HK) 发布公告指公司主席张德熙博士、及创始人黎秉良先生及赵新庭先生有意提出自愿部分现金要约收购不超过 10% 股权。公司股份将于今天复牌。

主要指数	收市价	日变动%	月变动%
恒生指数	26,156	-2.47	0.03
国企指数	10,481	-2.57	-1.51
创业板指数	149	-2.59	-4.47
上证综合指数	2,605	-1.68	-1.37
沪深300指数	3,182	-2.16	-1.25
日经225指数	21,502	-1.91	-1.87
道琼斯指数	24,948	-0.32	-4.71
标普500指数	2,696	-0.15	-4.19
纳斯达克指数	7,188	0.42	-5.05
德国DAX指数	10,811	-3.48	-6.63
法国CAC指数	4,780	-3.32	-6.96
富时100指数	6,704	-3.15	-5.81

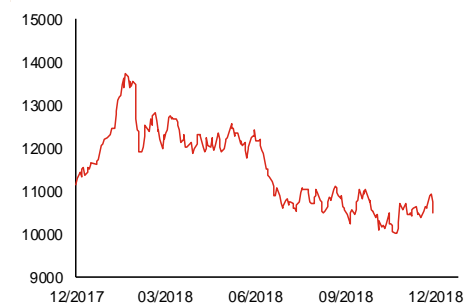
波幅指数	收市价	日变动%	月变动%
VIX指数	21.19	2.17	29.52
VHSI指数	23.49	11.12	-6.23

商品	收市价	日变动%	月变动%
纽约期油	51.49	-2.65	-16.61
黄金	1,243.60	0.08	0.70
铜	6,175.00	-0.55	-1.43
铝	1,969.00	-0.25	-0.74
小麦	518.00	-0.86	-2.23
玉米	384.25	-0.13	-0.65

恒生指数一年走势图



国企指数一年走势图



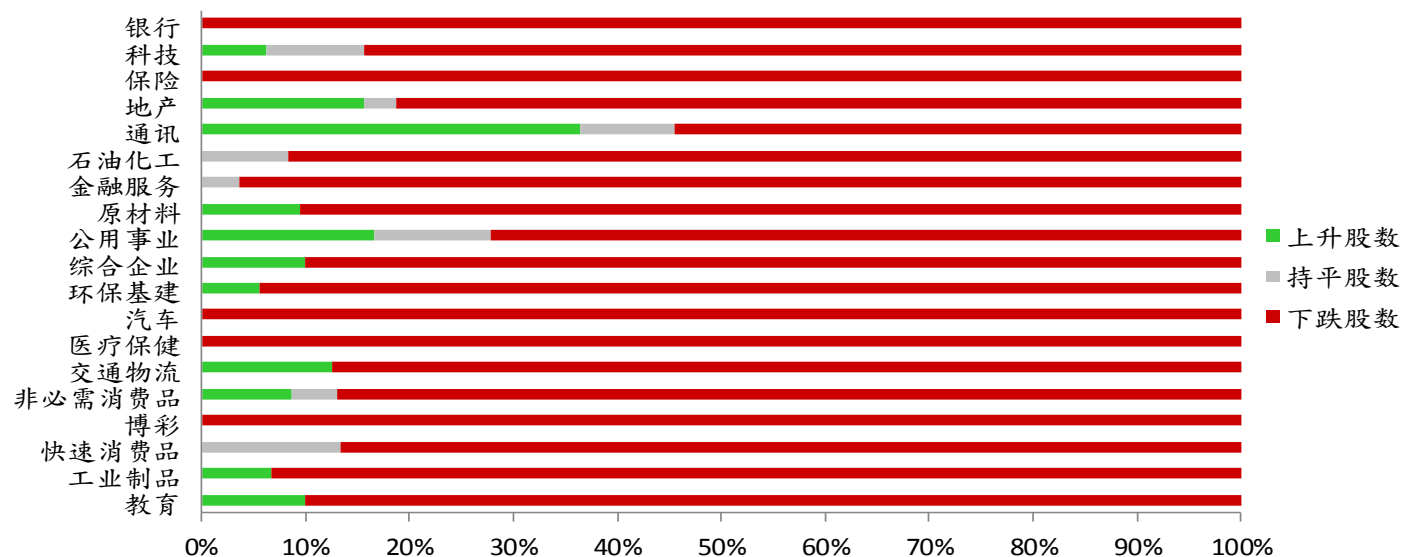
资料来源：彭博、西证证券经纪。

## 港股概况

指数	开市价	高位	低位	收市价	日变动 (%)	成交量 (亿股)	成交额 (亿元)	升股数	跌股数	持平股数
恒生指数	26,349	26,381	26,016	26,156	-2.47	21.2	312.4	3	46	1
国企指数	10,551	10,575	10,420	10,481	-2.57	23.6	239.0	1	48	1

## 行业表现

行业	日变动%	上升股数	持平股数	下跌股数
银行	-2.22	0	0	15
科技	-3.09	2	3	27
保险	-2.79	0	0	12
地产	-1.66	5	1	26
通讯	-0.16	4	1	6
石油化工	-1.69	0	1	11
金融服务	-3.14	0	1	26
原材料	-2.25	2	0	19
公用事业	-0.95	3	2	13
综合企业	1.57	1	0	9
环保基建	-2.42	1	0	17
汽车	-2.89	0	0	19
医疗保健	-6.87	0	0	24
交通物流	-2.81	2	0	14
非必需消费品	-2.16	2	1	20
博彩	-2.88	0	0	8
快速消费品	-2.60	0	2	13
工业制品	-2.42	1	0	14
教育	-3.12	1	0	9



资料来源：彭博、西证证券经纪。

## 美国预托证券(ADR)

	代号	香港收市价	日变动%	ADR转换价	日变动%	溢价(%)
长和	1	78.85	-2.23	78.58	-2.04	0.34
中电控股	2	87.80	-0.28	87.17	2.44	0.72
中华煤气	3	15.96	0.25	16.09	0.98	-0.81
汇丰控股	5	64.95	-2.04	64.07	-3.62	1.38
电能实业	6	52.70	0.29	53.51	3.47	-1.51
恒生银行	11	180.10	-1.69	178.95	-3.03	0.64
恒基地产	12	39.80	-0.50	39.29	-1.37	1.30
新鸿基地产	16	112.20	-0.71	112.25	0.49	-0.04
新世界发展	17	10.60	-0.75	10.74	1.48	-1.31
太古股份	19	82.80	-1.43	82.95	-1.94	-0.19
银河娱乐	27	51.90	-3.95	49.41	0.00	5.03
港铁公司	66	40.40	-1.10	N/A	N/A	N/A
信和置业	83	13.68	-1.58	13.44	-1.26	1.82
恒隆地产	101	15.30	-1.80	15.34	-3.06	-0.27
中国旺旺	151	5.68	-4.05	N/A	N/A	N/A
吉利汽车	175	14.56	-3.45	14.58	-4.22	-0.13
中信股份	267	12.58	-0.94	12.65	0.00	-0.59
万洲国际	288	6.01	-5.21	5.98	-4.16	0.45
中国石化	386	6.57	-2.23	6.61	-2.04	-0.59
港交所	388	231.00	-2.04	232.69	-1.24	-0.73
中国海外	688	26.20	-2.60	25.84	-1.25	1.40
腾讯	700	304.20	-5.23	307.84	-2.93	-1.18
中国联通	762	8.83	-1.56	8.90	-2.23	-0.84
领展房产基金	823	77.00	0.32	N/A	0.00	N/A
华润电力	836	14.96	0.00	13.51	0.00	10.71
中国石油	857	5.43	-2.16	5.39	-2.50	0.73
中海油	883	13.06	-1.95	12.91	-4.35	1.18
建设银行	939	6.71	-2.83	6.51	-2.00	3.00
中国移动	941	76.05	-0.13	76.06	1.65	-0.02
长江基建	1038	58.75	-0.42	58.40	0.00	0.61
恒安国际	1044	61.85	-3.89	61.35	-4.69	0.82
中国神华	1088	17.48	-0.57	17.52	-0.22	-0.21
石药集团	1093	13.82	-14.48	N/A	N/A	N/A
华润置地	1109	28.65	-3.21	28.29	0.00	1.27
长实地产	1113	56.20	-0.97	N/A	N/A	N/A
中国生物制药	1177	5.84	-15.97	7.96	0.00	-26.59
友邦保险	1299	63.20	-2.47	63.53	-3.14	-0.53
工商银行	1398	5.69	-2.46	5.56	-1.45	2.31
金沙中国	1928	36.90	-3.39	35.82	-2.78	3.01
九龙仓置业	1997	48.80	-1.61	N/A	N/A	N/A
碧桂园	2007	9.32	-3.62	N/A	N/A	N/A
瑞声科技	2018	51.55	-5.59	51.16	-6.63	0.76
申洲国际	2313	96.85	-1.77	98.26	-0.16	-1.44
中国平安	2318	76.00	-1.94	76.12	0.21	-0.16
蒙牛乳业	2319	24.00	-3.23	24.45	0.00	-1.84
舜宇光学科技	2382	69.95	-5.47	70.52	-9.88	-0.81
中银香港	2388	30.30	-1.78	30.52	-0.97	-0.73
中国人寿	2628	16.78	-3.12	16.78	-1.47	0.01
交通银行	3328	5.91	-1.66	N/A	N/A	N/A
中国银行	3988	3.44	-2.03	3.35	-2.28	2.61

资料来源：彭博、西证证券经纪。

**AH股**

	H股 代号	H股 收市价	H股 日变动%	H股对A股 溢价%		H股 代号	H股 收市价	H股 日变动%	H股对A股 溢价%
第一拖拉机	38	1.96	-0.51	-64.76	中联重科	1157	2.78	-2.11	-32.89
东北电气	42	0.71	-4.05	-71.43	兖州煤业	1171	7.01	-2.37	-36.52
四川成渝	107	2.42	-1.22	-38.02	中国铁建	1186	10.00	-2.72	-19.97
青岛啤酒	168	30.80	-4.50	-12.71	比亚迪	1211	54.60	-4.80	-13.08
江苏宁沪	177	10.56	0.38	-0.91	农业银行	1288	3.57	-2.80	-11.89
京城机电	187	1.51	3.42	-76.28	新华保险	1336	33.50	-4.15	-32.21
广州广船	317	5.60	-4.11	-53.23	工商银行	1398	5.69	-2.46	-6.29
马鞍山钢铁	323	3.60	-4.26	-12.14	丽珠医药	1513	26.20	-8.07	-25.96
上海石油化工	338	3.56	-1.11	-37.39	中国中冶	1618	1.94	-4.90	-44.68
鞍钢股份	347	6.25	-3.25	-0.06	中国中车	1766	7.15	-2.32	-28.00
江西铜业	358	9.45	-1.97	-37.30	广发证券	1776	11.68	-3.15	-23.14
中国石油化工	386	6.57	-2.23	-1.38	中国交通建设	1800	7.54	-2.71	-43.41
中国中铁	390	6.99	-2.92	-13.26	晨鸣纸业	1812	4.83	-2.69	-30.01
广深铁路	525	3.02	-1.63	-16.85	中煤能源	1898	3.18	-0.63	-42.58
深圳高速	548	7.60	-2.56	-21.13	中国远洋	1919	3.02	-6.50	-34.30
南京熊猫电子	553	2.39	-2.05	-61.36	民生银行	1988	5.68	-2.74	-17.55
郑煤机	564	3.72	-3.38	-43.97	金隅股份	2009	2.53	-2.32	-39.75
山东墨龙	568	1.38	0.73	-73.22	中集集团	2039	8.22	-4.75	-34.57
北京北辰实业	588	2.25	-2.17	-32.11	复星医药	2196	26.45	-10.49	-16.20
中国东方航空	670	4.81	-5.31	-19.73	万科企业	2202	26.55	-3.10	-6.80
山东新华制药	719	4.01	-5.65	-44.97	金风科技	2208	7.88	-1.50	-38.61
中国国航	753	7.52	-6.00	-19.98	广汽集团	2238	7.65	-3.65	-35.31
中兴通讯	763	15.52	-5.94	-31.25	中国平安	2318	76.00	-1.94	6.29
中国石油	857	5.43	-2.16	-37.05	长城汽车	2333	4.80	-5.14	-29.98
白云山	874	31.10	-8.80	-27.79	潍柴动力	2338	8.51	-1.05	-1.34
东江环保	895	8.87	-0.67	-33.37	中国铝业	2600	2.79	-3.46	-32.09
华能国际电力	902	5.04	-0.59	-37.98	中国太保	2601	27.40	-3.01	-21.80
安徽海螺水泥	914	39.45	-1.25	11.98	上海医药	2607	18.76	-4.77	-15.32
海信科龙	921	5.88	-5.16	-29.89	中国人寿	2628	16.78	-3.12	-31.52
建设银行	939	6.71	-2.83	-10.96	上海电气	2727	2.69	-1.82	-52.97
大唐发电	991	1.89	-1.56	-47.47	中海集运	2866	0.86	-2.27	-67.34
安徽皖通高速	995	4.74	-2.67	-25.95	大连港	2880	1.07	0.94	-51.40
中信银行	998	4.83	-2.82	-24.28	中海油田	2883	7.26	-0.95	-31.80
仪征化纤	1033	0.78	-1.27	-64.02	紫金矿业	2899	2.90	-1.69	-24.85
重庆钢铁	1053	1.15	-0.86	-47.23	交通银行	3328	5.91	-1.66	-10.68
中国南方航空	1055	5.30	-5.86	-36.21	福耀玻璃	3606	24.15	-3.01	-3.10
浙江世宝	1057	1.22	2.52	-77.08	招商银行	3968	32.85	-2.23	0.15
天津创业环保	1065	3.13	-1.57	-70.60	中国银行	3988	3.44	-2.03	-16.04
华电国际电力	1071	3.45	-2.27	-36.27	洛阳钼业	3993	3.14	-4.56	-31.86
东方电气	1072	4.46	-3.25	-49.75	中信证券	6030	14.54	-3.20	-24.69
中国神华	1088	17.48	-0.57	-17.51	中国光大银行	6818	3.48	-2.52	-20.77
洛阳玻璃	1108	2.35	-3.69	-82.99	海通证券	6837	8.76	-3.20	-18.84
中海发展	1138	4.30	-2.71	-27.00	华泰证券	6886	13.22	-3.22	-32.83

资料来源：彭博、西证证券经纪。

**企业活动**

日期	股票代码	公司名称	活动
07/12/2018	529	SIS INT'L	特别中期股息

**经济资料**

日期	国家	指数		预测	前值
07/12/2018	美国	密西根大学消费者信心指数	十二月初值	97.16	97.50
07/12/2018	香港	外汇存底	十一月	--	423.10bn
07/12/2018	美国	平均时薪-全部就业(月比)	十一月	0.27%	0.20%
07/12/2018	美国	平均时薪-全部就业(年比)	十一月	3.13%	3.10%
07/12/2018	美国	每周平均工时-全部就业	十一月	34.50	34.50
07/12/2018	美国	私部门就业人口变动	十一月	196.50k	246.00k
07/12/2018	美国	非农业就业人口变动	十一月	197.52k	250.00k
07/12/2018	美国	家计部门就业变动	十一月	--	--
07/12/2018	美国	制造业就业人口变动	十一月	16.67k	32.00k
07/12/2018	美国	就业不足率(U6)	十一月	--	7.40%
07/12/2018	美国	失业率	十一月	3.69%	3.70%
07/12/2018	美国	趸售存货	十月终值	0.64%	0.70%
07/12/2018	欧元区	GDP经季调(季比)	第三季终值	0.20%	0.20%
07/12/2018	欧元区	GDP经季调(年比)	第三季终值	1.70%	1.70%

资料来源：彭博、西证证券经纪。

**西证国际证券股份有限公司**

电话：(852) 2802 8838

传真：(852) 2587 9115

电邮：enquiry@swsc.hk

**西证(香港)证券有限公司**

电话：(852) 2544 1040

传真：(852) 2544 1859

电邮：swsc.cr@swsc.hk

**西证(香港)期货有限公司**

电话：(852) 2802 8838

传真：(852) 2824 3937

电邮：swsc.cr@swsc.hk

**西证(香港)融资有限公司**

电话：(852) 2802 8838

传真：(852) 2824 0888

电邮：swsc.cr@swsc.hk

**西证(香港)资产管理有限公司**

电话：(852) 2802 8838

传真：(852) 2587 9115

电邮：swsc.cr@swsc.hk

**西证(香港)财务有限公司**

电话：(852) 2802 8838

传真：(852) 2877 7601

电邮：enquiry@swsc.hk

**市场分析部**

电话：(852) 2802 8838

传真：(852) 2824 3937

电邮：swsc.cr@swsc.hk

## 分析员核证

分析员（等）主要负责拟备本报告并谨此声明 -

- (1) 本报告所表达意见均准确反映分析员（等）对所述公司（等）及其证券之个人见解；
- (2) 分析员（等）之补偿与本报告的推荐或意见或企业融资部并没有直接或间接的关系；
- (3) 分析员（等）不是直接或间接地受企业融资部监管或隶属于企业融资部；
- (4) 分析员（等）就报告中论述的证券，并没有违反安静期限制；
- (5) 分析员（等）并没有任何与报告中论述的公司（等）的董事职衔或担任要员。

## 免责声明

本报告内容或意见仅供参考之用途，并不构成任何买入或沽出证券或其他金融产品之要约。过去之成绩不可作为未来成绩的指标，同时未来回报是不能保证的，你可能蒙受所有资金的损失。本报告并无顾虑任何特定收取者之特定投资目标、财务状况、或风险承受程度，投资者在进行任何投资前，必须对其投资进行独立判断或咨询所需之独立顾问意见。

虽然本报告资料来自或编写自「西证(香港)证券经纪有限公司」(「西证证券经纪」)相信为可靠之来源，惟西证证券经纪并不明示或暗示地声明或保证任何该等资料之准确性、完整性或可靠性。本报告内所提及之价格仅供参考之用途，投资产品之价值及收入可能会浮动。本报告内容或意见可随时更改，西证证券经纪并不承诺提供任何有关变更之通知。

西证证券经纪及其集团公司、要员、董事及雇员在任何时间可持有本报告所提及之任何证券、认股证、期货、期权、衍生产品或其他金融工具的长仓或短仓。西证证券经纪及其集团公司可能与报告中论述的公司（等）拥有或正寻求业务关系，包括但不限于企业融资业务关系。因此投资者应留意报告的客观性可能受潜在的利益冲突所影响。

西证证券经纪及其集团公司在任何情况下，均不会就由于任何协力厂商在依赖本报告内容时之作为或不作为而导致任何类型之损失（无论是直接、间接、随之而来或附带者），负上法律责任或具有任何责任。

对部分的司法管辖区或国家而言，分发、发行或使用本报告会抵触当地法律、法则、规定、或其他注册或发牌的规例。本报告不是旨在向该等司法管辖区或国家的任何人或实体分发或由其使用。

未经西证证券经纪事先书面授权，任何人不得为任何目的复制、发出、发表此报告，西证证券经纪保留一切权利。

## 评级定义

公司	行业
买入：未来一年，公司绝对收益率为 50%以上	买入：未来一年，行业整体绝对收益率为 50%以上
增持：未来一年，公司绝对收益率介于 20%与 50%之间	增持：未来一年，行业整体绝对收益率介于 20%与 50%之间
中性：未来一年，公司绝对收益率介于-20%与 20%之间	中性：未来一年，行业整体绝对收益率介于-20%与 20%之间
回避：未来一年，公司绝对收益率为-20%以下	回避：未来一年，行业整体绝对收益率为-20%以下