

## 宏观焦点

美国股市上周五个别发展。道琼斯指数下跌 0.3%至 23,062 点；标准普尔指数下跌 0.1%至 2,486 点；纳斯达克指数上升 0.1%至 6,585 点。习近平与特朗普于周末通话。

油价上周五上升，不过 EIA 公布上周美国原油库存减幅少于预期，且汽油库存增幅远超预期。纽约 2 月期油上升 1.6%至每桶 45.33 美元。金价上升，因美元走软及股市波动。纽约 2 月期金上升 0.1%至每盎司 1,283.0 美元。

香港和内地股市上周五上升。医药制造股普遍上升；中国电讯股轻微下跌。个股方面，中油氢能 (1759.HK) 及四川能投发展 (1713.HK) 上市首日收市价较上市价分别高 1.4%及持平。恒生指数上升 0.1%至 25,504 点，国企指数微升至 9,992 点，香港股市成交金额减少 16.4%至 470 亿港元。上证综合指数上升 0.4%至 2,494 点，沪深两市成交金额减少 7.2%至人民币 2,378 亿元。香港股市今日开市半日，明日休市；内地股市今明两日休市。

## 行业及公司新闻

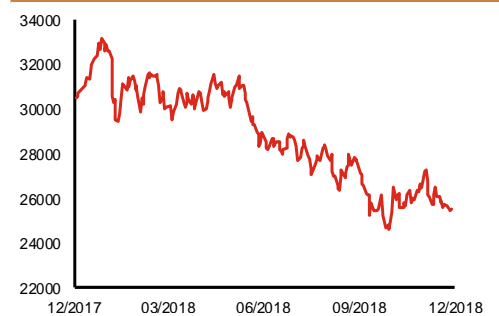
- 此前招股的成都高速 (1785.HK) 及优品360 (2360.HK) 公开孖展认购未足额。
- 首批游戏版号正式开放，80款游戏获批，但腾讯 (700.HK) 游戏不在列。
- TS Wonders (1767.HK) 是一家总部设在新加坡的休闲食品公司，主要专注于生产、包装及销售坚果及薯片，由位于马来西亚的两处生产设施制造。2015-2017年公司收益分别为5,030、5,733及5,551万新元；股东应占溢利分别为327、571及597万新元。2018年上半年收益同比增加9.7%至2,969万新元；经调整股东应占溢利同比上升6.2%至451万新元。公司今天起至1月4日招股，预计1月14日上市，招股价介乎0.50-0.55港元，净集资额约7,300万港元（招股价中位数，90%配售），市值介乎5.0-5.5亿港元，相当于14.6-16.1倍2017年市盈率。基石投资者将认购4.0%全球发售股份。
- 微盟 (2013.HK) 是中国领先的中小企业云端商业及营销解决方案提供商，亦为中国领先的腾讯社交网络服务平台中小企业精准营销服务提供商。2015-2017年收益分别为人民币1.1、1.9及5.3亿元；2015-2016年股东应占亏损分别为人民币0.9及0.8亿元，但成功于2017年扭亏录得股东应占溢利人民币283万元。2018年上半年收益同比上升56.7%至人民币3.3亿元；经调整股东应占溢利约人民币2,840万元。公司今天起至1月8日招股，预计1月15日上市，招股价介乎2.8-3.5港元，净集资额8.6亿港元，市值介乎56.3-70.4亿港元。基石投资者将认购31.1%-38.9%全球发售股份。
- 彼岸控股 (2885.HK) 主要从事提供热成像、自稳定成像产品及服务和通用航空产品及服务。2015-2017年公司收益分别为2.9、2.5及2.4亿港元；股东应占溢利分别为2,492、2,604及3,447亿港元。2018年上半年收益同比上升23.2%至1.1亿港元；经调整股东应占溢利按年增长39.3%至1,216亿港元。公司今天起至1月4日招股，预计1月11日上市，招股价介乎1.25-1.55港元，净集资额约9,470亿港元（招股价中位数，90%配售），市值介乎5.0-6.2亿港元，相当于14.5-18.0倍2017年市盈率。
- 天瑞汽车内饰件 (6162.HK) 是中国领先的重型卡车内饰产品制造商之一。2015-2017年公司收入分别为人民币1.0、1.2及2.4亿元；股东应占溢利分别为人民币2,073、2,498及3,506万元。2018年上半年收益同比上升9.7%至人民币1.3亿元；股东应占溢利按年倒退45.0%至人民币1,273万元。公司今天起至1月4日招股，预计1月15日上市，招股价介乎0.25-0.31港元，净集资额约9,710亿港元（招股价中位数，90%配售），市值介乎5.0-6.2亿港元，相当于12.5-15.5倍2017年市盈率。基石投资者将认购35.5%-44.0%全球发售股份。

主要指数	收市价	日变动%	月变动%
恒生指数	25,504	0.10	-3.78
国企指数	9,992	0.01	-5.93
创业板指数	142	1.16	-9.75
上证综合指数	2,494	0.44	-3.64
沪深300指数	3,011	0.67	-5.11
日经225指数	20,015	-0.31	-9.75
道琼斯指数	23,062	-0.33	-9.70
标普500指数	2,486	-0.12	-9.94
纳斯达克指数	6,585	0.08	-10.18
德国DAX指数	10,559	1.71	-6.20
法国CAC指数	4,679	1.74	-6.50
富时100指数	6,734	2.27	-3.53

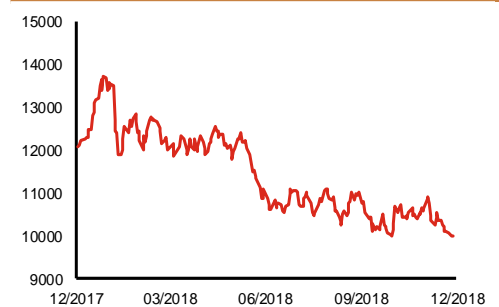
波幅指数	收市价	日变动%	月变动%
VIX指数	28.34	-5.41	56.83
VHSI指数	27.17	6.26	12.55

商品	收市价	日变动%	月变动%
纽约期油	45.33	1.61	-10.94
黄金	1,283.00	0.15	4.58
铜	5,986.50	0.52	-3.27
铝	1,851.50	-2.19	-4.50
小麦	510.50	0.10	0.00
玉米	374.50	0.33	0.60

恒生指数一年走势图



国企指数一年走势图



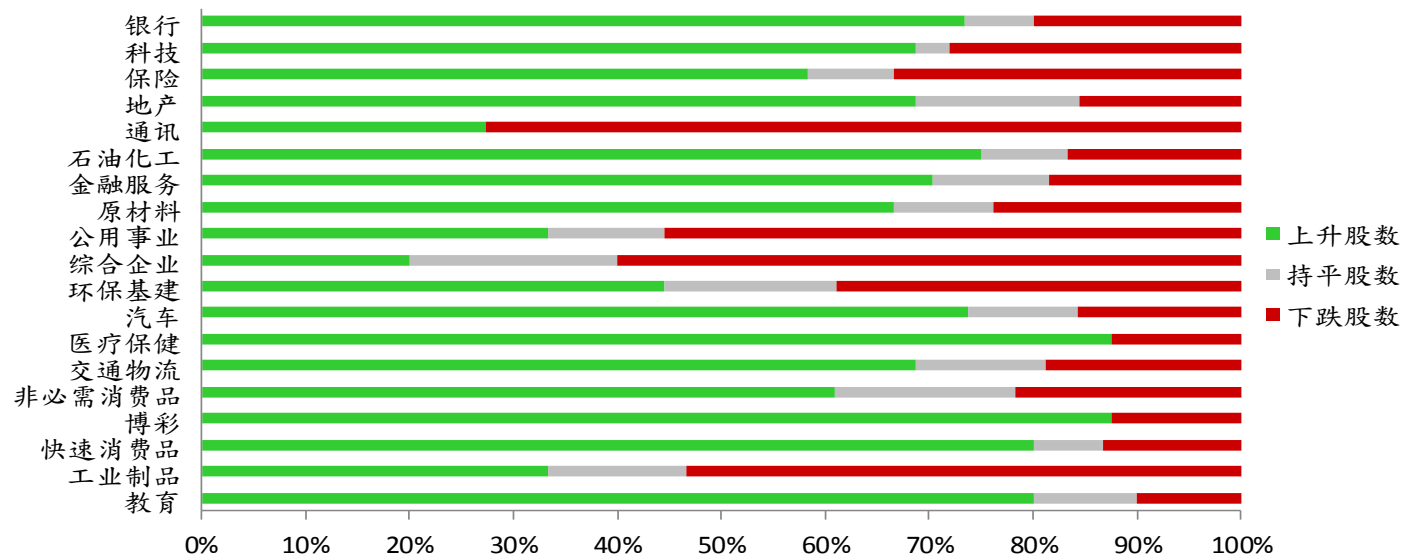
资料来源：彭博、西证证券经纪。

**港股概况**

指数	开市价	高位	低位	收市价	日变动 (%)	成交量 (亿股)	成交额 (亿元)	升股数	跌股数	持平数
恒生指数	25,502	25,600	25,416	25,504	0.10	12.6	251.6	26	19	5
国企指数	10,024	10,066	9,965	9,992	0.01	18.3	212.9	32	12	6

**行业表现**

行业	日变动%	上升股数	持平股数	下跌股数
银行	0.30	11	1	3
科技	1.63	22	1	9
保险	-0.05	7	1	4
地产	0.97	22	5	5
通讯	-0.32	3	0	8
石油化工	1.42	9	1	2
金融服务	1.13	19	3	5
原材料	0.82	14	2	5
公用事业	-0.05	6	2	10
综合企业	-0.49	2	2	6
环保基建	0.70	8	3	7
汽车	1.25	14	2	3
医疗保健	1.99	21	0	3
交通物流	0.76	11	2	3
非必需消费品	1.30	14	4	5
博彩	1.13	7	0	1
快速消费品	1.44	12	1	2
工业制品	1.14	5	2	8
教育	1.03	8	1	1



资料来源：彭博、西证证券经纪。

## 美国预托证券(ADR)

	代号	香港收市价	日变动%	ADR转换价	日变动%	溢价(%)
长和	1	75.35	0.00	75.11	0.26	0.32
中电控股	2	88.95	-0.17	89.44	0.40	-0.55
中华煤气	3	16.18	-0.25	16.24	-0.05	-0.39
汇丰控股	5	63.75	-0.39	64.33	0.91	-0.91
电能实业	6	54.20	-0.64	54.12	-1.43	0.15
恒生银行	11	174.30	0.11	176.07	0.90	-1.00
恒基地产	12	38.55	-0.64	37.83	-0.92	1.90
新鸿基地产	16	110.20	-1.43	111.14	-1.05	-0.85
新世界发展	17	10.34	-1.34	10.44	2.11	-0.92
太古股份	19	82.75	-0.54	83.10	-0.28	-0.42
银河娱乐	27	48.55	1.46	48.87	0.00	-0.66
港铁公司	66	41.00	0.61	N/A	N/A	N/A
信和置业	83	13.28	-0.45	13.94	0.00	-4.74
恒隆地产	101	15.10	2.03	15.16	2.16	-0.42
中国旺旺	151	5.42	0.93	N/A	N/A	N/A
吉利汽车	175	13.62	1.95	13.67	1.57	-0.35
中信股份	267	12.12	0.00	12.41	0.00	-2.31
万洲国际	288	5.86	-0.85	5.94	-0.26	-1.36
中国石化	386	5.41	-5.09	5.46	-4.41	-0.97
港交所	388	225.20	0.00	226.98	0.99	-0.78
中国海外	688	26.25	1.55	25.80	1.17	1.75
腾讯	700	310.00	0.14	308.75	-1.05	0.41
中国联通	762	8.13	-0.25	8.29	0.47	-1.89
领展房产基金	823	78.90	0.00	N/A	0.00	N/A
华润电力	836	14.90	-0.53	15.66	0.00	-4.88
中国石油	857	4.81	-0.62	4.78	-1.12	0.71
中海油	883	11.98	1.87	11.84	0.69	1.20
建设银行	939	6.36	0.47	6.36	0.49	-0.06
中国移动	941	73.90	-0.74	74.56	0.00	-0.89
长江基建	1038	59.45	-0.92	60.70	0.00	-2.06
恒安国际	1044	56.80	0.00	57.06	1.01	-0.45
中国神华	1088	17.22	0.23	17.25	0.80	-0.18
石药集团	1093	11.22	4.66	11.20	N/A	0.18
华润置地	1109	29.95	1.35	29.38	0.00	1.94
长实地产	1113	56.75	0.80	N/A	N/A	N/A
中国生物制药	1177	5.09	1.80	4.99	0.00	1.94
友邦保险	1299	64.15	0.71	64.48	1.26	-0.51
工商银行	1398	5.46	0.18	5.48	0.79	-0.41
金沙中国	1928	33.50	0.90	33.62	0.61	-0.37
九龙仓置业	1997	46.60	-0.43	N/A	N/A	N/A
碧桂园	2007	8.96	0.79	9.55	0.00	-6.20
瑞声科技	2018	44.40	-0.67	44.25	0.36	0.33
申洲国际	2313	88.65	3.32	89.05	5.77	-0.45
中国平安	2318	68.45	-0.94	68.45	-0.96	-0.01
蒙牛乳业	2319	23.85	1.71	N/A	N/A	N/A
舜宇光学科技	2382	68.80	1.55	67.69	1.38	1.63
中银香港	2388	28.85	0.17	29.00	0.89	-0.51
中国人寿	2628	16.34	0.25	16.35	0.29	-0.08
交通银行	3328	6.03	0.50	N/A	N/A	N/A
中国银行	3988	3.34	0.30	3.34	0.66	-0.08

资料来源：彭博、西证证券经纪。

**AH股**

	H股 代号	H股 收市价	H股 日变动%	H股对A股 溢价%		H股 代号	H股 收市价	H股 日变动%	H股对A股 溢价%
第一拖拉机	38	1.76	-2.22	-68.20	中联重科	1157	2.77	-0.36	-31.67
东北电气	42	0.72	0.00	-69.00	兖州煤业	1171	6.27	1.79	-37.28
四川成渝	107	2.40	0.42	-39.43	中国铁建	1186	10.56	0.00	-14.68
青岛啤酒	168	32.25	2.71	-18.75	比亚迪	1211	49.75	1.32	-14.33
江苏宁沪	177	10.94	-0.36	-1.96	农业银行	1288	3.40	-0.29	-17.06
京城机电	187	1.32	0.00	-74.07	新华保险	1336	30.90	-0.32	-35.75
广州广船	317	5.08	0.59	-53.33	工商银行	1398	5.46	0.18	-9.35
马鞍山钢铁	323	3.41	1.19	-13.45	丽珠医药	1513	22.55	2.27	-21.26
上海石油化工	338	3.42	0.29	-39.81	中国中冶	1618	1.89	-0.53	-46.63
鞍钢股份	347	5.32	-0.93	-8.92	中国中车	1766	7.46	0.00	-27.37
江西铜业	358	9.12	-0.11	-39.14	广发证券	1776	10.60	3.52	-26.58
中国石油化工	386	5.41	-5.09	-5.92	中国交通建设	1800	7.38	1.10	-42.44
中国中铁	390	7.09	0.57	-10.92	晨鸣纸业	1812	4.34	-0.46	-32.06
广深铁路	525	2.93	0.34	-18.57	中煤能源	1898	3.10	1.31	-41.45
深圳高速	548	8.63	-0.12	-15.60	中国远洋	1919	2.84	0.71	-38.26
南京熊猫电子	553	3.14	2.28	-66.00	民生银行	1988	5.34	0.38	-18.15
郑煤机	564	3.73	11.34	-40.76	金隅股份	2009	2.41	1.26	-39.53
山东墨龙	568	1.24	1.64	-74.13	中集集团	2039	7.35	-0.54	-38.99
北京北辰实业	588	2.20	-1.79	-28.70	复星医药	2196	22.60	1.12	-14.70
中国东方航空	670	4.26	-0.93	-21.24	万科企业	2202	26.00	0.00	-4.14
山东新华制药	719	3.64	2.25	-42.40	金风科技	2208	6.74	-1.03	-40.75
中国国航	753	6.67	-1.48	-23.33	广汽集团	2238	7.80	1.96	-33.43
中兴通讯	763	14.76	1.10	-33.83	中国平安	2318	68.45	-0.94	7.16
中国石油	857	4.81	-0.62	-41.41	长城汽车	2333	4.51	2.04	-29.27
白云山	874	28.15	4.65	-30.87	潍柴动力	2338	8.73	-0.46	-0.43
东江环保	895	8.70	3.82	-33.21	中国铝业	2600	2.49	0.81	-38.40
华能国际电力	902	4.96	-1.59	-40.97	中国太保	2601	25.15	0.40	-22.31
安徽海螺水泥	914	37.80	-0.79	13.38	上海医药	2607	16.08	0.63	-16.93
海信科龙	921	5.73	-0.35	-28.82	中国人寿	2628	16.34	0.25	-29.62
建设银行	939	6.36	0.47	-12.31	上海电气	2727	2.51	-0.40	-55.38
大唐发电	991	1.82	0.00	-49.26	中海集运	2866	0.78	-3.70	-69.95
安徽皖通高速	995	4.68	-0.64	-31.84	大连港	2880	0.98	0.00	-53.48
中信银行	998	4.71	0.21	-24.10	中海油田	2883	6.73	0.90	-30.79
仪征化纤	1033	0.59	3.51	-71.69	紫金矿业	2899	2.99	0.00	-21.38
重庆钢铁	1053	1.14	2.70	-48.39	交通银行	3328	6.03	0.50	-8.54
中国南方航空	1055	4.71	1.29	-37.70	福耀玻璃	3606	24.85	2.69	-4.20
浙江世宝	1057	1.03	0.98	-78.41	招商银行	3968	28.70	0.17	0.02
天津创业环保	1065	2.93	-0.68	-68.81	中国银行	3988	3.34	0.30	-18.74
华电国际电力	1071	3.54	-1.12	-34.55	洛阳钼业	3993	2.88	-1.71	-32.73
东方电气	1072	4.51	-0.88	-49.80	中信证券	6030	13.34	0.15	-26.82
中国神华	1088	17.22	0.23	-15.79	中国光大银行	6818	3.38	1.81	-19.77
洛阳玻璃	1108	2.10	0.00	-83.41	海通证券	6837	7.36	1.10	-26.55
中海发展	1138	3.91	4.83	-22.66	华泰证券	6886	12.36	1.48	-32.99

资料来源：彭博、西证证券经纪。

**企业活动**

日期	股票代码	公司名称	活动
----	------	------	----

本日并无重要企业活动公布。

**经济资料**

日期	国家	指数	预测	前值
----	----	----	----	----

本日并无重要经济资料公布。

资料来源：彭博、西证证券经纪。

**西证国际证券股份有限公司**

电话：(852) 2802 8838

传真：(852) 2587 9115

电邮：enquiry@swsc.hk

**西证(香港)证券有限公司**

电话：(852) 2544 1040

传真：(852) 2544 1859

电邮：swsc.cr@swsc.hk

**西证(香港)期货有限公司**

电话：(852) 2802 8838

传真：(852) 2824 3937

电邮：swsc.cr@swsc.hk

**西证(香港)融资有限公司**

电话：(852) 2802 8838

传真：(852) 2824 0888

电邮：swsc.cr@swsc.hk

**西证(香港)资产管理有限公司**

电话：(852) 2802 8838

传真：(852) 2587 9115

电邮：swsc.cr@swsc.hk

**西证(香港)财务有限公司**

电话：(852) 2802 8838

传真：(852) 2877 7601

电邮：enquiry@swsc.hk

**市场分析部**

电话：(852) 2802 8838

传真：(852) 2824 3937

电邮：swsc.cr@swsc.hk

## 分析员核证

分析员（等）主要负责拟备本报告并谨此声明 -

- (1) 本报告所表达意见均准确反映分析员（等）对所述公司（等）及其证券之个人见解；
- (2) 分析员（等）之补偿与本报告的推荐或意见或企业融资部并没有直接或间接的关系；
- (3) 分析员（等）不是直接或间接地受企业融资部监管或隶属于企业融资部；
- (4) 分析员（等）就报告中论述的证券，并没有违反安静期限制；
- (5) 分析员（等）并没有任何与报告中论述的公司（等）的董事职衔或担任要员。

## 免责声明

本报告内容或意见仅供参考之用途，并不构成任何买入或沽出证券或其他金融产品之要约。过去之成绩不可作为未来成绩的指标，同时未来回报是不能保证的，你可能蒙受所有资金的损失。本报告并无顾虑任何特定收取者之特定投资目标、财务状况、或风险承受程度，投资者在进行任何投资前，必须对其投资进行独立判断或咨询所需之独立顾问意见。

虽然本报告资料来自或编写自「西证(香港)证券经纪有限公司」(「西证证券经纪」)相信为可靠之来源，惟西证证券经纪并不明示或暗示地声明或保证任何该等资料之准确性、完整性或可靠性。本报告内所提及之价格仅供参考之用途，投资产品之价值及收入可能会浮动。本报告内容或意见可随时更改，西证证券经纪并不承诺提供任何有关变更之通知。

西证证券经纪及其集团公司、要员、董事及雇员在任何时间可持有本报告所提及之任何证券、认股证、期货、期权、衍生产品或其他金融工具的长仓或短仓。西证证券经纪及其集团公司可能与报告中论述的公司（等）拥有或正寻求业务关系，包括但不限于企业融资业务关系。因此投资者应留意报告的客观性可能受潜在的利益冲突所影响。

西证证券经纪及其集团公司在任何情况下，均不会就由于任何协力厂商在依赖本报告内容时之作为或不作为而导致任何类型之损失（无论是直接、间接、随之而来或附带者），负上法律责任或具有任何责任。

对部分的司法管辖区或国家而言，分发、发行或使用本报告会抵触当地法律、法则、规定、或其他注册或发牌的规例。本报告不是旨在向该等司法管辖区或国家的任何人或实体分发或由其使用。

未经西证证券经纪事先书面授权，任何人不得为任何目的复制、发出、发表此报告，西证证券经纪保留一切权利。

## 评级定义

公司	行业
买入：未来一年，公司绝对收益率为 50%以上	买入：未来一年，行业整体绝对收益率为 50%以上
增持：未来一年，公司绝对收益率介于 20%与 50%之间	增持：未来一年，行业整体绝对收益率介于 20%与 50%之间
中性：未来一年，公司绝对收益率介于-20%与 20%之间	中性：未来一年，行业整体绝对收益率介于-20%与 20%之间
回避：未来一年，公司绝对收益率为-20%以下	回避：未来一年，行业整体绝对收益率为-20%以下