

宏观焦点

美国股市周三先跌后回升，道指曾下跌接近400点后反弹，道琼斯指数微升0.1%至23,346点；标准普尔指数微升0.1%至2,510点；纳斯达克指数上升0.5%至6,666点。苹果（AAPL.US）于盘后下调了季度收入预测，股价大跌7.4%。

油价周三上升，因有调查结果显示12月OPEC每日减产53万桶，其中沙地及伊朗分别每日减产42及12万桶。纽约2月期油大涨2.5%至每桶46.54美元。金价上升，纽约2月期金微升0.2%至每盎司1,284.1美元。

香港和内地股市周三下跌。澳门12月博彩收入超预期，但博彩股集体大跌，金沙中国（1128.HK）及银河娱乐（27.HK）股价分别下跌4.4%及4.9%；内房股跑输大市，融创中国（1918.HK）股价大跌9.2%；油气开采也跌幅较大，其中中海油（883.HK）走低6.4%。个股方面，恒大健康（708.HK）与FF达成重组协议，前者股价上涨5.8%；紫金矿业（2899.HK）建议增发A股最多筹人民币80亿元，股价下挫5.1%。恒生指数下跌2.8%至25,130点，国企指数下跌2.9%至9,834点，香港股市成交金额增加108.2%至681亿港元。上证综合指数下跌1.1%至2,465点，沪深两市成交金额减少6.2%至人民币2,230亿元。中国人民银行决定将普惠金融定向降准小型和微型企业贷款考核标准由“单户授信少于500万元”调整为“单户授信少于1,000万元”，将有利于扩大普惠金融定向降准优惠政策的覆盖面，使更多的小微企业受益。

行业及公司新闻

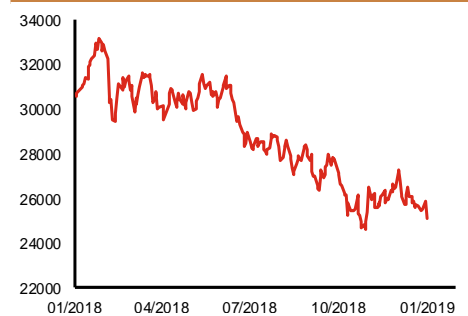
- 此前招股的优品360（2360.HK）公开孖展认购已录得超额；TS Wonders（1767.HK）、成都高速（1785.HK）、微盟（2013.HK）、彼岸控股（2885.HK）及天瑞汽车内饰件（6162.HK）公开孖展认购未足额。
- 中国投资开发（204.HK）宣布以每股0.018港元（折让5.3%）配售17.6亿股（现有股本20.0%），净集资额约3,089万港元，将用作一般营运资金及用于可能不时物色之未来投资机遇。
- 创梦天地（1119.HK）宣布其附属公司及投资者将向创梦天地娱乐（主要从事好时光影游扩张和经营工作）注资人民币7,000万元，公司于创梦天地娱乐之股权将从约75%下降至64.3%。
- 优越集团（1841.HK / 8251.HK）宣布联交所批准其转板申请，其股份将于1月11日起于主板买卖。
- 富力地产（2777.HK）公布2018年权益合约销售金额及合约建筑面积分别为人民币1,311亿元及1,018万平方米，同比分别大增60.1%及61.0%，而平均销售金额为人民币12,874元，按年下跌0.5%；其中12月份分别按年上升106.6%、106.5%及0.1%，销售状况远优于首11月。
- 融信中国（3301.HK）公布2018年合约销售金额、合约建筑面积及平均合约售价分别为人民币1,219亿元、562万平方米及每平方米人民币21,672元，同比分别大增1.4倍、1.4倍及3.0%，其中12月份分别按年上升50.6%、20.6%及24.8%，销售状况远差于首11月但全年合约销售金额与此前合约销售目标人民币1,200亿元一致。

主要指数	收市价	日变动%	月变动%
恒生指数	25,130	-2.77	-7.55
国企指数	9,834	-2.87	-9.63
创业板指数	141	-3.49	-9.88
上证综合指数	2,465	-1.15	-7.14
沪深300指数	2,970	-1.37	-8.94
日经225指数	20,015	0.00	0.00
道琼斯指数	23,346	0.08	-9.60
标普500指数	2,510	0.13	-10.05
纳斯达克指数	6,666	0.46	-10.42
德国DAX指数	10,580	0.20	-7.72
法国CAC指数	4,689	-0.87	-7.21
富时100指数	6,734	0.09	-4.65

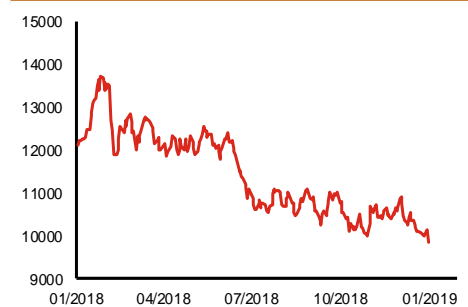
波幅指数	收市价	日变动%	月变动%
VIX指数	23.22	-8.65	41.24
VHSI指数	26.93	7.59	28.06

商品	收市价	日变动%	月变动%
纽约期油	46.54	2.49	-13.32
黄金	1,284.10	0.22	3.90
铜	5,965.00	-0.53	-5.75
铝	1,846.00	0.05	-8.22
小麦	503.25	-1.61	-1.75
玉米	375.00	-0.13	-0.53

恒生指数一年走势图



国企指数一年走势图



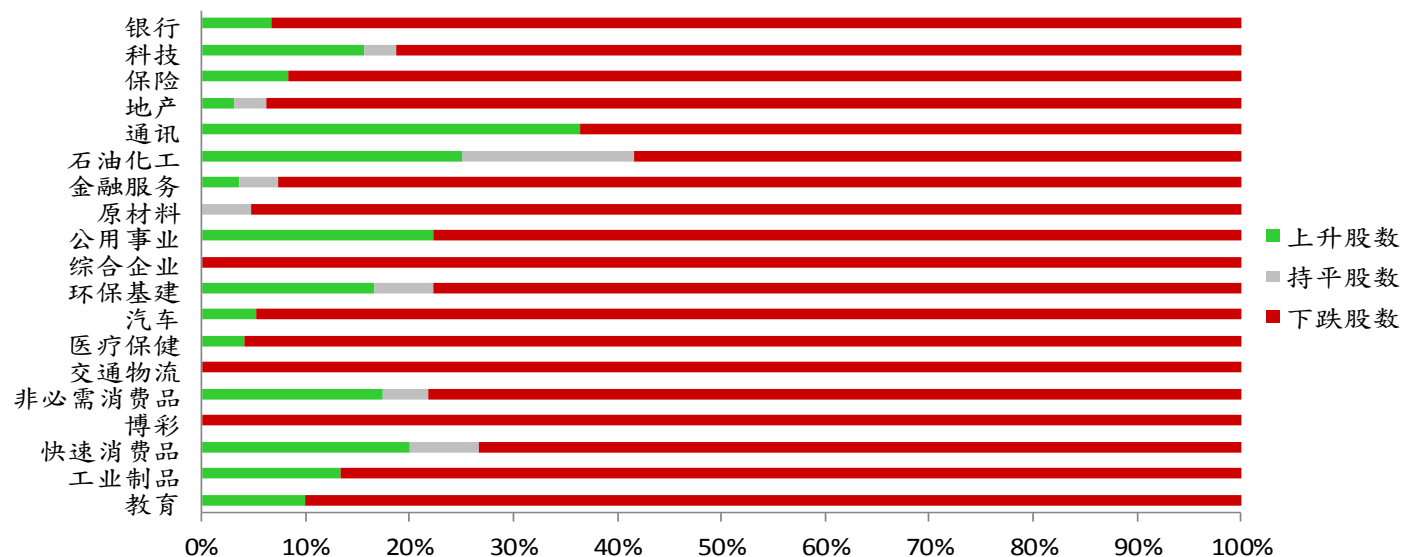
资料来源：彭博、西证证券经纪。

港股概况

指数	开市价	高位	低位	收市价	日变动 (%)	成交量 (亿股)	成交额 (亿元)	升股数	跌股数	持平数
恒生指数	25,824	25,824	25,055	25,130	-2.77	17.2	148.0	1	48	1
国企指数	10,071	10,086	9,796	9,834	-2.87	24.6	118.1	1	48	1

行业表现

行业	日变动%	上升股数	持平股数	下跌股数
银行	-1.88	1	0	14
科技	-2.21	5	1	26
保险	-2.58	1	0	11
地产	-3.55	1	1	30
通讯	-1.42	4	0	7
石油化工	-2.17	3	2	7
金融服务	-1.95	1	1	25
原材料	-2.90	0	1	20
公用事业	-1.58	4	0	14
综合企业	-2.50	0	0	10
环保基建	-1.56	3	1	14
汽车	-2.55	1	0	18
医疗保健	-3.64	1	0	23
交通物流	-2.58	0	0	16
非必需消费品	-1.66	4	1	18
博彩	-4.80	0	0	8
快速消费品	-1.84	3	1	11
工业制品	-2.99	2	0	13
教育	-2.37	1	0	9



资料来源：彭博、西证证券经纪。

美国预托证券(ADR)

	代号	香港收市价	日变动%	ADR转换价	日变动%	溢价(%)
长和	1	74.40	-1.06	74.42	0.21	-0.03
中电控股	2	87.25	-1.41	87.78	-0.75	-0.60
中华煤气	3	16.26	0.37	16.61	2.17	-2.09
汇丰控股	5	63.30	-2.31	64.05	-0.56	-1.17
电能实业	6	53.50	-1.83	54.04	-1.03	-0.99
恒生银行	11	173.00	-1.59	173.91	-0.78	-0.52
恒基地产	12	38.25	-1.92	37.99	-1.02	0.67
新鸿基地产	16	108.80	-2.51	111.40	-0.63	-2.33
新世界发展	17	10.14	-2.12	10.07	-1.15	0.73
太古股份	19	79.85	-3.45	80.53	-2.61	-0.85
银河娱乐	27	47.35	-4.92	48.88	0.00	-3.14
港铁公司	66	40.50	-1.70	N/A	N/A	N/A
信和置业	83	13.16	-1.94	13.16	0.00	-0.01
恒隆地产	101	14.58	-2.28	14.78	-1.51	-1.37
中国旺旺	151	5.24	-4.38	N/A	N/A	N/A
吉利汽车	175	12.98	-5.94	13.17	-3.08	-1.46
中信股份	267	11.84	-3.58	12.03	0.00	-1.60
万洲国际	288	5.79	-3.98	5.88	-2.34	-1.45
中国石化	386	5.44	-2.68	5.61	1.39	-2.99
港交所	388	222.00	-2.03	225.46	0.44	-1.53
中国海外	688	25.40	-5.58	24.79	-6.22	2.48
腾讯	700	306.60	-2.36	309.51	0.10	-0.94
中国联通	762	8.07	-3.47	8.21	-1.69	-1.70
领展房产基金	823	78.20	-1.39	N/A	0.00	N/A
华润电力	836	14.70	-2.39	14.74	0.00	-0.26
中国石油	857	4.63	-5.12	4.77	-1.04	-2.97
中海油	883	11.32	-6.45	11.75	-1.61	-3.67
建设银行	939	6.27	-2.94	6.33	-0.86	-0.94
中国移动	941	73.40	-2.59	74.44	-1.02	-1.39
长江基建	1038	58.30	-1.69	58.91	0.00	-1.04
恒安国际	1044	57.00	0.00	57.42	1.02	-0.73
中国神华	1088	16.68	-2.80	16.74	-1.04	-0.39
石药集团	1093	10.68	-5.49	11.20	0.00	-4.66
华润置地	1109	28.25	-6.15	29.38	0.00	-3.86
长实地产	1113	55.50	-3.14	N/A	N/A	N/A
中国生物制药	1177	4.97	-3.68	4.99	0.00	-0.48
友邦保险	1299	62.95	-3.15	63.41	-1.52	-0.73
工商银行	1398	5.43	-2.86	5.49	-0.95	-1.16
金沙中国	1928	32.80	-4.37	33.75	-0.59	-2.81
九龙仓置业	1997	45.90	-2.03	N/A	N/A	N/A
碧桂园	2007	8.95	-6.09	9.55	0.00	-6.33
瑞声科技	2018	43.40	-4.51	43.87	-1.75	-1.07
申洲国际	2313	86.80	-2.20	87.82	-1.75	-1.16
中国平安	2318	67.55	-2.31	68.19	0.12	-0.94
蒙牛乳业	2319	23.85	-2.25	N/A	N/A	N/A
舜宇光学科技	2382	65.85	-5.39	66.99	-2.72	-1.71
中银香港	2388	28.45	-2.23	28.78	-0.63	-1.14
中国人寿	2628	16.20	-2.64	16.36	-0.48	-0.96
交通银行	3328	5.96	-2.45	N/A	N/A	N/A
中国银行	3988	3.32	-1.78	3.34	-0.33	-0.56

资料来源：彭博、西证证券经纪。

AH股

	H股 代号	H股 收市价	H股 日变动%	H股对A股 溢价%		H股 代号	H股 收市价	H股 日变动%	H股对A股 溢价%
第一拖拉机	38	1.80	0.56	-65.50	中联重科	1157	2.75	-2.48	-30.58
东北电气	42	0.69	-4.17	-70.23	兖州煤业	1171	6.09	-3.64	-38.26
四川成渝	107	2.38	-1.24	-40.10	中国铁建	1186	10.80	-0.55	-11.67
青岛啤酒	168	30.90	-2.22	-21.55	比亚迪	1211	47.75	-4.40	-14.94
江苏宁沪	177	10.90	-0.18	-0.13	农业银行	1288	3.38	-1.46	-15.89
京城机电	187	1.31	-0.76	-74.44	新华保险	1336	30.25	-2.73	-35.49
广州广船	317	5.12	0.20	-53.38	工商银行	1398	5.43	-2.86	-8.54
马鞍山钢铁	323	3.32	-3.77	-14.22	丽珠医药	1513	20.90	-8.13	-23.05
上海石油化工	338	3.46	0.87	-39.51	中国中冶	1618	1.88	0.00	-46.36
鞍钢股份	347	5.13	-5.00	-10.31	中国中车	1766	7.51	-1.70	-25.59
江西铜业	358	9.07	-1.52	-38.84	广发证券	1776	10.22	-3.77	-26.87
中国石油化工	386	5.44	-2.68	-4.89	中国交通建设	1800	7.30	-1.35	-42.40
中国中铁	390	7.03	-1.40	-10.37	晨鸣纸业	1812	4.37	-2.46	-31.40
广深铁路	525	2.93	-0.68	-19.04	中煤能源	1898	3.06	-0.65	-42.11
深圳高速	548	8.54	-1.04	-18.52	中国远洋	1919	2.90	-1.69	-37.74
南京熊猫电子	553	3.31	3.76	-67.50	民生银行	1988	5.27	-2.41	-18.30
郑煤机	564	3.47	-6.72	-43.82	金隅股份	2009	2.45	-0.81	-36.13
山东墨龙	568	1.26	-3.08	-73.72	中集集团	2039	7.33	-2.53	-40.11
北京北辰实业	588	2.10	-5.83	-32.13	复星医药	2196	21.00	-8.70	-14.65
中国东方航空	670	4.30	-1.38	-20.37	万科企业	2202	25.55	-3.95	-6.36
山东新华制药	719	3.61	-0.82	-43.33	金风科技	2208	6.58	-5.19	-40.34
中国国航	753	6.59	-3.37	-23.04	广汽集团	2238	7.71	-1.28	-34.31
中兴通讯	763	14.46	-2.30	-35.25	中国平安	2318	67.55	-2.31	7.23
中国石油	857	4.63	-5.12	-43.36	长城汽车	2333	4.39	-2.23	-31.46
白云山	874	27.15	-3.21	-30.61	潍柴动力	2338	8.73	-2.46	1.15
东江环保	895	8.25	0.24	-36.83	中国铝业	2600	2.45	-2.78	-38.69
华能国际电力	902	4.87	-2.21	-40.67	中国太保	2601	24.75	-2.37	-20.88
安徽海螺水泥	914	36.80	-3.16	11.84	上海医药	2607	15.84	-0.50	-15.35
海信科龙	921	5.69	-1.39	-28.70	中国人寿	2628	16.20	-2.64	-28.87
建设银行	939	6.27	-2.94	-12.13	上海电气	2727	2.50	0.00	-55.76
大唐发电	991	1.85	0.54	-48.23	中海集运	2866	0.78	-2.50	-69.77
安徽皖通高速	995	4.65	-0.64	-28.92	大连港	2880	0.99	-1.98	-52.87
中信银行	998	4.66	-2.10	-23.42	中海油田	2883	6.41	-4.75	-32.92
仪征化纤	1033	0.60	0.00	-71.28	紫金矿业	2899	2.82	-5.05	-17.94
重庆钢铁	1053	1.10	-4.35	-49.56	交通银行	3328	5.96	-2.45	-7.93
中国南方航空	1055	4.68	-3.51	-37.70	福耀玻璃	3606	24.85	-0.80	-3.00
浙江世宝	1057	1.02	-0.97	-78.93	招商银行	3968	27.70	-3.48	-1.25
天津创业环保	1065	2.93	-2.01	-68.63	中国银行	3988	3.32	-1.78	-17.85
华电国际电力	1071	3.45	-2.27	-33.73	洛阳钼业	3993	2.82	-2.08	-33.42
东方电气	1072	4.55	-1.52	-49.42	中信证券	6030	13.16	-2.52	-28.00
中国神华	1088	16.68	-2.80	-17.78	中国光大银行	6818	3.33	-1.77	-20.09
洛阳玻璃	1108	2.08	-1.42	-83.45	海通证券	6837	7.27	-3.07	-27.31
中海发展	1138	3.80	-2.81	-24.35	华泰证券	6886	12.18	-1.77	-34.23

资料来源：彭博、西证证券经纪。

企业活动

日期	股票代码	公司名称	活动
----	------	------	----

本日并无重要企业活动公布。

经济资料

日期	国家	指数		预测	前值
03/01/2019	美国	MBA 贷款申请指数	十二月二十八日	--	-5.80%
03/01/2019	美国	连续申请失业救济金人数	十二月二十二日	1690.75k	1701.00k
03/01/2019	美国	汽车销售总额	十二月	17.23mn	17.40mn
03/01/2019	美国	ISM 制造业指数	十二月	57.43	59.30
03/01/2019	美国	ADP 就业变动	十二月	180.90k	179.00k
03/01/2019	美国	Challenger 裁员人数(年比)	十二月	--	51.50%

资料来源：彭博、西证证券经纪。

西证国际证券股份有限公司

电话：(852) 2802 8838

传真：(852) 2587 9115

电邮：enquiry@swsc.hk

西证(香港)证券有限公司

电话：(852) 2544 1040

传真：(852) 2544 1859

电邮：swsc.cr@swsc.hk

西证(香港)期货有限公司

电话：(852) 2802 8838

传真：(852) 2824 3937

电邮：swsc.cr@swsc.hk

西证(香港)融资有限公司

电话：(852) 2802 8838

传真：(852) 2824 0888

电邮：swsc.cr@swsc.hk

西证(香港)资产管理有限公司

电话：(852) 2802 8838

传真：(852) 2587 9115

电邮：swsc.cr@swsc.hk

西证(香港)财务有限公司

电话：(852) 2802 8838

传真：(852) 2877 7601

电邮：enquiry@swsc.hk

市场分析部

电话：(852) 2802 8838

传真：(852) 2824 3937

电邮：swsc.cr@swsc.hk

分析员核证

分析员（等）主要负责拟备本报告并谨此声明 -

- (1) 本报告所表达意见均准确反映分析员（等）对所述公司（等）及其证券之个人见解；
- (2) 分析员（等）之补偿与本报告的推荐或意见或企业融资部并没有直接或间接的关系；
- (3) 分析员（等）不是直接或间接地受企业融资部监管或隶属于企业融资部；
- (4) 分析员（等）就报告中论述的证券，并没有违反安静期限制；
- (5) 分析员（等）并没有任何与报告中论述的公司（等）的董事职衔或担任要员。

免责声明

本报告内容或意见仅供参考之用途，并不构成任何买入或沽出证券或其他金融产品之要约。过去之成绩不可作为未来成绩的指标，同时未来回报是不能保证的，你可能蒙受所有资金的损失。本报告并无顾虑任何特定收取者之特定投资目标、财务状况、或风险承受程度，投资者在进行任何投资前，必须对其投资进行独立判断或咨询所需之独立顾问意见。

虽然本报告资料来自或编写自「西证(香港)证券经纪有限公司」(「西证证券经纪」)相信为可靠之来源，惟西证证券经纪并不明示或暗示地声明或保证任何该等资料之准确性、完整性或可靠性。本报告内所提及之价格仅供参考之用途，投资产品之价值及收入可能会浮动。本报告内容或意见可随时更改，西证证券经纪并不承诺提供任何有关变更之通知。

西证证券经纪及其集团公司、要员、董事及雇员在任何时间可持有本报告所提及之任何证券、认股证、期货、期权、衍生产品或其他金融工具的长仓或短仓。西证证券经纪及其集团公司可能与报告中论述的公司（等）拥有或正寻求业务关系，包括但不限于企业融资业务关系。因此投资者应留意报告的客观性可能受潜在的利益冲突所影响。

西证证券经纪及其集团公司在任何情况下，均不会就由于任何协力厂商在依赖本报告内容时之作为或不作为而导致任何类型之损失（无论是直接、间接、随之而来或附带者），负上法律责任或具有任何责任。

对部分的司法管辖区或国家而言，分发、发行或使用本报告会抵触当地法律、法则、规定、或其他注册或发牌的规例。本报告不是旨在向该等司法管辖区或国家的任何人或实体分发或由其使用。

未经西证证券经纪事先书面授权，任何人不得为任何目的复制、发出、发表此报告，西证证券经纪保留一切权利。

评级定义

公司	行业
买入：未来一年，公司绝对收益率为 50%以上	买入：未来一年，行业整体绝对收益率为 50%以上
增持：未来一年，公司绝对收益率介于 20%与 50%之间	增持：未来一年，行业整体绝对收益率介于 20%与 50%之间
中性：未来一年，公司绝对收益率介于-20%与 20%之间	中性：未来一年，行业整体绝对收益率介于-20%与 20%之间
回避：未来一年，公司绝对收益率为-20%以下	回避：未来一年，行业整体绝对收益率为-20%以下