

晨訊

宏观焦点

美国股市周一假期休市。文翠珊提出的B计划与此前差异不大，但表示将与国会所有议员磋商新协议，也承诺将让议会更多参与英国与欧盟之脱欧谈判过程中。IMF将2019及2020年全球经济增速分别下调0.2及0.1个百分点至3.5%及3.6%。达沃斯论坛今天开幕。

香港和内地股市周一上升。博彩股跑赢大市，其中新濠国际发展(200.HK)股价上涨5.3%；五矿资源(1208.HK)预计2018年下半年录得亏损，全年业绩可能低于市场预期，公司股价急跌21.3%拖累基础金属股走低。个股方面，复星旅游文化(1992.HK)及浦林成山(1809.HK)发布盈利预喜，二者股价分别上升9.2%及12.9%。恒生指数上升0.4%至27,197点，国企指数上升0.7%至10,713点，香港股市成交金额减少5.5%至903亿港元。上证综合指数上升0.6%至2,611点，沪深两市成交金额减少4.0%至人民币3,071亿元。

行业及公司新闻

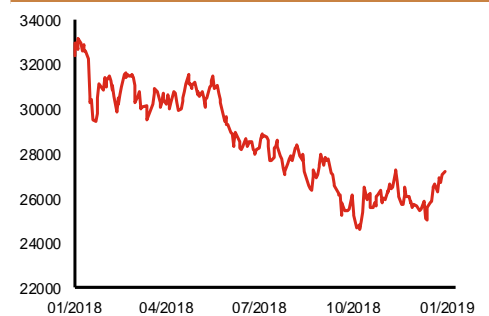
- 长城环亚(583.HK)发布盈利预喜，公司预计2018年股东应占溢利将同比显著增长100%以上但不超过150%至约5.0-6.2亿港元(上半年按年大增75.0%至2.9亿港元)，主要受惠于投资物业公平值收益增加及分占新收购之联营公司盈利。现价相当于2.1-2.6倍2018年市盈率。
- 亚洲水泥(743.HK)发布盈利预喜，公司预计2018年股东应占溢利将同比大幅增加(首三季按年大增7.6倍)，主要受惠于公司产品平均售价上升。
- 中国石油(857.HK)发布盈利预告，公司预计按中国企业会计准则2018年股东应占溢利将同比增长1.2-1.3倍至人民币508-528亿元(首三季按年增加1.8倍至人民币481亿元)，其中核心股东应占溢利将同比增长1.4-1.5倍至人民币648-668亿元(首三季按年增加1.6倍至人民币582亿元)，主要因公司优化生产运行，深化开源节流降本增效，原油、天然气等主要产品实现价格同比增长，但被计提资产减值准备和处置非流动资产损失增加等部分抵消。现价相当于12.2-12.6倍2018年核心市盈率。
- 力量能源(1277.HK)发布盈利预喜，公司预计2018年综合纯利将同比增加逾40%至不少于人民币7.6亿元(上半年按年大增1.2倍至人民币4.0亿元)，主要受惠于公司营业额同比增长约35%(上半年按年大增56.0%)，此外煤炭产品的平均售价同比维持相对稳定。现价相当于不超过4.5倍2018年市盈率。
- 复旦张江(1349.HK)发布盈利预喜，公司预计2018年收入同比增长约50%(上半年增速为8.7%)，而净利润增速更超过50%(上半年股东应占溢利按年上升5.7%)，主要受惠于主要产品销售状况良好，特别是里葆多®终端销售逐步恢复，为收入和净利润增长作出较大贡献。现价相当于不超过30.8倍2018年市盈率。
- 西王置业(2088.HK)发布盈利预喜，公司预计2018年将扭亏为盈(2017年股东应占亏损人民币789万元)，主要受惠于期内获得赔偿收入约人民币4,800万元，令其他收入大幅增加。
- 安东油田(3337.HK)公布2018年底在手订单约人民币43.5亿元，同比上升24.0%，但较2018年9月底下降10.5%。
- 光大银行(6818.HK)发布业绩快报，公司2018年营业收入为人民币1,102亿元，同比增长20.0%，股东应占溢利按年上升6.7%至人民币337亿元(首三季分别同比上升18.3%及9.1%)，而净资产为人民币2,915亿元，同比增加6.1%。现价相当于5.1倍2018年市盈率。

主要指数	收市价	日变动%	月变动%
恒生指数	27,197	0.39	5.60
国企指数	10,713	0.72	6.06
创业板指数	135	-0.47	-5.23
上证综合指数	2,611	0.56	3.75
沪深300指数	3,186	0.55	5.16
日经225指数	20,719	0.26	2.98
道琼斯指数	24,706	0.00	0.00
标普500指数	2,671	0.00	0.00
纳斯达克指数	7,157	0.00	0.00
德国DAX指数	11,136	-0.62	4.72
法国CAC指数	4,868	-0.17	3.69
富时100指数	6,971	0.03	3.71

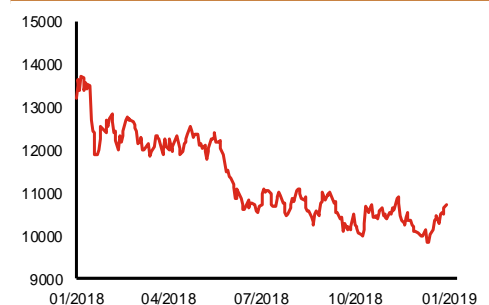
波幅指数	收市价	日变动%	月变动%
VIX指数	17.80	0.00	0.00
VHSI指数	19.13	2.68	-19.21

商品	收市价	日变动%	月变动%
纽约期油	53.80	0.00	0.00
黄金	1,282.60	0.00	0.00
铜	6,052.00	1.00	-0.17
铝	1,870.00	0.65	-2.99
小麦	517.75	0.00	0.00
玉米	380.00	0.00	0.00

恒生指数一年走势图



国企指数一年走势图



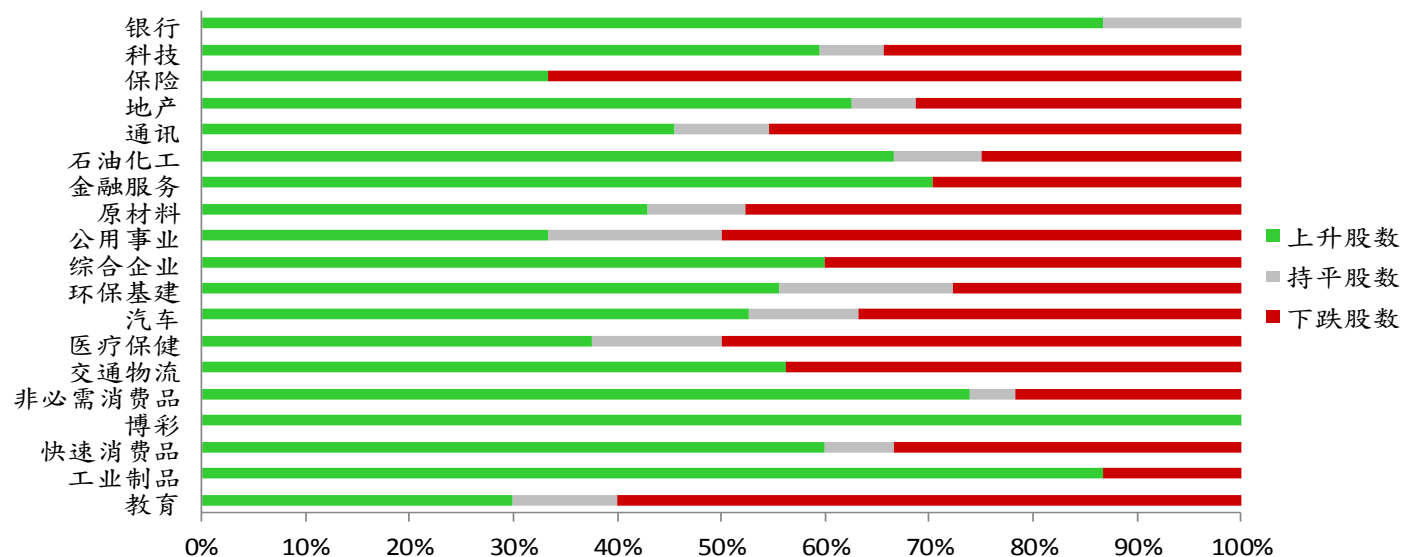
资料来源：彭博、西证证券经纪。

港股概况

指数	开市价	高位	低位	收市价	日变动 (%)	成交量 (亿股)	成交额 (亿元)	升股数	跌股数	持平数
恒生指数	27,134	27,324	27,084	27,197	0.39	16.9	307.9	31	18	1
国企指数	10,642	10,741	10,631	10,713	0.72	25.4	248.3	28	17	5

行业表现

行业	日变动%	上升股数	持平股数	下跌股数
银行	0.91	13	2	0
科技	0.30	19	2	11
保险	-0.56	4	0	8
地产	0.68	20	2	10
通讯	0.33	5	1	5
石油化工	1.30	8	1	3
金融服务	0.77	19	0	8
原材料	-1.11	9	2	10
公用事业	0.00	6	3	9
综合企业	0.25	6	0	4
环保基建	0.70	10	3	5
汽车	0.41	10	2	7
医疗保健	-0.50	9	3	12
交通物流	0.43	9	0	7
非必需消费品	1.27	17	1	5
博彩	2.79	8	0	0
快速消费品	0.46	9	1	5
工业制品	1.69	13	0	2
教育	-0.68	3	1	6



资料来源：彭博、西证证券经纪。

美国预托证券(ADR)

	代号	香港收市价	日变动%	ADR转换价	日变动%	溢价(%)
长和	1	79.50	0.38	79.39	1.15	0.13
中电控股	2	90.20	-0.39	91.28	-0.39	-1.18
中华煤气	3	16.78	0.48	16.91	1.17	-0.75
汇丰控股	5	65.35	0.00	65.77	1.04	-0.64
电能实业	6	54.25	-0.09	54.41	0.65	-0.29
恒生银行	11	174.80	0.29	175.14	0.07	-0.20
恒基地产	12	43.40	0.58	42.60	0.37	1.88
新鸿基地产	16	124.20	0.16	124.31	1.51	-0.09
新世界发展	17	11.62	-0.68	11.45	-1.68	1.45
太古股份	19	89.20	-1.65	90.93	1.05	-1.90
银河娱乐	27	50.35	2.44	50.90	7.71	-1.08
港铁公司	66	42.45	0.35	N/A	N/A	N/A
信和置业	83	14.10	-0.84	14.06	0.00	0.30
恒隆地产	101	15.94	0.76	15.92	0.69	0.14
中国旺旺	151	6.03	-1.63	N/A	N/A	N/A
吉利汽车	175	12.74	3.92	12.36	4.83	3.11
中信股份	267	11.92	0.34	12.26	0.00	-2.79
万洲国际	288	6.86	2.69	6.75	0.00	1.59
中国石化	386	6.25	1.46	6.26	0.81	-0.10
港交所	388	243.00	1.50	241.28	0.03	0.71
中国海外	688	27.35	-1.62	27.40	1.22	-0.17
腾讯	700	340.00	0.89	341.11	1.35	-0.32
中国联通	762	8.69	0.23	8.74	0.36	-0.57
领展房产基金	823	78.70	-0.82	N/A	0.00	N/A
华润电力	836	15.20	-1.30	16.19	0.00	-6.10
中国石油	857	5.13	1.58	5.09	1.52	0.71
中海油	883	13.12	1.55	13.08	2.09	0.28
建设银行	939	6.69	0.90	6.70	1.15	-0.15
中国移动	941	80.95	0.12	80.68	0.63	0.34
长江基建	1038	61.30	-0.08	60.89	0.00	0.68
恒安国际	1044	58.00	-0.34	58.61	0.04	-1.04
中国神华	1088	19.48	4.39	18.85	1.16	3.35
石药集团	1093	13.12	0.15	11.22	0.00	16.95
华润置地	1109	30.55	-1.93	30.91	0.00	-1.16
长实地产	1113	63.20	-0.39	N/A	N/A	N/A
中国生物制药	1177	6.23	-3.56	4.90	0.00	27.06
友邦保险	1299	68.60	-1.86	70.46	1.25	-2.64
工商银行	1398	5.84	1.39	5.82	1.44	0.32
金沙中国	1928	36.60	0.41	36.94	2.04	-0.93
九龙仓置业	1997	50.70	1.60	N/A	N/A	N/A
碧桂园	2007	9.83	1.24	9.57	0.00	2.73
瑞声科技	2018	48.00	-0.41	48.72	5.61	-1.47
申洲国际	2313	92.70	0.16	93.44	1.71	-0.79
中国平安	2318	72.60	1.04	72.56	0.69	0.06
蒙牛乳业	2319	25.40	-0.20	N/A	N/A	N/A
舜宇光学科技	2382	75.60	5.51	73.31	8.67	3.13
中银香港	2388	30.05	1.86	29.65	-0.40	1.33
中国人寿	2628	19.08	-0.10	19.13	3.39	-0.24
交通银行	3328	6.44	0.78	N/A	N/A	N/A
中国银行	3988	3.51	1.15	3.48	0.50	0.77

资料来源：彭博、西证证券经纪。

AH股

	H股 代号	H股 收市价	H股 日变动%	H股对A股 溢价%		H股 代号	H股 收市价	H股 日变动%	H股对A股 溢价%
第一拖拉机	38	1.85	0.54	-67.22	中联重科	1157	3.09	0.98	-27.44
东北电气	42	0.68	1.49	-71.67	兖州煤业	1171	7.15	0.56	-32.44
四川成渝	107	2.51	0.00	-41.06	中国铁建	1186	11.16	-0.89	-11.20
青岛啤酒	168	34.70	0.29	-18.25	比亚迪	1211	44.75	1.59	-19.57
江苏宁沪	177	11.48	0.00	0.89	农业银行	1288	3.59	0.28	-13.10
京城机电	187	1.45	1.40	-75.41	新华保险	1336	30.00	-0.83	-36.83
广州广船	317	5.43	0.93	-53.41	工商银行	1398	5.84	1.39	-7.15
马鞍山钢铁	323	3.67	0.00	-12.87	丽珠医药	1513	25.45	-0.97	-20.70
上海石油化工	338	3.59	0.28	-39.95	中国中冶	1618	1.99	1.53	-43.28
鞍钢股份	347	5.71	-0.70	-6.99	中国中车	1766	7.67	0.00	-25.74
江西铜业	358	9.45	-0.11	-39.57	广发证券	1776	11.50	-0.86	-26.07
中国石油化工	386	6.25	1.46	-1.17	中国交通建设	1800	7.84	0.00	-38.85
中国中铁	390	7.31	-0.68	-10.15	晨鸣纸业	1812	4.67	0.65	-31.87
广深铁路	525	3.19	0.00	-21.25	中煤能源	1898	3.25	-1.22	-41.81
深圳高速	548	8.64	-0.23	-18.00	中国远洋	1919	3.25	2.52	-38.38
南京熊猫电子	553	2.79	0.72	-68.15	民生银行	1988	5.75	0.35	-14.39
郑煤机	564	3.80	2.70	-42.83	金隅股份	2009	2.56	0.79	-38.21
山东墨龙	568	1.29	0.00	-74.48	中集集团	2039	8.32	0.85	-37.96
北京北辰实业	588	2.21	0.00	-33.74	复星医药	2196	23.75	-0.84	-13.16
中国东方航空	670	4.77	-0.21	-18.31	万科企业	2202	28.60	0.00	-3.38
山东新华制药	719	4.10	1.49	-42.33	金风科技	2208	7.25	2.84	-44.31
中国国航	753	7.33	-3.17	-20.90	广汽集团	2238	8.47	2.17	-29.16
中兴通讯	763	15.98	3.36	-34.19	中国平安	2318	72.60	1.04	3.49
中国石油	857	5.13	1.58	-39.85	长城汽车	2333	5.25	0.96	-27.79
白云山	874	30.55	-0.81	-27.11	潍柴动力	2338	9.60	1.59	0.59
东江环保	895	8.53	1.43	-36.00	中国铝业	2600	2.80	-1.41	-34.42
华能国际电力	902	4.93	0.00	-39.49	中国太保	2601	27.05	-0.55	-21.87
安徽海螺水泥	914	40.05	1.26	11.05	上海医药	2607	17.00	-0.12	-14.05
海信科龙	921	7.23	1.12	-25.68	中国人寿	2628	19.08	-0.10	-25.73
建设银行	939	6.69	0.90	-13.09	上海电气	2727	2.65	-0.38	-54.71
大唐发电	991	1.98	0.00	-45.88	中海集运	2866	0.89	2.30	-68.26
安徽皖通高速	995	4.77	1.06	-28.24	大连港	2880	1.02	0.99	-54.44
中信银行	998	4.91	0.82	-22.92	中海油田	2883	7.57	3.70	-24.95
仪征化纤	1033	0.67	6.35	-69.12	紫金矿业	2899	2.74	0.00	-21.12
重庆钢铁	1053	1.22	1.67	-48.43	交通银行	3328	6.44	0.78	-7.46
中国南方航空	1055	5.39	-1.46	-34.59	福耀玻璃	3606	26.20	-0.76	-0.25
浙江世宝	1057	1.12	0.00	-79.13	招商银行	3968	31.15	0.48	-1.24
天津创业环保	1065	3.09	0.98	-67.82	中国银行	3988	3.51	1.15	-14.80
华电国际电力	1071	3.68	2.22	-31.28	洛阳钼业	3993	2.98	-1.97	-34.13
东方电气	1072	5.10	-0.78	-48.49	中信证券	6030	15.30	-0.91	-25.68
中国神华	1088	19.48	4.39	-13.66	中国光大银行	6818	3.61	0.00	-21.20
洛阳玻璃	1108	2.16	0.00	-83.75	海通证券	6837	8.47	-1.17	-25.56
中海发展	1138	4.24	4.18	-26.81	华泰证券	6886	13.84	0.58	-35.21

资料来源：彭博、西证证券经纪。

企业活动

日期	股票代码	公司名称	活动
----	------	------	----

本日并无重要企业活动公布。

经济资料

日期	国家	指数		预测	前值
22/01/2019	香港	综合消费物价指数 (年比)	十二月	2.49%	2.60%
22/01/2019	美国	成屋销售 (月比)	十二月	-1.99%	1.90%
22/01/2019	美国	成屋销售	十二月	5.21mn	5.32mn
22/01/2019	欧元区	ZEW调查预期	一月	--	-21.0

资料来源：彭博、西证证券经纪。

西证国际证券股份有限公司

电话：(852) 2802 8838

传真：(852) 2587 9115

电邮：enquiry@swsc.hk

西证(香港)证券有限公司

电话：(852) 2544 1040

传真：(852) 2544 1859

电邮：swsc.cr@swsc.hk

西证(香港)期货有限公司

电话：(852) 2802 8838

传真：(852) 2824 3937

电邮：swsc.cr@swsc.hk

西证(香港)融资有限公司

电话：(852) 2802 8838

传真：(852) 2824 0888

电邮：swsc.cr@swsc.hk

西证(香港)资产管理有限公司

电话：(852) 2802 8838

传真：(852) 2587 9115

电邮：swsc.cr@swsc.hk

西证(香港)财务有限公司

电话：(852) 2802 8838

传真：(852) 2877 7601

电邮：enquiry@swsc.hk

市场分析部

电话：(852) 2802 8838

传真：(852) 2824 3937

电邮：swsc.cr@swsc.hk

分析员核证

分析员（等）主要负责拟备本报告并谨此声明 -

- (1) 本报告所表达意见均准确反映分析员（等）对所述公司（等）及其证券之个人见解；
- (2) 分析员（等）之补偿与本报告的推荐或意见或企业融资部并没有直接或间接的关系；
- (3) 分析员（等）不是直接或间接地受企业融资部监管或隶属于企业融资部；
- (4) 分析员（等）就报告中论述的证券，并没有违反安静期限制；
- (5) 分析员（等）并没有任何与报告中论述的公司（等）的董事职衔或担任要员。

免责声明

本报告内容或意见仅供参考之用途，并不构成任何买入或沽出证券或其他金融产品之要约。过去之成绩不可作为未来成绩的指标，同时未来回报是不能保证的，你可能蒙受所有资金的损失。本报告并无顾虑任何特定收取者之特定投资目标、财务状况、或风险承受程度，投资者在进行任何投资前，必须对其投资进行独立判断或咨询所需之独立顾问意见。

虽然本报告资料来自或编写自「西证(香港)证券经纪有限公司」(「西证证券经纪」)相信为可靠之来源，惟西证证券经纪并不明示或暗示地声明或保证任何该等资料之准确性、完整性或可靠性。本报告内所提及之价格仅供参考之用途，投资产品之价值及收入可能会浮动。本报告内容或意见可随时更改，西证证券经纪并不承诺提供任何有关变更之通知。

西证证券经纪及其集团公司、要员、董事及雇员在任何时间可持有本报告所提及之任何证券、认股证、期货、期权、衍生产品或其他金融工具的长仓或短仓。西证证券经纪及其集团公司可能与报告中论述的公司（等）拥有或正寻求业务关系，包括但不限于企业融资业务关系。因此投资者应留意报告的客观性可能受潜在的利益冲突所影响。

西证证券经纪及其集团公司在任何情况下，均不会就由于任何协力厂商在依赖本报告内容时之作为或不作为而导致任何类型之损失（无论是直接、间接、随之而来或附带者），负上法律责任或具有任何责任。

对部分的司法管辖区或国家而言，分发、发行或使用本报告会抵触当地法律、法则、规定、或其他注册或发牌的规例。本报告不是旨在向该等司法管辖区或国家的任何人或实体分发或由其使用。

未经西证证券经纪事先书面授权，任何人不得为任何目的复制、发出、发表此报告，西证证券经纪保留一切权利。

评级定义

公司	行业
买入：未来一年，公司绝对收益率为 50%以上	买入：未来一年，行业整体绝对收益率为 50%以上
增持：未来一年，公司绝对收益率介于 20%与 50%之间	增持：未来一年，行业整体绝对收益率介于 20%与 50%之间
中性：未来一年，公司绝对收益率介于-20%与 20%之间	中性：未来一年，行业整体绝对收益率介于-20%与 20%之间
回避：未来一年，公司绝对收益率为-20%以下	回避：未来一年，行业整体绝对收益率为-20%以下