

宏观焦点

美国股市周三上升，企业业绩理想带动股市开盘上升，不过停摆持续至3月或导致美国一季度经济零增长及有消息指特朗普政策引起各国商界领袖不满拖累大盘，但英国或举行二次公投及众议院通过议案结束停摆拉动股市从低位反弹。道琼斯指数上升0.7%至24,576点；标准普尔指数上升0.2%至2,639点；纳斯达克指数微升0.1%至7,026点。

油价周三下跌，因欧盟试图建立一个体系以促进和伊朗的非美元贸易，绕过美国对伊朗的贸易制裁，加上美国汽油价格下跌。纽约3月期油下跌0.7%至每桶52.62美元。API公布上周美国原油库存意外增加，汽油和馏分油库存也增加。金价微升，纽约4月期金微升0.1%至每盎司1,290.2美元。

香港和内地股市周三微升。中资电讯股获券商普遍看好，录得较大升幅，其中中国联通(762.HK)及中国铁塔(788.HK)股价分别上升4.3%及5.0%；家用电器股造好，创维数码(751.HK)上升9.8%；油气开采股下跌。个股方面，雨润食品(1068.HK)名誉主席祝义材已回家，公司股价跳涨28.9%；兴业太阳能(750.HK)控股权潜在变动，股价急跌48.4%。恒生指数微升至27,008点，国企指数上升0.2%至10,631点，香港股市成交金额减少7.6%至778亿港元。上证综合指数微升0.1%至2,581点，沪深两市成交金额减少12.1%至人民币2,386亿元。

行业及公司新闻

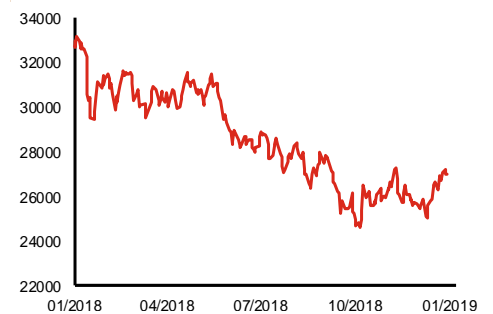
- 此前招股的猫眼娱乐(1896.HK)公开孖展认购仍未足额。
- 中化化肥(297.HK)发布盈利预喜，公司预计2018年将扭亏为盈录得股东应占溢利人民币4-5亿元(首三季为人民币3.1亿元)。主要受惠于公司加大直销比例，提升毛利率，实现了量利持续增长，业务结构优化；及2)附属公司中化吉林长山化工有限公司成本费用显著降低，毛利率同比显著提升。现价相当于10.7-13.4倍2018年市盈率。
- 渝港国际(613.HK)宣布主席以每股0.175港元(溢价2.9%)悉数出售其所持有公司44.1%股权予罗琪茵女士，后者拟维持公司之上市地位。公司股份将于今天复牌。
- I.T(999.HK)公布2019财年首三季(截止11月30日)业务状况，以当地货币计算，首三季港澳及大陆市场之同店销售分别按年增长4.8%及1.0%，而第三季港澳及大陆市场分别下跌1.8%及增长6.8%；首三季整体毛利率为63.5%，而第三季毛利率则跌至62.7%。
- 前进控股(1499.HK)宣布控股股东以每股0.152港元(大折让61.0%)悉数出售其所持有公司60.5%股权予徐明星先生(区块链技术企业家)等人，私有化要约价为0.1585港元(折让59.4%)，后者拟维持公司之上市地位。公司股份将于今天复牌。
- 金沙中国(1928.HK)公布按美国公认会计原则之2018年收益净额为86.7亿美元，同比增长14.2%(四季度增速约9.2%)，股东应占溢利按年上升18.8%至19.0亿美元(四季度同比倒退10.4%至4.7亿美元)，低于市场平均预期接近8%。
- 招商银行(3968.HK)发布业绩快报，2018年营业收入人民币2,487亿元，同比增长12.6%，股东应占溢利人民币806亿元，按年增长14.8%，符合市场预期；不良贷款率1.36%，较上年末下降0.25个百分点。现价相当于8.7倍2018年市盈率。

主要指数	收市价	日变动%	月变动%
恒生指数	27,008	0.01	5.29
国企指数	10,631	0.17	5.65
创业板指数	135	-0.38	-5.05
上证综合指数	2,581	0.05	2.14
沪深300指数	3,141	-0.07	3.39
日经225指数	20,594	-0.14	1.59
道琼斯指数	24,576	0.70	12.77
标普500指数	2,639	0.22	12.23
纳斯达克指数	7,026	0.08	13.45
德国DAX指数	11,072	-0.17	4.12
法国CAC指数	4,840	-0.15	4.63
富时100指数	6,843	-0.85	2.35

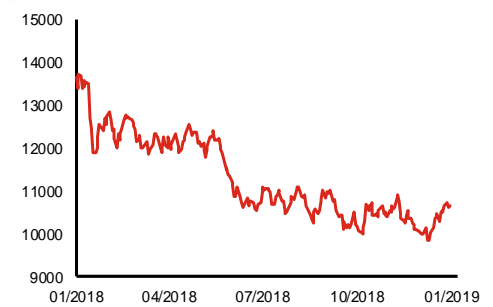
波幅指数	收市价	日变动%	月变动%
VIX指数	19.52	-6.15	-45.88
VHSI指数	18.80	-3.93	-24.47

商品	收市价	日变动%	月变动%
纽约期油	52.62	-0.74	22.42
黄金	1,290.20	0.05	0.82
铜	5,935.00	-0.77	-0.66
铝	1,883.00	1.67	0.00
小麦	521.25	0.68	2.33
玉米	379.00	-0.72	0.07

恒生指数一年走势图



国企指数一年走势图



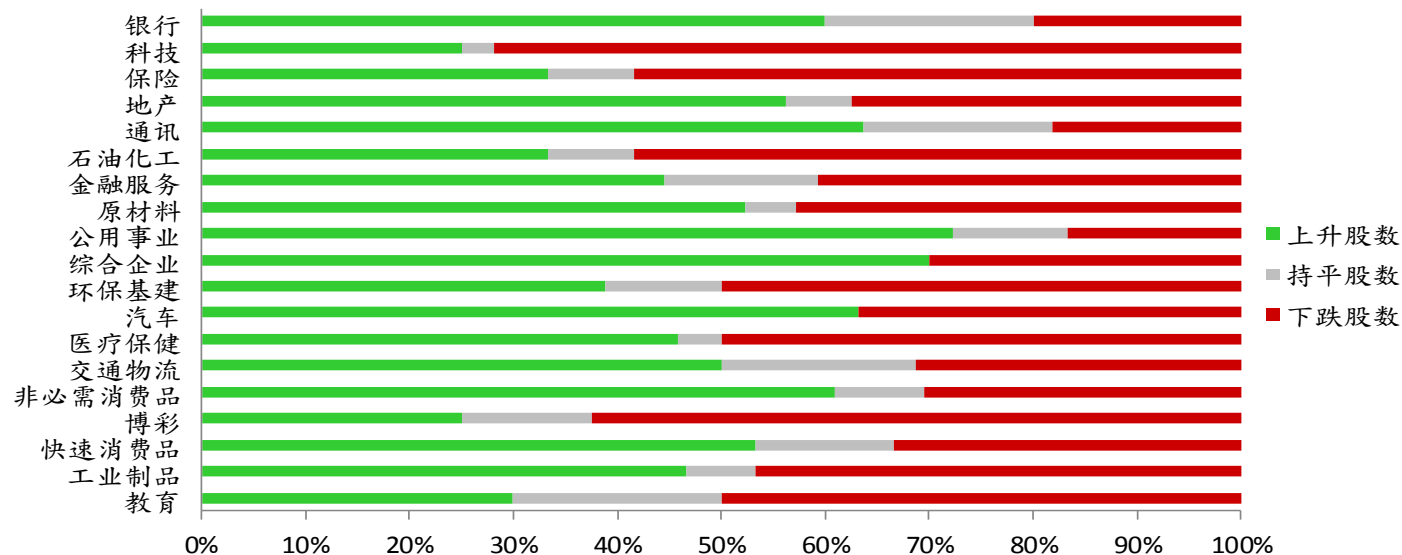
资料来源：彭博、西证证券经纪。

港股概况

指数	开市价	高位	低位	收市价	日变动 (%)	成交量 (亿股)	成交额 (亿元)	升股数	跌股数	持平数
恒生指数	26,880	27,131	26,880	27,008	0.01	14.2	288.2	29	16	5
国企指数	10,576	10,683	10,571	10,631	0.17	24.8	245.1	26	18	6

行业表现

行业	日变动%	上升股数	持平股数	下跌股数
银行	0.14	9	3	3
科技	-0.51	8	1	23
保险	-0.37	4	1	7
地产	0.17	18	2	12
通讯	1.64	7	2	2
石油化工	-0.70	4	1	7
金融服务	0.16	12	4	11
原材料	0.42	11	1	9
公用事业	0.62	13	2	3
综合企业	0.26	7	0	3
环保基建	-0.15	7	2	9
汽车	0.46	12	0	7
医疗保健	0.41	11	1	12
交通物流	-0.14	8	3	5
非必需消费品	0.70	14	2	7
博彩	0.08	2	1	5
快速消费品	0.18	8	2	5
工业制品	0.11	7	1	7
教育	-0.73	3	2	5



资料来源：彭博、西证证券经纪。

美国预托证券(ADR)

	代号	香港收市价	日变动%	ADR转换价	日变动%	溢价(%)
长和	1	79.00	1.02	78.37	0.86	0.81
中电控股	2	91.35	0.50	91.90	0.39	-0.60
中华煤气	3	16.92	0.71	16.94	-0.23	-0.14
汇丰控股	5	64.95	-0.23	65.33	0.63	-0.58
电能实业	6	53.80	0.00	53.94	1.12	-0.26
恒生银行	11	177.00	0.23	176.54	0.42	0.26
恒基地产	12	43.05	0.70	42.20	0.65	2.00
新鸿基地产	16	125.20	1.21	125.40	1.85	-0.16
新世界发展	17	11.70	0.86	11.88	1.34	-1.55
太古股份	19	89.60	0.56	90.06	1.41	-0.51
银河娱乐	27	49.20	-0.40	50.55	0.00	-2.67
港铁公司	66	42.50	0.35	N/A	N/A	N/A
信和置业	83	14.14	0.28	14.06	0.00	0.59
恒隆地产	101	16.04	0.75	16.05	1.19	-0.06
中国旺旺	151	6.06	0.66	N/A	N/A	N/A
吉利汽车	175	12.24	-1.29	12.21	0.21	0.26
中信股份	267	11.82	-0.17	11.58	0.00	2.08
万洲国际	288	6.70	0.00	6.71	-0.23	-0.11
中国石化	386	6.12	-0.97	6.14	0.67	-0.40
港交所	388	240.20	-0.33	239.34	-0.27	0.36
中国海外	688	27.40	1.29	26.94	0.00	1.71
腾讯	700	333.20	-0.77	330.97	-0.05	0.67
中国联通	762	9.04	4.27	9.14	5.43	-1.08
领展房产基金	823	81.00	1.12	N/A	0.00	N/A
华润电力	836	15.84	2.86	16.19	0.00	-2.14
中国石油	857	4.90	-1.21	4.86	0.18	0.84
中海油	883	12.62	-2.47	12.63	-0.27	-0.06
建设银行	939	6.67	0.30	6.68	1.25	-0.18
中国移动	941	81.30	1.18	81.38	1.73	-0.10
长江基建	1038	61.80	-0.32	62.37	2.44	-0.91
恒安国际	1044	57.30	1.69	57.55	2.12	-0.43
中国神华	1088	19.28	1.90	19.26	2.61	0.11
石药集团	1093	12.86	1.74	11.22	0.00	14.64
华润置地	1109	29.80	-0.50	30.91	0.00	-3.59
长实地产	1113	63.80	0.71	N/A	N/A	N/A
中国生物制药	1177	6.10	1.16	4.90	0.00	24.42
友邦保险	1299	68.45	-0.51	68.51	0.04	-0.09
工商银行	1398	5.82	0.34	5.81	1.37	0.12
金沙中国	1928	35.65	-0.97	35.74	0.52	-0.25
九龙仓置业	1997	52.20	1.36	N/A	N/A	N/A
碧桂园	2007	9.62	0.00	10.09	5.44	-4.64
瑞声科技	2018	45.10	-0.99	45.03	-0.09	0.16
申洲国际	2313	91.45	0.05	90.92	1.93	0.58
中国平安	2318	71.65	-0.83	72.01	0.41	-0.51
蒙牛乳业	2319	25.15	0.00	N/A	N/A	N/A
舜宇光学科技	2382	70.80	-3.15	72.26	-2.76	-2.02
中银香港	2388	30.10	0.17	30.07	0.45	0.09
中国人寿	2628	19.04	1.28	18.92	1.94	0.63
交通银行	3328	6.45	0.47	N/A	N/A	N/A
中国银行	3988	3.48	0.00	3.46	0.27	0.46

资料来源：彭博、西证证券经纪。

AH股

	H股 代号	H股 收市价	H股 日变动%	H股对A股 溢价%		H股 代号	H股 收市价	H股 日变动%	H股对A股 溢价%
第一拖拉机	38	1.84	0.55	-67.49	中联重科	1157	3.08	0.33	-27.55
东北电气	42	0.66	0.00	-72.79	兖州煤业	1171	6.81	-1.73	-33.46
四川成渝	107	2.51	0.00	-40.79	中国铁建	1186	10.86	-1.99	-9.08
青岛啤酒	168	34.40	-1.71	-17.96	比亚迪	1211	45.30	1.80	-19.64
江苏宁沪	177	11.70	0.86	0.48	农业银行	1288	3.56	0.28	-14.16
京城机电	187	1.47	2.08	-76.39	新华保险	1336	29.65	0.68	-36.37
广州广船	317	5.39	0.19	-53.43	工商银行	1398	5.82	0.34	-7.39
马鞍山钢铁	323	3.59	-0.28	-13.67	丽珠医药	1513	24.05	-0.82	-22.63
上海石油化工	338	3.65	1.39	-38.77	中国中冶	1618	2.02	0.00	-41.91
鞍钢股份	347	5.55	-0.18	-7.43	中国中车	1766	7.76	0.00	-22.70
江西铜业	358	9.36	-1.06	-38.38	广发证券	1776	11.26	-0.53	-25.59
中国石油化工	386	6.12	-0.97	-1.53	中国交通建设	1800	7.68	0.39	-38.27
中国中铁	390	7.19	-0.14	-9.27	晨鸣纸业	1812	4.55	-0.66	-32.79
广深铁路	525	3.18	0.00	-20.90	中煤能源	1898	3.29	1.23	-40.04
深圳高速	548	8.63	-0.69	-17.36	中国远洋	1919	3.14	-2.48	-38.50
南京熊猫电子	553	2.79	0.72	-68.01	民生银行	1988	5.78	1.23	-14.03
郑煤机	564	3.88	2.11	-42.09	金隅股份	2009	2.55	0.79	-36.75
山东墨龙	568	1.30	1.56	-74.13	中集集团	2039	8.21	0.49	-37.22
北京北辰实业	588	2.21	0.91	-33.34	复星医药	2196	23.05	-0.65	-13.36
中国东方航空	670	4.67	0.00	-19.15	万科企业	2202	27.90	-1.41	-4.57
山东新华制药	719	4.02	-0.25	-43.60	金风科技	2208	7.15	-1.11	-43.06
中国国航	753	7.37	0.27	-19.75	广汽集团	2238	8.44	0.84	-28.86
中兴通讯	763	15.48	0.26	-34.47	中国平安	2318	71.65	-0.83	4.26
中国石油	857	4.90	-1.21	-41.57	长城汽车	2333	5.32	3.91	-28.15
白云山	874	31.45	3.11	-25.00	潍柴动力	2338	9.65	0.00	0.28
东江环保	895	8.03	-3.25	-37.04	中国铝业	2600	2.77	0.73	-34.84
华能国际电力	902	5.06	1.20	-37.25	中国太保	2601	26.35	-1.50	-22.94
安徽海螺水泥	914	39.45	0.90	10.91	上海医药	2607	16.74	-0.95	-12.60
海信科龙	921	7.22	-0.28	-24.52	中国人寿	2628	19.04	1.28	-24.74
建设银行	939	6.67	0.30	-13.17	上海电气	2727	2.65	0.76	-53.75
大唐发电	991	2.01	2.03	-43.87	中海集运	2866	0.87	0.00	-68.36
安徽皖通高速	995	4.82	1.47	-27.05	大连港	2880	1.03	1.98	-54.04
中信银行	998	4.85	-0.82	-23.24	中海油田	2883	7.12	-2.73	-27.66
仪征化纤	1033	0.64	-3.03	-70.21	紫金矿业	2899	2.70	-0.37	-21.57
重庆钢铁	1053	1.20	0.00	-49.08	交通银行	3328	6.45	0.47	-6.94
中国南方航空	1055	5.25	-1.13	-35.26	福耀玻璃	3606	25.95	0.39	-2.12
浙江世宝	1057	1.13	1.80	-78.78	招商银行	3968	31.45	0.64	0.24
天津创业环保	1065	3.05	0.66	-67.44	中国银行	3988	3.48	0.00	-15.62
华电国际电力	1071	3.71	0.54	-29.26	洛阳钼业	3993	2.89	-0.34	-35.69
东方电气	1072	5.14	0.39	-48.20	中信证券	6030	15.14	-0.39	-25.19
中国神华	1088	19.28	1.90	-14.15	中国光大银行	6818	3.57	-1.11	-20.96
洛阳玻璃	1108	2.14	-0.93	-83.55	海通证券	6837	8.38	-0.59	-25.21
中海发展	1138	4.21	0.96	-25.47	华泰证券	6886	13.50	-1.32	-35.72

资料来源：彭博、西证证券经纪。

企业活动

日期	股票代码	公司名称	活动
----	------	------	----

本日并无重要企业活动公布。

经济资料

日期	国家	指数		预测	前值
24/01/2019	欧元区	Markit欧元区综合采购经理人指数	一月初值	51.35	51.10
24/01/2019	欧元区	Markit欧元区制造业采购经理人指数	一月初值	51.34	51.40
24/01/2019	欧元区	Markit欧元区服务业采购经理人指数	一月初值	51.65	51.20
24/01/2019	美国	首次申请失业救济金人数	一月十九日	218.43k	213.00k
24/01/2019	美国	连续申请失业救济金人数	一月十二日	1732.20k	1737.00k

资料来源：彭博、西证证券经纪。

西证国际证券股份有限公司

电话：(852) 2802 8838

传真：(852) 2587 9115

电邮：enquiry@swsc.hk

西证(香港)证券有限公司

电话：(852) 2544 1040

传真：(852) 2544 1859

电邮：swsc.cr@swsc.hk

西证(香港)期货有限公司

电话：(852) 2802 8838

传真：(852) 2824 3937

电邮：swsc.cr@swsc.hk

西证(香港)融资有限公司

电话：(852) 2802 8838

传真：(852) 2824 0888

电邮：swsc.cr@swsc.hk

西证(香港)资产管理有限公司

电话：(852) 2802 8838

传真：(852) 2587 9115

电邮：swsc.cr@swsc.hk

西证(香港)财务有限公司

电话：(852) 2802 8838

传真：(852) 2877 7601

电邮：enquiry@swsc.hk

市场分析部

电话：(852) 2802 8838

传真：(852) 2824 3937

电邮：swsc.cr@swsc.hk

分析员核证

分析员（等）主要负责拟备本报告并谨此声明 -

- (1) 本报告所表达意见均准确反映分析员（等）对所述公司（等）及其证券之个人见解；
- (2) 分析员（等）之补偿与本报告的推荐或意见或企业融资部并没有直接或间接的关系；
- (3) 分析员（等）不是直接或间接地受企业融资部监管或隶属于企业融资部；
- (4) 分析员（等）就报告中论述的证券，并没有违反安静期限制；
- (5) 分析员（等）并没有任何与报告中论述的公司（等）的董事职衔或担任要员。

免责声明

本报告内容或意见仅供参考之用途，并不构成任何买入或沽出证券或其他金融产品之要约。过去之成绩不可作为未来成绩的指标，同时未来回报是不能保证的，你可能蒙受所有资金的损失。本报告并无顾虑任何特定收取者之特定投资目标、财务状况、或风险承受程度，投资者在进行任何投资前，必须对其投资进行独立判断或咨询所需之独立顾问意见。

虽然本报告资料来自或编写自「西证(香港)证券经纪有限公司」(「西证证券经纪」)相信为可靠之来源，惟西证证券经纪并不明示或暗示地声明或保证任何该等资料之准确性、完整性或可靠性。本报告内所提及之价格仅供参考之用途，投资产品之价值及收入可能会浮动。本报告内容或意见可随时更改，西证证券经纪并不承诺提供任何有关变更之通知。

西证证券经纪及其集团公司、要员、董事及雇员在任何时间可持有本报告所提及之任何证券、认股证、期货、期权、衍生产品或其他金融工具的长仓或短仓。西证证券经纪及其集团公司可能与报告中论述的公司（等）拥有或正寻求业务关系，包括但不限于企业融资业务关系。因此投资者应留意报告的客观性可能受潜在的利益冲突所影响。

西证证券经纪及其集团公司在任何情况下，均不会就由于任何协力厂商在依赖本报告内容时之作为或不作为而导致任何类型之损失（无论是直接、间接、随之而来或附带者），负上法律责任或具有任何责任。

对部分的司法管辖区或国家而言，分发、发行或使用本报告会抵触当地法律、法则、规定、或其他注册或发牌的规例。本报告不是旨在向该等司法管辖区或国家的任何人或实体分发或由其使用。

未经西证证券经纪事先书面授权，任何人不得为任何目的复制、发出、发表此报告，西证证券经纪保留一切权利。

评级定义

公司	行业
买入：未来一年，公司绝对收益率为 50%以上	买入：未来一年，行业整体绝对收益率为 50%以上
增持：未来一年，公司绝对收益率介于 20%与 50%之间	增持：未来一年，行业整体绝对收益率介于 20%与 50%之间
中性：未来一年，公司绝对收益率介于-20%与 20%之间	中性：未来一年，行业整体绝对收益率介于-20%与 20%之间
回避：未来一年，公司绝对收益率为-20%以下	回避：未来一年，行业整体绝对收益率为-20%以下