

宏观焦点

美国股市上周五微跌，因2月份就业人口数据远差于预期，加上油价下跌拖累能源股表现。道琼斯指数微跌0.1%至25,450点；标准普尔指数下跌0.2%至2,743点；纳斯达克指数下跌0.2%至7,408点。鲍威尔接及访问时表示美联储不急于调整利率，并将宣布更多关于缩表的细节。

油价上周五下跌，因美国就业增长不佳。纽约4月期油下跌1.0%至每桶56.07美元。金价上升，因美元走软，纽约4月期金上升1.0%至每盎司1,299.3美元。

香港和内地股市上周五下跌。中资券商股急跌，其中中信建投(6066.HK)及海通证券(6837.HK)股价分别大跌9.8%及6.3%；全国人大将落实房地产税立法，拖累内房股走低，碧桂园(2007.HK)及融创中国(1918.HK)分别下跌5.2%及10.9%。个股方面，信义光能(968.HK)折让7.7%配股净筹13.1亿港元，股价下跌8.0%；金嗓子(6896.HK)发布盈利预喜，股价飙升20.5%。恒生指数下跌1.9%至28,228点，国企指数下跌2.6%至11,157点，香港股市成交金额增加33.4%至1,446亿港元。上证综合指数大跌4.4%至2,970点，沪深两市成交金额减少1.5%至人民币11,448亿元。

行业及公司新闻

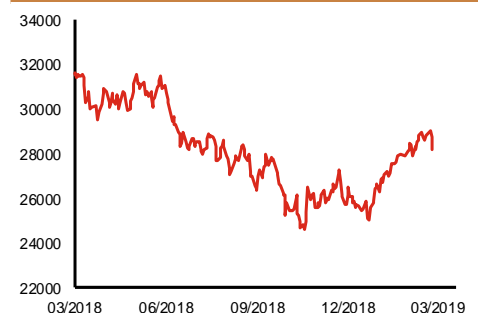
- 中国公布第八批游戏版号，共95款游戏获批，其中包括腾讯(700.HK)的客户端游戏《寻仙2》及创梦天地(1119.HK)的手游《求和谜阵》和《全能斗士》。
- 东风集团(489.HK)公布2019年首2月汽车销售量为38.3万辆，同比下跌17.3%，其中2月份销售量按年倒退18.1%至13.5万辆，销售状况较1月份为差。
- 龙湖集团(960.HK)公布2019年首2月合同销售金额、合同销售面积及销售均价分别为人民币249亿元、163万平方米及每平方米人民币15,298元，分别同比下降14.9%、减少15.3%及提高0.6%，其中2月份分别按年下跌24.7%、12.7%及13.7%，销售状况较1月份为差。
- 丘钛科技(1478.HK)公布2019年首2月摄像头模组及指纹识别模组销量分别同比增长58.7%及下降26.4%，其中2月分别增长37.5%及倒退16.1%，摄像头模组销售增速放慢，而指纹识别模组销售倒退状况有所收窄。
- 广汽集团(2238.HK)公布2019年首2月汽车销量为31.2万辆，同比下跌4.0%，其中2月份销量按年倒退11.0%至10.2万辆，销售状况较1月份为差。
- 舜宇光学(2382.HK)公布2019年首2月手机镜头、车载镜头及手机摄像模组产品出货量分别同比增长38.4%、19.5%及17.3%，其中2月份分别按年上升19.5%、6.4%及7.0%，增速较1月份有所放缓。
- 首创置业(2868.HK)发布公告指公司将可能进行供股，预期每10股将发行不多于5股。
- 远洋集团(3377.HK)公布2019年首2月协议销售额、销售楼面面积及均价分别为人民币111亿元、53.3万平方米及每平方米人民币20,724元，同比分别上升37.8%、37.1%及0.5%；其中2月份则分别按年上升33.3%、增加41.0%及减少5.4%，2月份销售状况与1月相若。
- FIT Hon Teng(6088.HK)发布澄清公告表示此前媒体之“公司被苹果公司从其供应商名单中剔除”的报导失实。

主要指数	收市价	日变动%	月变动%
恒生指数	28,228	-1.91	0.30
国企指数	11,157	-2.65	1.27
创业板指数	130	-0.69	-3.54
上证综合指数	2,970	-4.40	11.91
沪深300指数	3,658	-3.97	10.62
日经225指数	21,026	-2.01	3.81
道琼斯指数	25,450	-0.09	1.59
标普500指数	2,743	-0.21	1.23
纳斯达克指数	7,408	-0.18	1.37
德国DAX指数	11,458	-0.52	4.02
法国CAC指数	5,231	-0.70	4.32
富时100指数	7,104	-0.74	-0.35

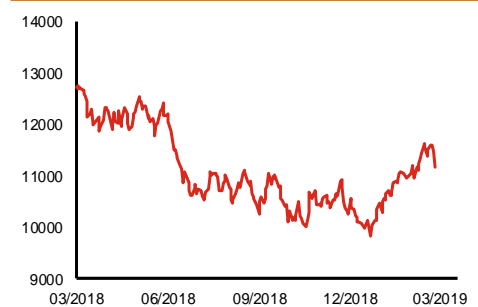
波幅指数	收市价	日变动%	月变动%
VIX指数	16.05	-3.25	0.50
VHSI指数	18.93	8.11	7.19

商品	收市价	日变动%	月变动%
纽约期油	56.07	-1.04	6.63
黄金	1,299.30	1.03	-1.11
铜	6,423.50	-0.69	2.98
铝	1,864.00	-0.11	-0.48
小麦	439.50	0.29	-15.27
玉米	364.25	-0.27	-3.74

恒生指数一年走势图



国企指数一年走势图



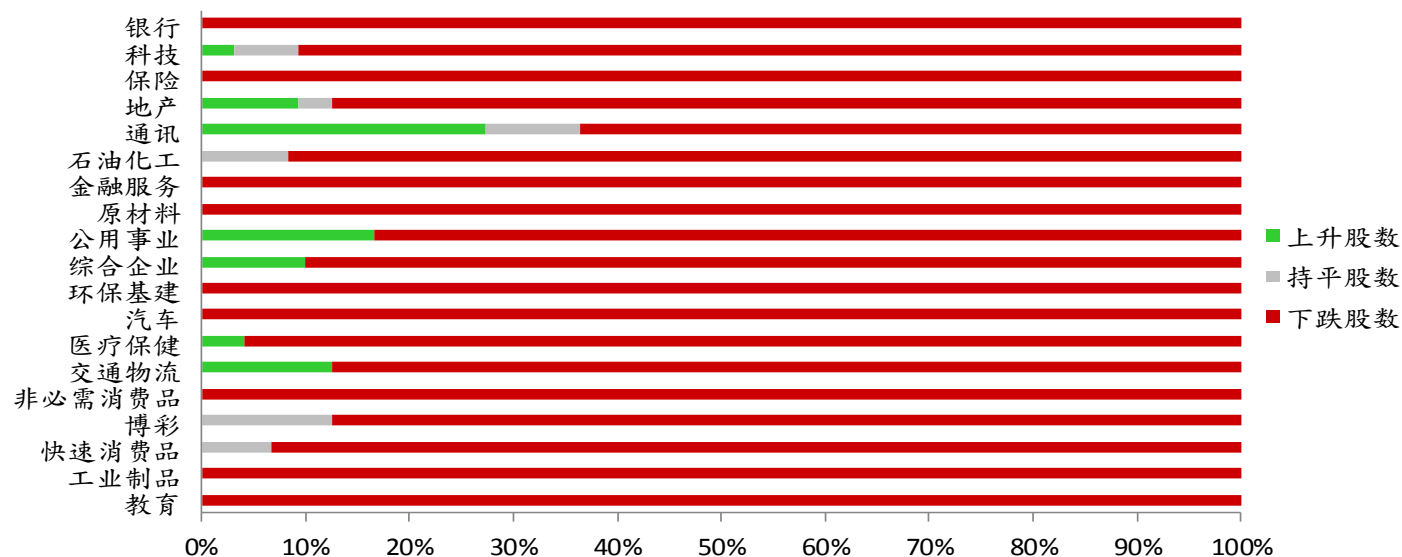
资料来源：彭博、西证证券经纪

港股概况

指数	开市价	高位	低位	收市价	日变动 (%)	成交量 (亿股)	成交额 (亿元)	升股数	跌股数	持平数
恒生指数	28,409	28,534	28,201	28,228	-1.91	30.9	359.3	5	45	0
国企指数	11,294	11,336	11,151	11,157	-2.65	49.3	309.9	2	48	0

行业表现

行业	日变动%	上升股数	持平股数	下跌股数
银行	-2.37	0	0	15
科技	-2.78	1	2	29
保险	-3.68	0	0	12
地产	-2.74	3	1	28
通讯	-0.67	3	1	7
石油化工	-2.27	0	1	11
金融服务	-4.56	0	0	27
原材料	-4.23	0	0	21
公用事业	-1.79	3	0	15
综合企业	-1.95	1	0	9
环保基建	-3.89	0	0	18
汽车	-3.92	0	0	19
医疗保健	-3.15	1	0	23
交通物流	-3.09	2	0	14
非必需消费品	-2.20	0	0	23
博彩	-1.96	0	1	7
快速消费品	-1.85	0	1	14
工业制品	-3.92	0	0	15
教育	-3.59	0	0	10



资料来源：彭博、西证证券经纪

美国预托证券(ADR)

	代号	香港收市价	日变动%	ADR转换价	日变动%	溢价(%)
长和	1	79.90	-1.84	79.52	-1.07	0.48
中电控股	2	90.95	-0.88	91.18	-0.81	-0.25
中华煤气	3	18.04	0.22	18.09	0.22	-0.30
汇丰控股	5	64.25	-0.93	64.16	0.00	0.13
电能实业	6	54.00	-0.37	54.24	0.00	-0.45
恒生银行	11	188.50	-0.79	188.47	0.17	0.01
恒基地产	12	44.45	-1.00	44.16	-0.62	0.67
新鸿基地产	16	129.60	-0.46	130.07	0.73	-0.36
新世界发展	17	12.42	-0.80	12.46	0.47	-0.33
太古股份	19	91.30	-1.83	90.98	-1.40	0.35
银河娱乐	27	51.60	-3.10	54.34	0.00	-5.04
港铁公司	66	45.75	2.01	N/A	N/A	N/A
信和置业	83	14.52	-1.63	14.33	0.00	1.30
恒隆地产	101	19.04	0.42	19.06	0.66	-0.10
中国旺旺	151	6.09	-2.56	6.09	0.00	-0.02
吉利汽车	175	14.12	-3.29	14.03	-1.19	0.66
中信股份	267	11.80	-1.17	11.81	0.00	-0.05
万洲国际	288	7.11	-1.80	7.06	-0.85	0.72
中国石化	386	6.44	-3.01	6.43	-1.62	0.15
港交所	388	266.60	-1.84	266.97	-0.73	-0.14
创科实业	669	51.50	-1.15	51.31	0.06	0.38
中国海外	688	27.80	-3.14	27.38	-3.99	1.53
腾讯	700	347.00	-2.31	342.49	-1.84	1.32
中国联通	762	9.15	-3.48	9.21	-2.17	-0.63
领展房产基金	823	87.55	-1.96	N/A	0.00	N/A
中国石油	857	5.03	-1.95	5.00	-1.07	0.56
中海油	883	13.28	-0.30	13.20	-0.07	0.59
建设银行	939	6.89	-2.68	6.86	-1.58	0.45
中国移动	941	81.25	0.12	81.42	0.46	-0.21
长江基建	1038	64.35	-0.62	64.60	0.00	-0.39
恒安国际	1044	63.15	-1.25	63.94	0.25	-1.24
中国神华	1088	18.54	-3.94	18.37	-3.51	0.93
石药集团	1093	13.22	-2.94	N/A	N/A	N/A
华润置地	1109	29.80	-2.45	30.19	-0.18	-1.29
长实地产	1113	62.85	-1.72	N/A	N/A	N/A
中国生物制药	1177	6.56	-3.53	6.79	0.00	-3.39
友邦保险	1299	75.00	-2.09	74.87	-1.27	0.18
工商银行	1398	5.88	-3.13	5.84	-2.49	0.75
金沙中国	1928	37.80	-1.18	37.92	1.15	-0.32
九龙仓置业	1997	58.15	0.95	N/A	N/A	N/A
碧桂园	2007	10.62	-5.18	10.67	0.00	-0.49
瑞声科技	2018	47.60	-3.64	47.41	-1.63	0.39
申洲国际	2313	101.30	-2.88	101.50	-2.56	-0.20
中国平安	2318	80.90	-2.94	80.46	-2.10	0.55
蒙牛乳业	2319	24.70	-2.56	23.96	0.00	3.10
舜宇光学科技	2382	92.85	-1.43	94.24	1.39	-1.47
中银香港	2388	32.25	-1.83	31.94	-1.90	0.98
中国人寿	2628	20.55	-3.97	20.54	-2.10	0.07
交通银行	3328	6.53	-2.83	N/A	N/A	N/A
中国银行	3988	3.61	-2.70	3.57	-2.15	1.03

资料来源：彭博、西证证券经纪

AH股

	H股 代号	H股 收市价	H股 日变动%	H股对A股 溢价%		H股 代号	H股 收市价	H股 日变动%	H股对A股 溢价%
第一拖拉机	38	2.08	-1.42	-66.27	中联重科	1157	3.68	-3.16	-24.44
东北电气	42	0.94	-5.05	-69.28	兖州煤业	1171	7.78	-3.83	-35.26
四川成渝	107	2.58	-1.90	-41.40	中国铁建	1186	10.86	-4.40	-15.92
青岛啤酒	168	31.00	-4.62	-29.24	比亚迪	1211	47.35	-5.30	-20.69
江苏宁沪	177	10.52	-2.41	-7.61	农业银行	1288	3.70	-2.63	-14.14
京城机电	187	1.58	-1.25	-75.27	新华保险	1336	36.80	-4.79	-35.89
广州广船	317	7.84	-5.88	-56.27	工商银行	1398	5.88	-3.13	-9.93
马鞍山钢铁	323	3.78	-3.82	-17.01	丽珠医药	1513	26.95	-4.60	-30.37
上海石油化工	338	4.00	-2.20	-36.69	中国中冶	1618	2.31	-0.86	-43.49
鞍钢股份	347	6.04	-3.67	-8.47	中国中车	1766	7.85	-2.73	-26.46
江西铜业	358	10.64	-2.74	-41.34	广发证券	1776	12.28	-5.54	-35.49
中国石油化工	386	6.44	-3.01	-5.74	中国交通建设	1800	8.38	-2.90	-40.60
中国中铁	390	7.46	-5.09	-11.77	晨鸣纸业	1812	5.08	-4.87	-34.10
广深铁路	525	3.25	-5.25	-26.19	中煤能源	1898	3.35	-2.90	-43.98
深圳高速	548	8.44	-1.63	-23.37	中国远洋	1919	3.12	-7.42	-45.48
南京熊猫电子	553	3.39	-5.04	-75.15	民生银行	1988	5.94	-4.04	-20.53
郑煤机	564	3.81	-1.80	-46.78	金隅股份	2009	2.87	-3.37	-37.79
山东墨龙	568	1.47	-5.16	-73.72	中集集团	2039	9.17	-2.96	-38.99
北京北辰实业	588	2.45	-3.16	-36.81	复星医药	2196	26.80	-2.55	-16.80
中国东方航空	670	4.72	-4.26	-28.60	万科企业	2202	29.45	-4.85	-7.97
山东新华制药	719	4.38	-2.23	-45.33	金风科技	2208	9.37	-4.78	-43.93
中国国航	753	7.84	-3.80	-26.63	广汽集团	2238	9.52	-4.13	-31.04
中兴通讯	763	24.00	0.84	-29.65	中国平安	2318	80.90	-2.94	0.83
中国石油	857	5.03	-1.95	-43.77	长城汽车	2333	5.58	-5.26	-35.26
白云山	874	30.50	-5.72	-27.78	潍柴动力	2338	11.14	-4.79	-7.39
东江环保	895	8.51	-5.76	-38.04	中国铝业	2600	3.07	-9.97	-39.15
华能国际电力	902	4.80	-2.24	-40.95	中国太保	2601	28.65	-2.72	-24.89
安徽海螺水泥	914	43.30	-4.42	5.48	上海医药	2607	17.12	-2.62	-18.29
海信科龙	921	10.76	-1.28	-19.18	中国人寿	2628	20.55	-3.97	-37.52
建设银行	939	6.89	-2.68	-14.62	上海电气	2727	2.84	-2.74	-56.81
大唐发电	991	2.23	-3.88	-43.51	中海集运	2866	1.00	-5.66	-71.55
安徽皖通高速	995	5.02	-2.33	-34.07	大连港	2880	1.06	-5.36	-60.02
中信银行	998	5.12	-3.03	-30.74	中海油田	2883	7.71	-2.41	-30.22
仪征化纤	1033	0.82	-5.75	-68.37	紫金矿业	2899	3.19	-3.92	-23.06
重庆钢铁	1053	1.36	-2.86	-47.78	交通银行	3328	6.53	-2.83	-11.25
中国南方航空	1055	6.09	-2.56	-33.23	福耀玻璃	3606	27.10	-2.34	-2.75
浙江世宝	1057	1.27	-8.63	-79.86	招商银行	3968	35.25	-2.89	-1.94
天津创业环保	1065	3.32	-3.21	-68.41	中国银行	3988	3.61	-2.70	-17.57
华电国际电力	1071	3.55	-1.11	-33.92	洛阳钼业	3993	3.48	-6.45	-37.40
东方电气	1072	6.14	-6.26	-46.57	中信证券	6030	18.16	-5.52	-35.43
中国神华	1088	18.54	-3.94	-20.71	中国光大银行	6818	3.85	-2.78	-20.95
洛阳玻璃	1108	2.63	-4.01	-83.51	海通证券	6837	10.14	-6.28	-39.33
中海发展	1138	4.27	-5.11	-34.36	华泰证券	6886	14.92	-6.16	-41.96

资料来源：彭博、西证证券经纪

企业活动

日期	股票代码	公司名称	活动
11/03/2019	100	白马户外媒体	末期业绩/股息
11/03/2019	1061	亿胜生物科技	末期业绩/股息
11/03/2019	746	理文化工	末期业绩/股息
11/03/2019	2314	理文造纸	末期业绩/股息
11/03/2019	3690	美团点评-W	末期业绩
11/03/2019	1107	当代置业	末期业绩/股息
11/03/2019	2262	梁志天设计集团	末期业绩/股息
11/03/2019	1568	承达集团	末期业绩/股息
11/03/2019	2283	东江集团控股	末期业绩/股息
11/03/2019	3613	同仁堂国药	末期业绩/股息
11/03/2019	2337	众诚能源	末期业绩/股息

经济资料

日期	国家	指数		预测	前值
11/03/2019	美国	先期零售销售	一月	0.00%	-1.20%
11/03/2019	美国	零售销售(汽车及加油站除外)	一月	0.60%	-1.40%
11/03/2019	美国	零售销售(控制组)	一月	0.60	-1.70
11/03/2019	美国	零售销售额 不含汽车	一月	0.30%	-1.80%
11/03/2019	美国	企业存货	十二月	0.60%	-0.10%

西证国际证券股份有限公司

电话：(852) 2802 8838

传真：(852) 2587 9115

电邮：enquiry@swsc.hk

西证(香港)证券有限公司

电话：(852) 2544 1040

传真：(852) 2544 1859

电邮：swsc.cr@swsc.hk

西证(香港)期货有限公司

电话：(852) 2802 8838

传真：(852) 2824 3937

电邮：swsc.cr@swsc.hk

西证(香港)融资有限公司

电话：(852) 2802 8838

传真：(852) 2824 0888

电邮：swsc.cr@swsc.hk

西证(香港)资产管理有限公司

电话：(852) 2802 8838

传真：(852) 2587 9115

电邮：swsc.cr@swsc.hk

西证(香港)财务有限公司

电话：(852) 2802 8838

传真：(852) 2877 7601

电邮：enquiry@swsc.hk

市场分析部

电话：(852) 2802 8838

传真：(852) 2824 3937

电邮：swsc.cr@swsc.hk

分析员核证

分析员（等）主要负责拟备本报告并谨此声明 -

- (1) 本报告所表达意见均准确反映分析员（等）对所述公司（等）及其证券之个人见解；
- (2) 分析员（等）之补偿与本报告的推荐或意见或企业融资部并没有直接或间接的关系；
- (3) 分析员（等）不是直接或间接地受企业融资部监管或隶属于企业融资部；
- (4) 分析员（等）就报告中论述的证券，并没有违反安静期限制；
- (5) 分析员（等）并没有任何与报告中论述的公司（等）的董事职衔或担任要员。

免责声明

本报告内容或意见仅供参考之用途，并不构成任何买入或沽出证券或其他金融产品之要约。过去之成绩不可作为未来成绩的指标，同时未来回报是不能保证的，你可能蒙受所有资金的损失。本报告并无顾虑任何特定收取者之特定投资目标、财务状况、或风险承受程度，投资者在进行任何投资前，必须对其投资进行独立判断或咨询所需之独立顾问意见。

虽然本报告资料来自或编写自「西证(香港)证券经纪有限公司」(「西证证券经纪」)相信为可靠之来源，惟西证证券经纪并不明示或暗示地声明或保证任何该等资料之准确性、完整性或可靠性。本报告内所提及之价格仅供参考之用途，投资产品之价值及收入可能会浮动。本报告内容或意见可随时更改，西证证券经纪并不承诺提供任何有关变更之通知。

西证证券经纪及其集团公司、要员、董事及雇员在任何时间可持有本报告所提及之任何证券、认股证、期货、期权、衍生产品或其他金融工具的长仓或短仓。西证证券经纪及其集团公司可能与报告中论述的公司（等）拥有或正寻求业务关系，包括但不限于企业融资业务关系。因此投资者应留意报告的客观性可能受潜在的利益冲突所影响。

西证证券经纪及其集团公司在任何情况下，均不会就由于任何协力厂商在依赖本报告内容时之作为或不作为而导致任何类型之损失（无论是直接、间接、随之而来或附带者），负上法律责任或具有任何责任。

对部分的司法管辖区或国家而言，分发、发行或使用本报告会抵触当地法律、法则、规定、或其他注册或发牌的规例。本报告不是旨在向该等司法管辖区或国家的任何人或实体分发或由其使用。

未经西证证券经纪事先书面授权，任何人不得为任何目的复制、发出、发表此报告，西证证券经纪保留一切权利。

评级定义

公司	行业
买入：未来一年，公司绝对收益率为 50%以上	买入：未来一年，行业整体绝对收益率为 50%以上
增持：未来一年，公司绝对收益率介于 20%与 50%之间	增持：未来一年，行业整体绝对收益率介于 20%与 50%之间
中性：未来一年，公司绝对收益率介于-20%与 20%之间	中性：未来一年，行业整体绝对收益率介于-20%与 20%之间
回避：未来一年，公司绝对收益率为-20%以下	回避：未来一年，行业整体绝对收益率为-20%以下