

宏观焦点

美国股市上周五上升,因中国新华社表示中美两国于贸易磋商取得进展舒缓了两国领导人或于短期不会会面之消息。道琼斯指数上升 0.5%至 25,849 点;标准普尔指数上升 0.5%至 2,822 点;纳斯达克指数上升 0.8%至 7,689 点。特朗普首次行使否决权否决国会终止紧急状态决议。

油价上周五下跌,纽约 4 月期油下跌 0.2%至每桶 58.52 美元。有消息指 OPEC+于 2 月份之石油减产协议执行率为 89%,较 1 月份之 83%大幅改善。金价上升,因美国经济数据疲弱拖累美元下跌,纽约 4 月期金上升 0.6%至每盎司 1,302.9 美元。

香港和内地股市上周五上升。澳门政府延期澳博(880.HK)及美高梅(2282.HK)牌照至 2022 年 6 月,博彩板块走高;物业管理股大涨;公用股受压。个股方面,友邦保险(1299.HK) 2018 年新业务价值按年增长 22%超预期,但股东应占溢利同比倒退 60%逊预期,股价微跌 0.3%;创维数码(751.HK)发布盈利预喜,股价上升 3.5%;滨江服务(3316.HK)、兴合控股(1891.HK)、中国旭阳(1907.HK)及国际友联融资租赁(1563.HK)上市首日收市价较上市价分别高 5.2%、低 26.0%、持平及低 2.4%。恒生指数上升 0.6%至 29,012 点,国企指数上升 0.5%至 11,508 点,香港股市成交金额增加 26.4%至 1,215 亿港元。上证综合指数上升 1.0%至 3,022 点,沪深两市成交金额减少 7.3%至人民币 7,431 亿元。

行业及公司新闻

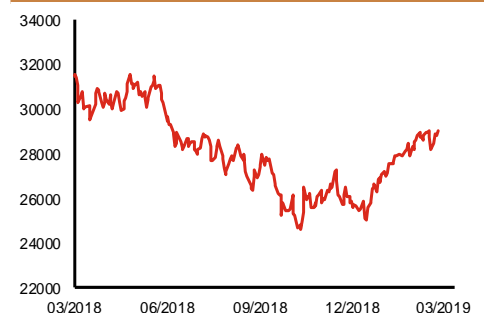
- 此前招股的新东方在线(1797.HK)、管道工程(1865.HK)及东正金融(2718.HK)孖展认购尚未足额。
- 因中国下调增值税,多间国际豪华车品牌下调中国乘用车建议零售价,汽车经销股今天或走高。
- 万洲国际(288.HK)公布2018年业绩,收入226亿美元,按年上升1.0%,核心股东应占溢利10.5亿美元,按年下跌14.0%,符合市场预期。建议派发末期股息每股0.15港元,全年合共每股0.20港元,同比减少25.9%。现价相当于15.5倍2018年市盈率。
- 康希诺生物(6185.HK)正为12个疾病领域研发15种在研疫苗。除了预防脑膜炎球菌感染(MCV4及MCV2,均比现在于中国获批的同类产品优胜)及埃博拉病毒病(预期不会作出重大商业贡献)的三项临近商业化疫苗产品之外,另有六种在研疫苗处于临床试验阶段或临床试验申请阶段。2016-2018年,股东应占亏损分别为人民币0.5、0.6及1.4亿元(2018年研发开支大增)。公司今天起至3月21日招股,预计3月28日上市,招股价介乎21-22港元,净集资额约11.2亿港元(招股价中位数),市值介乎45.8-48.0亿港元。基石投资者将认购28.0%-29.1%全球发售股份。
- 中智全球(6819.HK)经营就医疗护理行业合规性及安保目的而设的资格认证(取得、验证及评估于医疗护理行业的工作人员教育背景、培训情况、工作经验、证书及其他专业资格等若干标准的过程)平台,超过99%收益来自美国。2015-2017年公司经常性付费会员约为12万名,市场份额约为36%。2015-2017年,公司收益分别为3,014、3,083及3,140万美元;股东应占溢利分别为482、701及781万美元(2016年经营费用减少;2017年所得税开支大减)。2018年首10个月公司收益同比上升8.3%,经调整纯利按年下跌27.4%,主要因销售及营销开支及研发开支大增。公司今天起至3月21日招股,预计3月27日上市,招股价介乎5.32-7.19港元,净集资额约4.3亿港元(招股价中位数),市值介乎23.9-32.3亿港元,相当于39.1-52.9倍2017年市盈率。

主要指数	收市价	日变动%	月变动%
恒生指数	29,012	0.56	2.35
国企指数	11,508	0.53	3.22
创业板指数	129	-0.93	-5.19
上证综合指数	3,022	1.04	9.71
沪深300指数	3,745	1.26	8.68
日经225指数	21,451	0.77	1.32
道琼斯指数	25,849	0.54	-0.13
标普500指数	2,822	0.50	1.69
纳斯达克指数	7,689	0.76	2.89
德国DAX指数	11,686	0.85	3.42
法国CAC指数	5,405	1.04	4.58
富时100指数	7,228	0.60	0.12

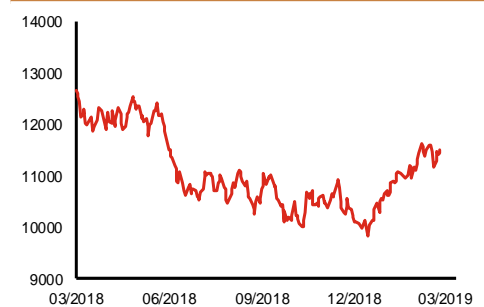
波幅指数	收市价	日变动%	月变动%
VIX指数	12.88	-4.59	-13.62
VHSI指数	15.30	-6.99	-15.52

商品	收市价	日变动%	月变动%
纽约期油	58.52	-0.15	4.32
黄金	1,302.90	0.60	-1.63
铜	6,404.00	-1.06	3.93
铝	1,903.00	-0.10	2.04
小麦	462.25	2.10	-8.88
玉米	373.25	0.81	-2.02

恒生指数一年走势图



国企指数一年走势图



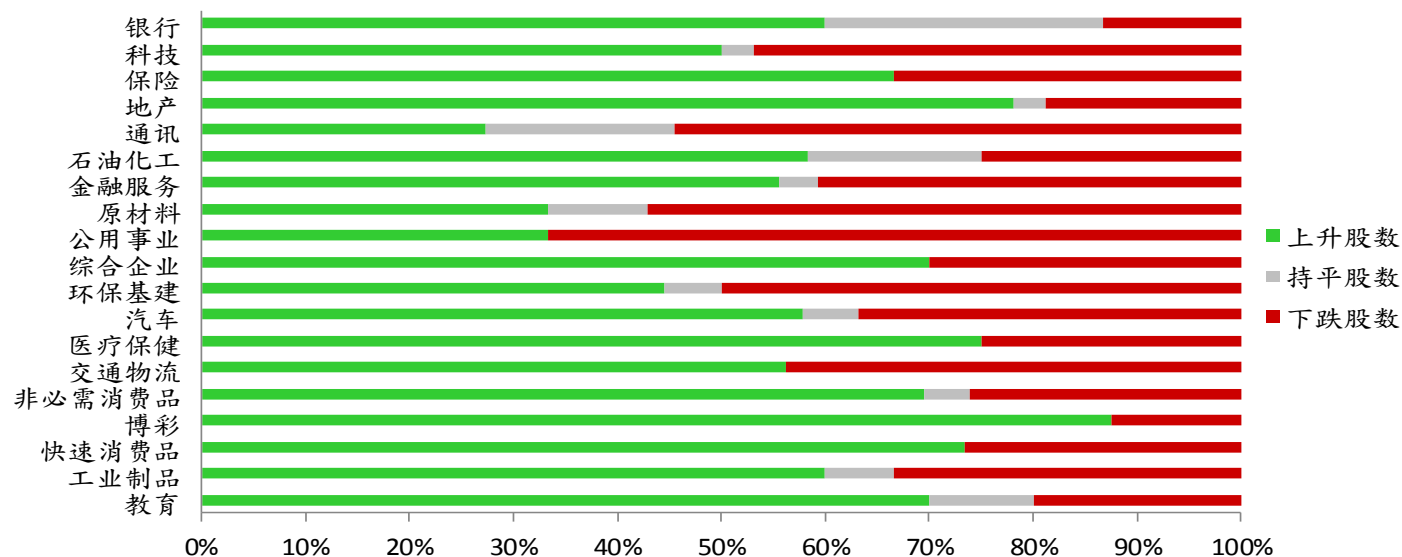
资料来源:彭博、西证证券经纪

港股概况

指数	开市价	高位	低位	收市价	日变动 (%)	成交量 (亿股)	成交额 (亿元)	升股数	跌股数	持平股数
恒生指数	28,844	29,205	28,828	29,012	0.56	20.4	291.1	37	12	1
国企指数	11,449	11,597	11,449	11,508	0.53	30.8	238.6	29	16	5

行业表现

行业	日变动%	上升股数	持平股数	下跌股数
银行	0.32	9	4	2
科技	0.66	16	1	15
保险	0.48	8	0	4
地产	0.94	25	1	6
通讯	-0.41	3	2	6
石油化工	1.11	7	2	3
金融服务	0.06	15	1	11
原材料	-0.38	7	2	12
公用事业	-0.35	6	0	12
综合企业	0.61	7	0	3
环保基建	0.42	8	1	9
汽车	0.48	11	1	7
医疗保健	1.01	18	0	6
交通物流	0.37	9	0	7
非必需消费品	0.87	16	1	6
博彩	2.03	7	0	1
快速消费品	1.49	11	0	4
工业制品	0.04	9	1	5
教育	1.78	7	1	2



资料来源：彭博、西证证券经纪

美国预托证券(ADR)

	代号	香港收市价	日变动%	ADR转换价	日变动%	溢价(%)
长和	1	80.90	0.75	80.70	1.33	0.25
中电控股	2	91.15	0.05	91.45	0.22	-0.33
中华煤气	3	18.26	-0.22	18.49	0.21	-1.22
汇丰控股	5	64.85	0.31	65.01	0.66	-0.25
电能实业	6	55.10	0.64	55.50	0.64	-0.72
恒生银行	11	190.50	0.05	190.63	0.25	-0.07
恒基地产	12	44.90	0.67	44.59	0.00	0.70
新鸿基地产	16	129.30	0.08	129.33	0.21	-0.02
新世界发展	17	12.74	0.79	12.91	3.32	-1.34
太古股份	19	95.20	3.09	95.69	3.57	-0.51
银河娱乐	27	52.90	2.62	54.48	3.58	-2.90
港铁公司	66	47.55	-0.31	N/A	N/A	N/A
信和置业	83	14.28	-0.56	14.62	0.00	-2.30
恒隆地产	101	19.04	0.63	19.14	1.12	-0.51
中国旺旺	151	6.22	-0.64	6.09	0.00	2.11
吉利汽车	175	13.82	1.02	13.82	1.15	-0.03
中信股份	267	11.78	0.34	11.98	0.00	-1.69
万洲国际	288	7.80	4.56	7.81	4.44	-0.11
中国石化	386	6.68	1.37	6.68	1.60	0.02
港交所	388	274.80	0.88	274.63	1.33	0.06
创科实业	669	50.75	0.50	50.86	1.08	-0.21
中国海外	688	28.45	0.89	28.24	0.00	0.76
腾讯	700	359.00	0.39	360.78	1.01	-0.49
中国联通	762	9.94	-0.10	10.08	1.50	-1.38
领展房产基金	823	86.65	-0.80	N/A	-0.09	N/A
中国石油	857	5.10	-0.39	5.11	0.34	-0.23
中海油	883	14.16	2.91	13.94	1.68	1.59
建设银行	939	7.00	0.43	7.02	0.79	-0.25
中国移动	941	85.95	0.53	86.25	1.37	-0.35
长江基建	1038	65.45	-0.15	64.60	0.00	1.31
恒安国际	1044	64.55	-0.23	64.60	-0.06	-0.08
中国神华	1088	19.14	0.31	19.15	0.72	-0.07
石药集团	1093	13.46	3.54	N/A	N/A	N/A
华润置地	1109	31.20	2.80	30.34	0.00	2.84
长实地产	1113	65.75	0.31	N/A	N/A	N/A
中国生物制药	1177	6.87	3.00	6.79	0.00	1.18
友邦保险	1299	78.50	-0.32	78.81	-0.02	-0.40
工商银行	1398	5.97	0.00	5.99	0.63	-0.26
金沙中国	1928	38.30	3.10	38.36	3.71	-0.15
九龙仓置业	1997	57.20	-0.44	N/A	N/A	N/A
碧桂园	2007	11.30	1.44	10.67	0.00	5.88
瑞声科技	2018	45.50	0.55	45.21	0.09	0.63
申洲国际	2313	104.70	-1.41	104.95	-1.84	-0.24
中国平安	2318	86.25	1.05	87.09	1.56	-0.97
蒙牛乳业	2319	24.90	0.61	23.96	0.00	3.93
舜宇光学科技	2382	96.15	5.14	96.23	3.17	-0.09
中银香港	2388	32.50	0.31	32.59	1.10	-0.28
中国人寿	2628	21.20	0.24	21.27	1.12	-0.34
交通银行	3328	6.70	1.82	N/A	N/A	N/A
中国银行	3988	3.68	0.55	3.67	0.99	0.30

资料来源：彭博、西证证券经纪

AH股

	H股 代号	H股 收市价	H股 日变动%	H股对A股 溢价%		H股 代号	H股 收市价	H股 日变动%	H股对A股 溢价%
第一拖拉机	38	2.09	1.46	-66.71	中联重科	1157	3.95	3.95	-24.59
东北电气	42	0.94	-3.09	-69.66	兖州煤业	1171	7.73	0.39	-37.39
四川成渝	107	2.66	1.53	-48.18	中国铁建	1186	11.04	1.28	-15.85
青岛啤酒	168	32.35	0.15	-28.95	比亚迪	1211	49.15	3.58	-24.11
江苏宁沪	177	10.88	1.87	-5.05	农业银行	1288	3.73	0.54	-14.01
京城机电	187	1.69	6.29	-78.10	新华保险	1336	38.40	2.81	-35.92
广州广船	317	7.71	1.98	-60.01	工商银行	1398	5.97	0.00	-8.50
马鞍山钢铁	323	3.81	-0.78	-17.92	丽珠医药	1513	28.50	1.60	-33.31
上海石油化工	338	4.00	0.50	-37.69	中国中冶	1618	2.26	-4.24	-46.46
鞍钢股份	347	6.06	-0.66	-11.85	中国中车	1766	7.97	-0.25	-25.99
江西铜业	358	10.64	-1.12	-42.04	广发证券	1776	12.24	0.16	-36.48
中国石油化工	386	6.68	1.37	-3.82	中国交通建设	1800	8.41	0.00	-42.41
中国中铁	390	7.47	-1.06	-12.36	晨鸣纸业	1812	5.24	1.75	-34.48
广深铁路	525	3.23	1.25	-24.93	中煤能源	1898	3.39	-0.29	-44.88
深圳高速	548	8.79	0.46	-20.70	中国远洋	1919	3.10	0.65	-47.29
南京熊猫电子	553	3.39	1.19	-73.52	民生银行	1988	6.02	-0.33	-20.17
郑煤机	564	3.58	-1.38	-49.64	金隅股份	2009	2.88	1.41	-40.79
山东墨龙	568	1.50	0.67	-74.49	中集集团	2039	9.06	-0.55	-43.40
北京北辰实业	588	2.47	0.00	-38.59	复星医药	2196	27.65	1.10	-19.62
中国东方航空	670	5.16	0.78	-29.16	万科企业	2202	30.20	1.68	-7.98
山东新华制药	719	4.39	-0.68	-48.57	金风科技	2208	10.36	-2.08	-41.94
中国国航	753	8.24	0.73	-27.42	广汽集团	2238	9.27	0.54	-32.12
中兴通讯	763	22.10	-1.78	-33.40	中国平安	2318	86.25	1.05	-0.11
中国石油	857	5.10	-0.39	-43.35	长城汽车	2333	5.46	1.30	-37.98
白云山	874	33.10	4.75	-25.58	潍柴动力	2338	11.20	2.38	-10.22
东江环保	895	8.66	2.49	-39.83	中国铝业	2600	3.02	-2.27	-39.79
华能国际电力	902	4.67	-3.51	-40.03	中国太保	2601	29.55	0.51	-23.16
安徽海螺水泥	914	45.20	1.80	5.28	上海医药	2607	17.44	-0.46	-21.95
海信科龙	921	10.88	5.43	-19.64	中国人寿	2628	21.20	0.24	-36.93
建设银行	939	7.00	0.43	-14.84	上海电气	2727	2.99	3.46	-57.52
大唐发电	991	2.11	-1.40	-47.23	中海集运	2866	1.03	1.98	-70.93
安徽皖通高速	995	5.16	1.38	-35.57	大连港	2880	1.05	-0.94	-60.78
中信银行	998	5.26	0.00	-29.27	中海油田	2883	7.90	-0.38	-30.34
仪征化纤	1033	0.88	3.53	-67.13	紫金矿业	2899	3.25	0.62	-20.13
重庆钢铁	1053	1.35	0.00	-48.91	交通银行	3328	6.70	1.82	-10.18
中国南方航空	1055	6.38	1.92	-33.29	福耀玻璃	3606	26.55	-1.30	-6.36
浙江世宝	1057	1.27	3.25	-80.25	招商银行	3968	36.30	0.55	-1.97
天津创业环保	1065	3.35	0.60	-70.09	中国银行	3988	3.68	0.55	-16.96
华电国际电力	1071	3.45	-0.29	-33.54	洛阳钼业	3993	3.34	-2.62	-39.99
东方电气	1072	6.51	0.31	-45.79	中信证券	6030	17.80	-0.67	-36.06
中国神华	1088	19.14	0.31	-18.07	中国光大银行	6818	3.91	1.03	-19.03
洛阳玻璃	1108	2.64	0.76	-82.62	海通证券	6837	10.30	0.59	-35.98
中海发展	1138	4.32	1.17	-39.92	华泰证券	6886	15.74	1.29	-40.22

资料来源：彭博、西证证券经纪

企业活动

日期	股票代码	公司名称	活动
18/03/2019	3319	雅生活服务	末期业绩/股息
18/03/2019	347	鞍钢股份	业绩/末期股息
18/03/2019	1717	澳优	末期业绩/股息
18/03/2019	772	阅文集团	末期业绩/股息
18/03/2019	1252	中国天瑞水泥	业绩/股息
18/03/2019	867	康哲药业	末期业绩/股息
18/03/2019	2007	碧桂园	末期业绩/股息
18/03/2019	6066	中信建投证券	末期业绩/股息
18/03/2019	1093	石药集团	末期业绩/股息
18/03/2019	1788	国泰君安国际	末期业绩/股息
18/03/2019	460	四环医药	末期业绩/股息
18/03/2019	1070	TCL电子	末期业绩/股息
18/03/2019	826	天工国际	末期业绩/股息
18/03/2019	2233	西部水泥	末期业绩/股息
18/03/2019	2269	药明生物	末期业绩
18/03/2019	2016	浙商银行	末期业绩/股息
18/03/2019	1882	海天国际	末期业绩/股息

经济资料

日期	国家	指数	预测	前值
----	----	----	----	----

本日并无重要经济资料公布。

西证国际证券股份有限公司

电话：(852) 2802 8838

传真：(852) 2587 9115

电邮：enquiry@swsc.hk

西证(香港)证券有限公司

电话：(852) 2544 1040

传真：(852) 2544 1859

电邮：swsc.cr@swsc.hk

西证(香港)期货有限公司

电话：(852) 2802 8838

传真：(852) 2824 3937

电邮：swsc.cr@swsc.hk

西证(香港)融资有限公司

电话：(852) 2802 8838

传真：(852) 2824 0888

电邮：swsc.cr@swsc.hk

西证(香港)资产管理有限公司

电话：(852) 2802 8838

传真：(852) 2587 9115

电邮：swsc.cr@swsc.hk

西证(香港)财务有限公司

电话：(852) 2802 8838

传真：(852) 2877 7601

电邮：enquiry@swsc.hk

市场分析部

电话：(852) 2802 8838

传真：(852) 2824 3937

电邮：swsc.cr@swsc.hk

分析员核证

分析员（等）主要负责拟备本报告并谨此声明 -

- (1) 本报告所表达意见均准确反映分析员（等）对所述公司（等）及其证券之个人见解；
- (2) 分析员（等）之补偿与本报告的推荐或意见或企业融资部并没有直接或间接的关系；
- (3) 分析员（等）不是直接或间接地受企业融资部监管或隶属于企业融资部；
- (4) 分析员（等）就报告中论述的证券，并没有违反安静期限制；
- (5) 分析员（等）并没有任何与报告中论述的公司（等）的董事职衔或担任要员。

免责声明

本报告内容或意见仅供参考之用途，并不构成任何买入或沽出证券或其他金融产品之要约。过去之成绩不可作为未来成绩的指标，同时未来回报是不能保证的，你可能蒙受所有资金的损失。本报告并无顾虑任何特定收取者之特定投资目标、财务状况、或风险承受程度，投资者在进行任何投资前，必须对其投资进行独立判断或咨询所需之独立顾问意见。

虽然本报告资料来自或编写自「西证(香港)证券经纪有限公司」(「西证证券经纪」)相信为可靠之来源，惟西证证券经纪并不明示或暗示地声明或保证任何该等资料之准确性、完整性或可靠性。本报告内所提及之价格仅供参考之用途，投资产品之价值及收入可能会浮动。本报告内容或意见可随时更改，西证证券经纪并不承诺提供任何有关变更之通知。

西证证券经纪及其集团公司、要员、董事及雇员在任何时间可持有本报告所提及之任何证券、认股证、期货、期权、衍生产品或其他金融工具的长仓或短仓。西证证券经纪及其集团公司可能与报告中论述的公司（等）拥有或正寻求业务关系，包括但不限于企业融资业务关系。因此投资者应留意报告的客观性可能受潜在的利益冲突所影响。

西证证券经纪及其集团公司在任何情况下，均不会就由于任何协力厂商在依赖本报告内容时之作为或不作为而导致任何类型之损失（无论是直接、间接、随之而来或附带者），负上法律责任或具有任何责任。

对部分的司法管辖区或国家而言，分发、发行或使用本报告会抵触当地法律、法则、规定、或其他注册或发牌的规例。本报告不是旨在向该等司法管辖区或国家的任何人或实体分发或由其使用。

未经西证证券经纪事先书面授权，任何人不得为任何目的复制、发出、发表此报告，西证证券经纪保留一切权利。

评级定义

公司	行业
买入：未来一年，公司绝对收益率为 50%以上	买入：未来一年，行业整体绝对收益率为 50%以上
增持：未来一年，公司绝对收益率介于 20%与 50%之间	增持：未来一年，行业整体绝对收益率介于 20%与 50%之间
中性：未来一年，公司绝对收益率介于-20%与 20%之间	中性：未来一年，行业整体绝对收益率介于-20%与 20%之间
回避：未来一年，公司绝对收益率为-20%以下	回避：未来一年，行业整体绝对收益率为-20%以下