

## 宏观焦点

美国股市周二个别发展。道琼斯指数下跌 0.3%至 26,179 点；标准普尔指数基本维持于 2,867 点；纳斯达克指数上升 0.3%至 7,849 点。有传文翠珊将一方面向欧盟争取再次延长脱欧期限，另一方面将与工党合作以图打破脱欧僵局。

油价周二上升，因美国考虑对伊朗实施更多制裁，及委内瑞拉原油码头再次受到停电影响，纽约 5 月期油上升 1.6%至每桶 62.58 美元。API 于盘后公布上周美国原油库存意外增加，但汽油及蒸馏油库存降幅超预期。金价微升，纽约 6 月期金微升 0.1%至每盎司 1,295.4 美元。

香港和内地股市周二个别发展。中石化油服 (1033.HK) 获调入港股通交易名单，股价大涨 16.3%，带动石油化工股跑赢大市；重型机械股造好，其中中国重汽 (3808.HK) 股价上涨 8.8%；基建铁路股走低。个股方面，美瑞健康 (2327.HK) 折让 15.7%配股净筹 3.3 亿港元，不过股价上涨 8.3% 恒生指数上升 0.2%至 29,625 点，国企指数下跌 0.1%至 11,547 点，香港股市成交金额减少 16.1%至 1,080 亿港元。上证综合指数上升 0.2%至 3,177 点，沪深两市成交金额减少 1.8%至人民币 10,275 亿元。

## 行业及公司新闻

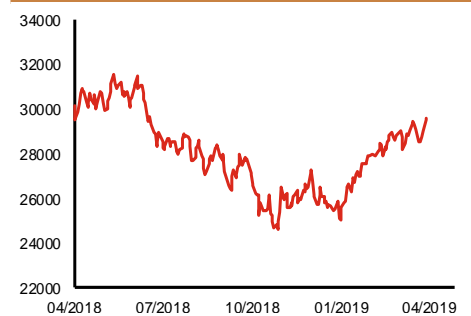
- 此前招股的伟鸿集团 (3321.HK) 孖展认购已录得超购逾 0.8 倍。
- 新闻出版广电总局显示：2019 年首批进口游戏版号下发，总数 30 个，其中包括腾讯 (700.HK) 的移动游戏《权利的游戏：凛冬将至》和客户端游戏《冠军盛典》，及创梦天地 (1119.HK) 的客户端游戏《伪装游戏》。
- 新城悦 (1755.HK) 公布，证监会查询结果显示其股权高度集中：于 2019 年 3 月 21 日，有 19 名股东合共持有 19.65% 公司股份，连同由公司一名非执行董事被视为拥有权益 73.17%，相当于公司于 2019 年 3 月 21 日已发行股份总额的 92.82%。因此，只有 7.18% 股份由其他投资者持有。
- 微盟集团 (2013.HK) 发布公告指公司股东腾讯 (700.HK) 于昨天购入公司 4.8% 股权，后者持股量从 2.9% 增加至 7.7%。
- 禅游科技 (2660.HK) 为中国一家成熟的手机游戏开发商和运营商，特别专注于棋牌及其他休闲手机游戏，其中斗地主游戏于 2016-2018 年分别贡献公司收入 84.4%、93.1% 及 75.8%。按 2017 年的平均月活跃用户数计，公司斗地主游戏在中国所有斗地主手机游戏中排名第三，平均月活跃用户数约 1,730 万。2016-2018 年，公司收入分别为人民币 3.4、4.6 及 5.5 亿元；股东应占溢利分别为人民币 0.40、0.66 及 1.09 亿元。公司表示 2019 年首 2 个月平均月活跃用户及平均日活跃用户分别较 2018 年平均上升 89.3% 及 43.8% 至 6,790 万及 920 万。公司今天起至 4 月 9 日招股，预计 4 月 16 日上市，招股价介乎 1.12-1.32 港元，净集资额约 1.8 亿港元（招股价中位数，90% 配售），市值介乎 11.2-13.2 亿港元，相当于 9.1-10.7 倍 2018 年市盈率。基石投资者将认购 8.4%-9.9% 全球发售股份。
- 交通银行 (3328.HK) 发布公告指第三大股东社保基金会拟于未来半年减持 14.9 亿股，占其所持有 A 股的 79.1%、其所持有公司总股本的 13.6%、及公司总股本的 2.0%。
- 中国恒大 (3333.HK) 公布 2019 年第一季合约销售额为人民币 1,196 亿元，同比减少 26.1%，其中 3 月份合约销售金额按年增加 11.2% 至人民币 549 亿元。3 月份销售增速较首 2 月为佳，第一季完成公司 2019 年全年销售目标人民币 6,000 亿元之 19.9%。

| 主要指数    | 收市价    | 日变动%  | 月变动%  |
|---------|--------|-------|-------|
| 恒生指数    | 29,625 | 0.21  | 2.82  |
| 国企指数    | 11,547 | -0.09 | 0.35  |
| 创业板指数   | 129    | -0.64 | -4.93 |
| 上证综合指数  | 3,177  | 0.20  | 6.11  |
| 沪深300指数 | 3,971  | -0.07 | 5.91  |
| 日经225指数 | 21,505 | -0.02 | -0.38 |
| 道琼斯指数   | 26,179 | -0.30 | 0.59  |
| 标普500指数 | 2,867  | 0.00  | 2.27  |
| 纳斯达克指数  | 7,849  | 0.25  | 3.34  |
| 德国DAX指数 | 11,755 | 0.62  | 1.32  |
| 法国CAC指数 | 5,423  | 0.33  | 3.01  |
| 富时100指数 | 7,391  | 1.01  | 4.00  |

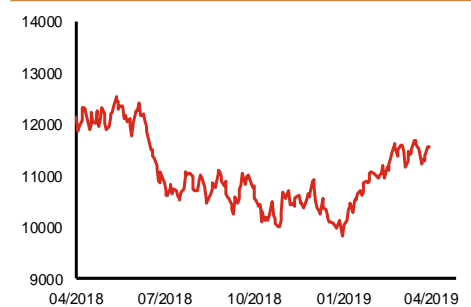
| 波幅指数   | 收市价   | 日变动%  | 月变动%   |
|--------|-------|-------|--------|
| VIX指数  | 13.36 | -0.30 | -1.55  |
| VHSI指数 | 15.17 | -2.82 | -11.29 |

| 商品   | 收市价      | 日变动%  | 月变动%  |
|------|----------|-------|-------|
| 纽约期油 | 62.58    | 1.61  | 11.44 |
| 黄金   | 1,295.40 | 0.09  | -0.75 |
| 铜    | 6,471.00 | -0.18 | -0.79 |
| 铝    | 1,899.00 | -0.68 | -1.51 |
| 小麦   | 464.00   | 0.27  | 1.37  |
| 玉米   | 361.50   | -0.07 | -3.08 |

恒生指数一年走势图



国企指数一年走势图



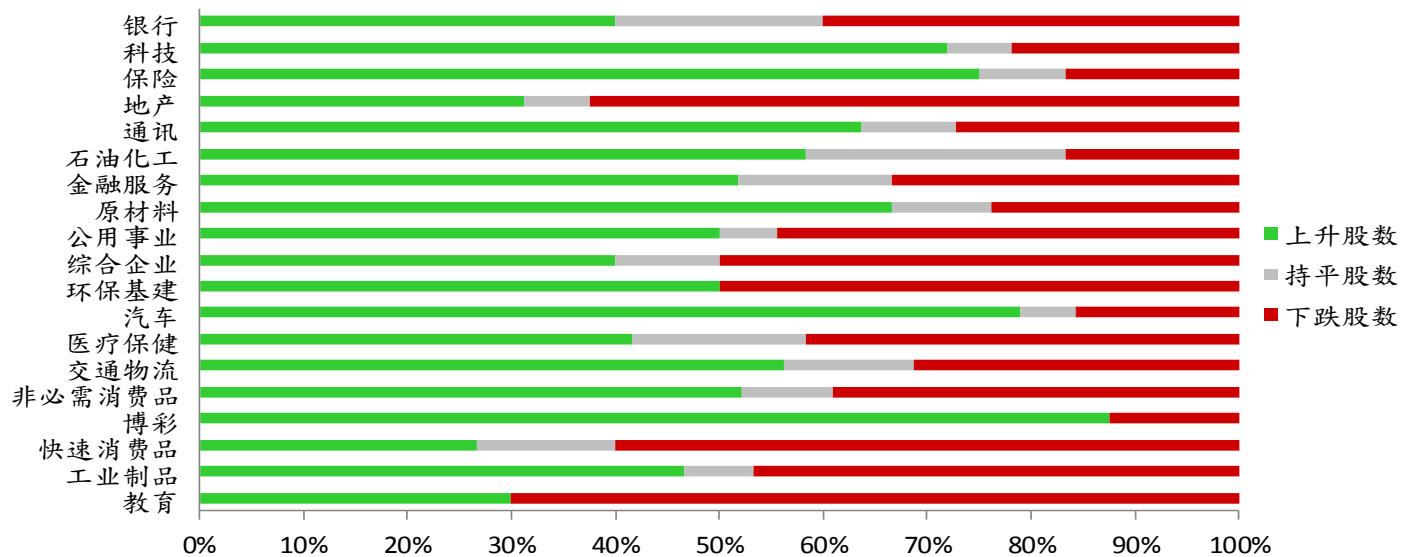
资料来源：彭博、西证证券经纪

**港股概况**

| 指数   | 开市价    | 高位     | 低位     | 收市价    | 日变动 (%) | 成交量 (亿股) | 成交额 (亿元) | 升股数 | 跌股数 | 持平数 |
|------|--------|--------|--------|--------|---------|----------|----------|-----|-----|-----|
| 恒生指数 | 29,737 | 29,737 | 29,534 | 29,625 | 0.21    | 19.2     | 483.5    | 24  | 24  | 2   |
| 国企指数 | 11,631 | 11,631 | 11,523 | 11,547 | -0.09   | 30.9     | 376.5    | 23  | 21  | 6   |

**行业表现**

| 行业     | 日变动%  | 上升股数 | 持平股数 | 下跌股数 |
|--------|-------|------|------|------|
| 银行     | 0.26  | 6    | 3    | 6    |
| 科技     | 1.45  | 23   | 2    | 7    |
| 保险     | 0.52  | 9    | 1    | 2    |
| 地产     | -0.31 | 10   | 2    | 20   |
| 通讯     | 0.53  | 7    | 1    | 3    |
| 石油化工   | 2.12  | 7    | 3    | 2    |
| 金融服务   | 0.25  | 14   | 4    | 9    |
| 原材料    | 1.32  | 14   | 2    | 5    |
| 公用事业   | 0.10  | 9    | 1    | 8    |
| 综合企业   | 0.14  | 4    | 1    | 5    |
| 环保基建   | 0.85  | 9    | 0    | 9    |
| 汽车     | 0.78  | 15   | 1    | 3    |
| 医疗保健   | -0.08 | 10   | 4    | 10   |
| 交通物流   | 0.40  | 9    | 2    | 5    |
| 非必需消费品 | -0.05 | 12   | 2    | 9    |
| 博彩     | 1.36  | 7    | 0    | 1    |
| 快速消费品  | -0.52 | 4    | 2    | 9    |
| 工业制品   | 0.81  | 7    | 1    | 7    |
| 教育     | -0.87 | 3    | 0    | 7    |



资料来源：彭博、西证证券经纪

## 美国预托证券(ADR)

|        | 代号   | 香港收市价  | 日变动%  | ADR转换价 | 日变动%  | 溢价(%) |
|--------|------|--------|-------|--------|-------|-------|
| 长和     | 1    | 85.00  | 1.07  | 84.62  | 0.94  | 0.45  |
| 中电控股   | 2    | 91.00  | -0.71 | 91.13  | -0.34 | -0.14 |
| 中华煤气   | 3    | 19.14  | 0.10  | 19.19  | -0.20 | -0.27 |
| 汇丰控股   | 5    | 65.45  | 1.08  | 66.17  | 0.93  | -1.09 |
| 电能实业   | 6    | 54.30  | -0.55 | 54.20  | -1.64 | 0.18  |
| 恒生银行   | 11   | 196.60 | 0.46  | 196.75 | 0.36  | -0.07 |
| 恒基地产   | 12   | 49.90  | -0.30 | 49.45  | -0.24 | 0.91  |
| 新鸿基地产  | 16   | 141.30 | -0.07 | 141.64 | 0.47  | -0.24 |
| 新世界发展  | 17   | 13.84  | 1.02  | 13.93  | 0.85  | -0.67 |
| 太古股份   | 19   | 101.20 | -0.98 | 101.65 | -0.38 | -0.44 |
| 银河娱乐   | 27   | 58.95  | 4.06  | 57.93  | 0.27  | 1.76  |
| 港铁公司   | 66   | 49.00  | 0.20  | N/A    | N/A   | N/A   |
| 信和置业   | 83   | 15.22  | -1.68 | 15.46  | 0.00  | -1.57 |
| 恒隆地产   | 101  | 19.80  | -0.60 | 19.85  | -0.24 | -0.26 |
| 中国旺旺   | 151  | 6.51   | -0.31 | 6.09   | 0.00  | 6.88  |
| 吉利汽车   | 175  | 15.82  | 1.67  | 15.84  | 1.20  | -0.12 |
| 中信股份   | 267  | 12.06  | 1.52  | 11.88  | 0.00  | 1.48  |
| 万洲国际   | 288  | 8.67   | -0.34 | 8.69   | 0.05  | -0.22 |
| 中国石化   | 386  | 6.33   | 0.80  | 6.33   | -0.42 | 0.05  |
| 港交所    | 388  | 278.60 | 0.36  | 279.20 | 0.47  | -0.22 |
| 创科实业   | 669  | 55.90  | 3.23  | 55.80  | 2.73  | 0.18  |
| 中国海外   | 688  | 30.55  | -1.29 | 30.14  | -1.99 | 1.35  |
| 腾讯     | 700  | 366.00 | 0.27  | 367.90 | -0.64 | -0.52 |
| 中国联通   | 762  | 10.10  | 0.40  | 10.17  | 0.39  | -0.64 |
| 领展房产基金 | 823  | 92.50  | -0.05 | N/A    | 0.00  | N/A   |
| 中国石油   | 857  | 5.15   | 0.00  | 5.17   | -1.11 | -0.47 |
| 中海油    | 883  | 14.70  | -1.61 | 14.62  | -2.33 | 0.52  |
| 建设银行   | 939  | 6.88   | -0.29 | 6.87   | -0.32 | 0.21  |
| 中国移动   | 941  | 78.35  | 0.32  | 78.62  | 0.16  | -0.34 |
| 长江基建   | 1038 | 64.30  | -0.46 | 64.60  | 0.00  | -0.47 |
| 恒安国际   | 1044 | 68.70  | -0.58 | 68.54  | -1.09 | 0.23  |
| 中国神华   | 1088 | 17.88  | -1.00 | 17.88  | -1.03 | 0.02  |
| 石药集团   | 1093 | 14.96  | 0.27  | N/A    | N/A   | N/A   |
| 华润置地   | 1109 | 35.80  | -0.56 | 33.57  | 0.00  | 6.64  |
| 长实地产   | 1113 | 71.95  | 0.14  | N/A    | N/A   | N/A   |
| 中国生物制药 | 1177 | 7.25   | -0.96 | 7.18   | 0.00  | 0.94  |
| 友邦保险   | 1299 | 80.00  | 1.14  | 80.30  | 1.34  | -0.37 |
| 工商银行   | 1398 | 5.90   | -0.17 | 5.88   | -0.96 | 0.35  |
| 金沙中国   | 1928 | 42.30  | 2.05  | 42.78  | 2.81  | -1.12 |
| 九龙仓置业  | 1997 | 58.55  | 0.00  | N/A    | N/A   | N/A   |
| 碧桂园    | 2007 | 12.40  | -0.48 | 11.62  | 0.00  | 6.71  |
| 瑞声科技   | 2018 | 48.25  | 1.47  | 47.96  | 1.41  | 0.60  |
| 申洲国际   | 2313 | 105.00 | -1.87 | 104.79 | -3.54 | 0.20  |
| 中国平安   | 2318 | 88.70  | -1.44 | 89.37  | -1.56 | -0.75 |
| 蒙牛乳业   | 2319 | 28.60  | -2.05 | 28.74  | 0.00  | -0.48 |
| 舜宇光学科技 | 2382 | 97.00  | 0.10  | 97.79  | 2.45  | -0.81 |
| 中银香港   | 2388 | 34.75  | 0.43  | 34.64  | 0.34  | 0.32  |
| 中国人寿   | 2628 | 21.45  | 0.23  | 21.41  | -0.15 | 0.17  |
| 交通银行   | 3328 | 6.47   | -0.61 | 6.26   | 0.00  | 3.29  |
| 中国银行   | 3988 | 3.71   | 0.54  | 3.68   | 0.17  | 0.82  |

资料来源：彭博、西证证券经纪

## AH股

|        | H股<br>代号 | H股<br>收市价 | H股<br>日变动% | H股对A股<br>溢价% |        | H股<br>代号 | H股<br>收市价 | H股<br>日变动% | H股对A股<br>溢价% |
|--------|----------|-----------|------------|--------------|--------|----------|-----------|------------|--------------|
| 第一拖拉机  | 38       | 2.07      | 0.00       | -67.17       | 中联重科   | 1157     | 4.18      | 3.21       | -23.34       |
| 东北电气   | 42       | 0.88      | 0.00       | -74.62       | 兖州煤业   | 1171     | 8.61      | 0.82       | -33.80       |
| 四川成渝   | 107      | 2.61      | 0.38       | -49.20       | 中国铁建   | 1186     | 9.78      | -2.78      | -27.41       |
| 青岛啤酒   | 168      | 39.40     | 0.13       | -26.89       | 比亚迪    | 1211     | 49.40     | 2.07       | -22.62       |
| 江苏宁沪   | 177      | 11.06     | -1.43      | -4.99        | 农业银行   | 1288     | 3.71      | 0.00       | -15.27       |
| 京城机电   | 187      | 1.92      | -0.52      | -81.79       | 新华保险   | 1336     | 41.15     | 0.86       | -36.88       |
| 广州广船   | 317      | 9.17      | 4.44       | -51.46       | 工商银行   | 1398     | 5.90      | -0.17      | -10.72       |
| 马鞍山钢铁  | 323      | 3.98      | 0.51       | -14.35       | 丽珠医药   | 1513     | 27.40     | -1.26      | -33.71       |
| 上海石油化工 | 338      | 3.92      | 2.89       | -38.28       | 中国中冶   | 1618     | 2.28      | -1.30      | -45.91       |
| 鞍钢股份   | 347      | 6.07      | 1.85       | -10.98       | 中国中车   | 1766     | 7.28      | -1.22      | -32.15       |
| 江西铜业   | 358      | 10.66     | 0.57       | -44.83       | 广发证券   | 1776     | 11.46     | -1.04      | -39.78       |
| 中国石油化工 | 386      | 6.33      | 0.80       | -6.69        | 中国交通建设 | 1800     | 7.95      | -0.13      | -46.17       |
| 中国中铁   | 390      | 6.74      | -3.30      | -21.46       | 晨鸣纸业   | 1812     | 4.70      | -2.29      | -41.32       |
| 广深铁路   | 525      | 3.00      | -0.33      | -28.63       | 中煤能源   | 1898     | 3.29      | 0.00       | -46.02       |
| 深圳高速   | 548      | 9.40      | 1.51       | -24.40       | 中国远洋   | 1919     | 3.42      | 0.88       | -46.65       |
| 南京熊猫电子 | 553      | 3.34      | -1.47      | -77.08       | 民生银行   | 1988     | 5.91      | -0.67      | -21.52       |
| 郑煤机    | 564      | 3.87      | 1.31       | -48.37       | 金隅股份   | 2009     | 2.91      | -0.68      | -44.37       |
| 山东墨龙   | 568      | 1.49      | 0.00       | -75.46       | 中集集团   | 2039     | 10.32     | 0.78       | -41.31       |
| 北京北辰实业 | 588      | 2.85      | 2.15       | -32.38       | 复星医药   | 2196     | 28.85     | -0.17      | -17.80       |
| 中国东方航空 | 670      | 5.77      | -0.35      | -31.46       | 万科企业   | 2202     | 34.70     | -0.57      | -7.10        |
| 山东新华制药 | 719      | 4.45      | 2.06       | -51.76       | 金风科技   | 2208     | 10.66     | -2.74      | -35.20       |
| 中国国航   | 753      | 9.68      | 0.41       | -24.15       | 广汽集团   | 2238     | 8.66      | -5.56      | -37.57       |
| 中兴通讯   | 763      | 23.90     | -0.83      | -31.54       | 中国平安   | 2318     | 88.70     | -1.44      | -3.79        |
| 中国石油   | 857      | 5.15      | 0.00       | -42.42       | 长城汽车   | 2333     | 6.06      | 1.85       | -39.37       |
| 白云山    | 874      | 35.15     | -0.71      | -23.08       | 潍柴动力   | 2338     | 13.74     | 7.01       | -6.31        |
| 东江环保   | 895      | 9.13      | 0.77       | -39.52       | 中国铝业   | 2600     | 3.19      | 1.92       | -38.74       |
| 华能国际电力 | 902      | 4.67      | 2.64       | -39.76       | 中国太保   | 2601     | 32.15     | 0.00       | -20.92       |
| 安徽海螺水泥 | 914      | 49.40     | 0.61       | 6.20         | 上海医药   | 2607     | 17.46     | 0.58       | -28.55       |
| 海信科龙   | 921      | 11.98     | -0.17      | -28.94       | 中国人寿   | 2628     | 21.45     | 0.23       | -36.43       |
| 建设银行   | 939      | 6.88      | -0.29      | -17.70       | 上海电气   | 2727     | 2.94      | -1.67      | -59.25       |
| 大唐发电   | 991      | 2.12      | 0.47       | -48.12       | 中海集运   | 2866     | 1.05      | -1.87      | -71.27       |
| 安徽皖通高速 | 995      | 5.23      | 0.38       | -35.73       | 大连港    | 2880     | 1.06      | 0.00       | -63.97       |
| 中信银行   | 998      | 5.08      | 0.00       | -31.59       | 中海油田   | 2883     | 8.86      | 0.11       | -27.38       |
| 仪征化纤   | 1033     | 1.07      | 16.30      | -66.55       | 紫金矿业   | 2899     | 3.36      | -0.30      | -21.37       |
| 重庆钢铁   | 1053     | 1.36      | -1.45      | -48.00       | 交通银行   | 3328     | 6.47      | -0.61      | -11.76       |
| 中国南方航空 | 1055     | 7.24      | -0.55      | -28.31       | 福耀玻璃   | 3606     | 27.20     | 0.37       | -5.42        |
| 浙江世宝   | 1057     | 1.28      | 0.79       | -80.32       | 招商银行   | 3968     | 39.65     | 1.93       | -1.54        |
| 天津创业环保 | 1065     | 3.40      | 0.29       | -71.59       | 中国银行   | 3988     | 3.71      | 0.54       | -17.04       |
| 华电国际电力 | 1071     | 3.32      | 1.22       | -35.67       | 洛阳钼业   | 3993     | 3.51      | 1.74       | -40.23       |
| 东方电气   | 1072     | 6.79      | 1.34       | -46.60       | 中信证券   | 6030     | 18.82     | -0.74      | -36.04       |
| 中国神华   | 1088     | 17.88     | -1.00      | -23.32       | 中国光大银行 | 6818     | 3.76      | -0.27      | -22.40       |
| 洛阳玻璃   | 1108     | 2.65      | -0.75      | -83.26       | 海通证券   | 6837     | 10.72     | 1.52       | -36.81       |
| 中海发展   | 1138     | 4.63      | 1.54       | -40.10       | 华泰证券   | 6886     | 15.84     | -1.98      | -39.49       |

资料来源：彭博、西证证券经纪

**企业活动**

| 日期 | 股票代码 | 公司名称 | 活动 |
|----|------|------|----|
|----|------|------|----|

本日并无重要企业活动公布。

**经济资料**

| 日期         | 国家  | 指数                  |        | 预测      | 前值      |
|------------|-----|---------------------|--------|---------|---------|
| 03/04/2019 | 欧元区 | Markit欧元区综合采购经理人指数  | 三月终值   | 51.32   | 51.30   |
| 03/04/2019 | 欧元区 | Markit欧元区服务业采购经理人指数 | 三月终值   | 52.72   | 52.70   |
| 03/04/2019 | 美国  | MBA 贷款申请指数          | 三月二十九日 | --      | 8.90%   |
| 03/04/2019 | 中国  | 汇丰服务业PMI            | 三月     | 52.10   | 51.10   |
| 03/04/2019 | 欧元区 | 零售销售(月比)            | 二月     | 0.23%   | 1.30%   |
| 03/04/2019 | 欧元区 | 零售销售(年比)            | 二月     | 2.14%   | 2.20%   |
| 03/04/2019 | 美国  | ADP 就业变动            | 三月     | 176.82k | 183.00k |
| 03/04/2019 | 美国  | ISM 非制造业综合指数        | 三月     | 58.04   | 59.70   |

资料来源：彭博、西证证券经纪

**西证国际证券股份有限公司**

电话：(852) 2802 8838

传真：(852) 2587 9115

电邮：enquiry@swsc.hk

**西证(香港)证券有限公司**

电话：(852) 2544 1040

传真：(852) 2544 1859

电邮：swsc.cr@swsc.hk

**西证(香港)期货有限公司**

电话：(852) 2802 8838

传真：(852) 2824 3937

电邮：swsc.cr@swsc.hk

**西证(香港)融资有限公司**

电话：(852) 2802 8838

传真：(852) 2824 0888

电邮：swsc.cr@swsc.hk

**西证(香港)资产管理有限公司**

电话：(852) 2802 8838

传真：(852) 2587 9115

电邮：swsc.cr@swsc.hk

**西证(香港)财务有限公司**

电话：(852) 2802 8838

传真：(852) 2877 7601

电邮：enquiry@swsc.hk

**市场分析部**

电话：(852) 2802 8838

传真：(852) 2824 3937

电邮：swsc.cr@swsc.hk



## 分析员核证

分析员（等）主要负责拟备本报告并谨此声明 -

- (1) 本报告所表达意见均准确反映分析员（等）对所述公司（等）及其证券之个人见解；
- (2) 分析员（等）之补偿与本报告的推荐或意见或企业融资部并没有直接或间接的关系；
- (3) 分析员（等）不是直接或间接地受企业融资部监管或隶属于企业融资部；
- (4) 分析员（等）就报告中论述的证券，并没有违反安静期限制；
- (5) 分析员（等）并没有任何与报告中论述的公司（等）的董事职衔或担任要员。

## 免责声明

本报告内容或意见仅供参考之用途，并不构成任何买入或沽出证券或其他金融产品之要约。过去之成绩不可作为未来成绩的指标，同时未来回报是不能保证的，你可能蒙受所有资金的损失。本报告并无顾虑任何特定收取者之特定投资目标、财务状况、或风险承受程度，投资者在进行任何投资前，必须对其投资进行独立判断或咨询所需之独立顾问意见。

虽然本报告资料来自或编写自「西证(香港)证券经纪有限公司」(「西证证券经纪」)相信为可靠之来源，惟西证证券经纪并不明示或暗示地声明或保证任何该等资料之准确性、完整性或可靠性。本报告内所提及之价格仅供参考之用途，投资产品之价值及收入可能会浮动。本报告内容或意见可随时更改，西证证券经纪并不承诺提供任何有关变更之通知。

西证证券经纪及其集团公司、要员、董事及雇员在任何时间可持有本报告所提及之任何证券、认股证、期货、期权、衍生产品或其他金融工具的长仓或短仓。西证证券经纪及其集团公司可能与报告中论述的公司（等）拥有或正寻求业务关系，包括但不限于企业融资业务关系。因此投资者应留意报告的客观性可能受潜在的利益冲突所影响。

西证证券经纪及其集团公司在任何情况下，均不会就由于任何协力厂商在依赖本报告内容时之作为或不作为而导致任何类型之损失（无论是直接、间接、随之而来或附带者），负上法律责任或具有任何责任。

对部分的司法管辖区或国家而言，分发、发行或使用本报告会抵触当地法律、法则、规定、或其他注册或发牌的规例。本报告不是旨在向该等司法管辖区或国家的任何人或实体分发或由其使用。

未经西证证券经纪事先书面授权，任何人不得为任何目的复制、发出、发表此报告，西证证券经纪保留一切权利。

## 评级定义

| 公司                           | 行业                             |
|------------------------------|--------------------------------|
| 买入：未来一年，公司绝对收益率为 50%以上       | 买入：未来一年，行业整体绝对收益率为 50%以上       |
| 增持：未来一年，公司绝对收益率介于 20%与 50%之间 | 增持：未来一年，行业整体绝对收益率介于 20%与 50%之间 |
| 中性：未来一年，公司绝对收益率介于-20%与 20%之间 | 中性：未来一年，行业整体绝对收益率介于-20%与 20%之间 |
| 回避：未来一年，公司绝对收益率为-20%以下       | 回避：未来一年，行业整体绝对收益率为-20%以下       |