

宏观焦点

美国股市周四微跌，医疗保健股走软。道琼斯指数微跌0.1%至26,143点；标准普尔指数基本持平于2,888点；纳斯达克指数下跌0.2%至7,947点。

油价周四下跌，因有消息指，若油价上涨和短缺情况加剧，OPEC可能增产。纽约5月期油下跌1.6%至每桶63.58美元。金价下跌，因强劲的美国经济数据提振美元，纽约6月期金下跌1.6%至每盎司1,293.3美元。

香港和内地股市周四下跌。中国广电总局下发40个新版号，部分手游股显著造好，其中游莱互动(2022.HK)及博雅互动(434.HK)分别跳涨26.3%及15.8%；航空及家用电器股受压。个股方面，广南集团(1203.HK)发布盈利预喜，股价上升10.4%。恒生指数下跌0.9%至29,839点，国企指数下跌1.2%至11,618点，香港股市成交金额增加6.4%至1,198亿港元。上证综合指数下跌1.6%至3,190点，沪深两市成交金额点撤少10.1%至人民币8,005亿元。中国将公布进出口数据。

行业及公司新闻

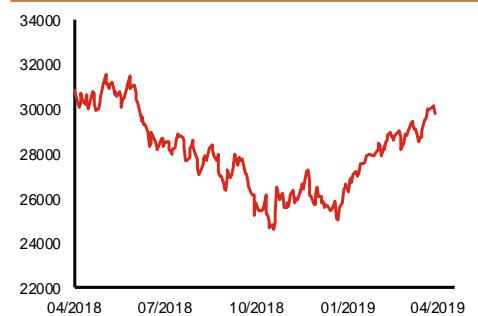
- 莎莎国际(178.HK)公布2019财年第四季度(截止2019年3月31日)营业额20.6亿港元，同比下跌7.2%(首三财季:增加9.2%)，当中港澳市场营业额按年下跌8.4%至17.3亿港元(首三财季:上升10.0%)，同店销售录得同比下跌10.8%(首三财季:上升8.3%)。
- 中石化油服(1033.HK)发布盈利预喜，公司预期2019年第一季度股东应占溢利将同比大增5.2倍至人民币1.9亿元(2018年股东应占溢利人民币1.4亿元)，主要受惠于公司主要专业工作量和主营业务收入同比增长，及主营业务毛利率明显增加。
- 博尼国际(1906.HK)制造及销售无缝及传统贴身衣物产品。按2017年的总销售额计，公司为中国第三大无缝贴身衣物制造商，约占1.7%的市场份额。于2019年3月21日，公司已收到总金额为人民币1.2亿元的订单，预期将于2019年交付，占2018年整体ODM销售额的48.2%。2016-2018年，公司收入分别为人民币3.3、3.1及3.3亿元；股东应占溢利分别为人民币1,927、1,840及2,670万元。公司今天起至4月17日招股，预计4月26日上市，招股价介乎0.46-0.60港元，净集资额约1.2亿港元(招股价中位数，90%配售)，市值介乎5.5-7.2亿港元，相当于17.7-22.5倍2018年市盈率。基石投资者将认购18.0%-22.2%全球发售股份。
- Fast Retailing(6288.HK)公布2019财年上半年(截止2019年2月28日)业绩，收益12,677亿日圆，同比增长6.8%(首财季:增长4.4%)，股东应占溢利1,140亿日圆，按年上升9.5%(首财季:下跌6.4%)。建议派发中期股息每股240日圆，公司预计2019财年股息合共每股480日圆，同比增加9.1%，预计收益及股东应占溢利分别按年上升8.0%及6.6%至2.3万亿日圆及1,650亿日圆，与此前预期相同。公司将于今日复牌。
- 申万宏源(6806.HK)(000166.CH)为一家中国领先的以证券业务为核心的投资控股集团。于2018年12月31日的净资产在中国全部证券公司中排名第七，而于2018年的营业收入及净利润分别排名第五及第七。截止2018年12月31日，公司托管资产市值合计为人民币2.4万亿元，市场占有率7.1%，位居中国证券行业三甲。2016-2018年，公司收入分别为人民币217、209及241亿元，股东应占溢利分别为人民币54.1、46.0及41.6亿元；2019年第一季度公司收入同比增加。公司今天起至4月17日招股，预计4月26日上市，招股价介乎3.63-3.93港元，净集资额约92.4亿港元(招股价中位数，94%配售)。A股+H股市值介乎1,585-1,593亿港元，相当于32.6-32.8倍2018年市盈率。基石投资者将认购66.1%-71.5%全球发售股份。

主要指数	收市价	日变动%	月变动%
恒生指数	29,839	-0.93	3.18
国企指数	11,618	-1.24	1.32
创业板指数	132	-0.36	1.10
上证综合指数	3,190	-1.60	4.24
沪深300指数	3,998	-2.16	6.45
日经225指数	21,711	0.11	0.99
道琼斯指数	26,143	-0.05	2.30
标普500指数	2,888	0.00	3.47
纳斯达克指数	7,947	-0.21	4.69
德国DAX指数	11,935	0.25	3.57
法国CAC指数	5,486	0.66	4.09
富时100指数	7,418	-0.05	3.73

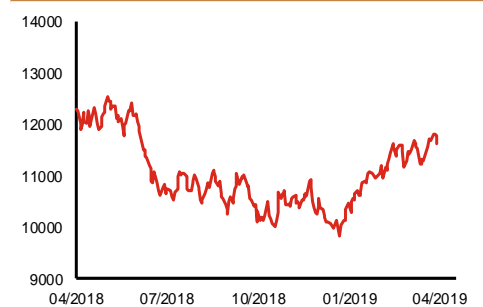
波幅指数	收市价	日变动%	月变动%
VIX指数	13.02	-2.11	-5.45
VHSI指数	15.86	1.41	-8.48

商品	收市价	日变动%	月变动%
纽约期油	63.58	-1.59	11.50
黄金	1,293.30	-1.57	-0.62
铜	6,464.00	-0.35	0.02
铝	1,864.00	-0.75	0.70
小麦	465.50	0.87	1.19
玉米	368.75	-0.54	-1.93

恒生指数一年走势图



国企指数一年走势图



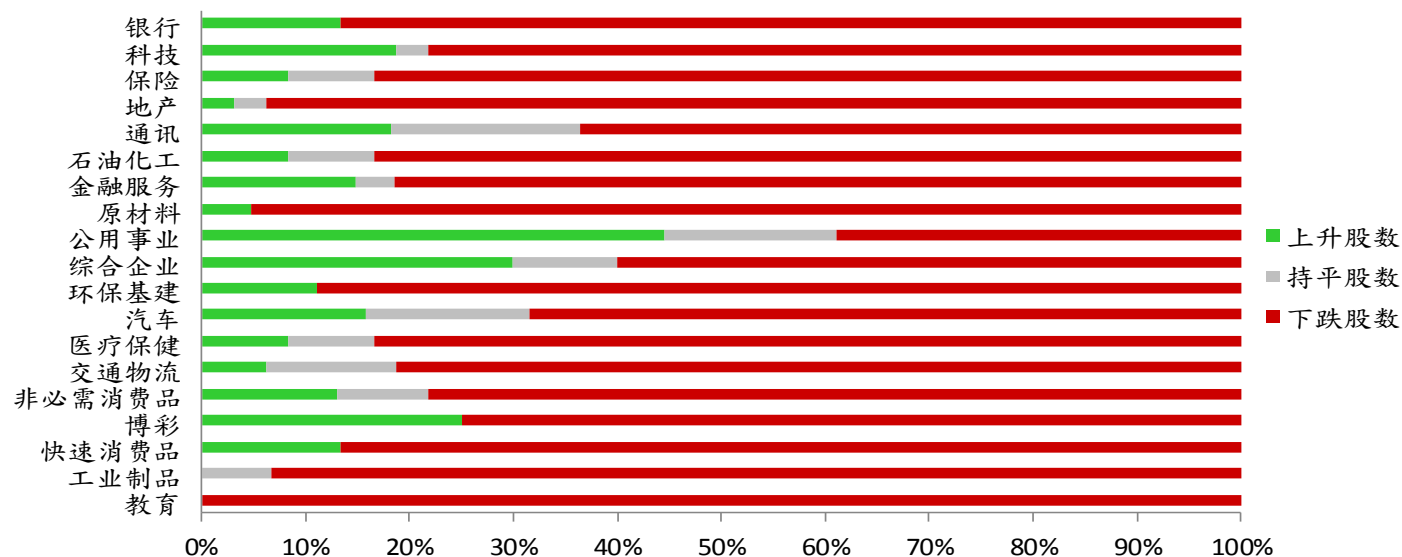
资料来源: 彭博、西证证券经纪

港股概况

指数	开市价	高位	低位	收市价	日变动 (%)	成交量 (亿股)	成交额 (亿元)	升股数	跌股数	持平股数
恒生指数	30,138	30,185	29,784	29,839	-0.93	19.6	361.9	3	46	1
国企指数	11,759	11,803	11,610	11,618	-1.24	35.4	321.5	2	46	2

行业表现

行业	日变动%	上升股数	持平股数	下跌股数
银行	-1.01	2	0	13
科技	-1.69	6	1	25
保险	-1.71	1	1	10
地产	-1.71	1	1	30
通讯	-0.91	2	2	7
石油化工	-0.81	1	1	10
金融服务	-1.45	4	1	22
原材料	-1.90	1	0	20
公用事业	0.21	8	3	7
综合企业	-0.67	3	1	6
环保基建	-2.45	2	0	16
汽车	-0.79	3	3	13
医疗保健	-1.73	2	2	20
交通物流	-1.63	1	2	13
非必需消费品	-1.20	3	2	18
博彩	-1.27	2	0	6
快速消费品	-1.35	2	0	13
工业制品	-2.16	0	1	14
教育	-2.21	0	0	10



资料来源：彭博、西证证券经纪

美国预托证券(ADR)

	代号	香港收市价	日变动%	ADR转换价	日变动%	溢价(%)
长和	1	84.30	-1.23	83.62	-1.34	0.81
中电控股	2	89.60	-0.55	89.62	-0.48	-0.02
中华煤气	3	18.80	-0.42	18.94	0.00	-0.76
汇丰控股	5	66.60	-0.52	66.82	0.12	-0.33
电能实业	6	54.20	0.00	54.28	0.60	-0.15
恒生银行	11	198.10	0.05	198.93	-0.14	-0.42
恒基地产	12	49.95	-1.77	49.11	-2.42	1.72
新鸿基地产	16	136.80	-2.01	136.34	-2.22	0.34
新世界发展	17	13.30	-1.63	13.51	-0.43	-1.57
太古股份	19	98.80	0.20	98.68	0.12	0.12
银河娱乐	27	58.05	-3.89	59.66	0.00	-2.71
港铁公司	66	47.95	-1.44	N/A	N/A	N/A
信和置业	83	14.44	-0.96	14.17	-4.24	1.93
恒隆地产	101	18.98	-2.16	19.01	-2.49	-0.14
中国旺旺	151	6.49	-0.92	6.09	0.00	6.62
吉利汽车	175	17.62	-0.45	17.53	-0.38	0.50
中信股份	267	11.86	-1.98	11.61	-2.25	2.16
万洲国际	288	8.59	-1.15	8.56	-1.02	0.33
中国石化	386	6.23	-0.32	6.25	-0.54	-0.36
港交所	388	277.00	-1.42	276.63	-1.67	0.13
创科实业	669	57.40	-0.78	57.39	-0.60	0.02
中国海外	688	29.75	-2.46	29.40	-2.80	1.19
腾讯	700	391.40	0.67	389.08	-1.59	0.60
中国联通	762	10.00	-1.19	10.01	-1.09	-0.09
领展房产基金	823	92.00	-1.29	N/A	-1.56	N/A
中国石油	857	5.16	-1.34	5.16	-1.85	-0.03
中海油	883	14.58	-2.28	14.57	-2.50	0.06
建设银行	939	6.87	-0.72	6.86	-0.68	0.15
中国移动	941	77.30	-0.71	76.89	-0.55	0.53
长江基建	1038	62.80	-0.32	63.84	0.74	-1.63
恒安国际	1044	70.00	-0.92	69.64	-1.15	0.51
中国神华	1088	17.80	-1.55	17.79	-1.09	0.07
石药集团	1093	15.88	-1.73	N/A	N/A	N/A
华润置地	1109	34.30	-1.58	33.55	0.00	2.23
长实地产	1113	68.85	-1.99	N/A	N/A	N/A
中国生物制药	1177	8.04	-1.47	7.18	0.00	12.01
友邦保险	1299	80.00	-0.31	79.79	-0.33	0.27
工商银行	1398	5.83	-0.51	5.78	-0.94	0.84
金沙中国	1928	42.25	-2.42	42.05	-2.83	0.47
九龙仓置业	1997	57.85	-1.70	N/A	N/A	N/A
碧桂园	2007	13.00	-1.96	12.74	9.73	2.02
瑞声科技	2018	52.50	-2.42	52.09	-2.06	0.79
申洲国际	2313	103.90	-2.17	103.94	-1.82	-0.04
中国平安	2318	91.75	-1.82	91.74	-1.83	0.01
蒙牛乳业	2319	28.70	-2.71	29.96	0.00	-4.20
舜宇光学科技	2382	103.80	-3.62	103.39	-4.38	0.40
中银香港	2388	35.10	-0.85	34.96	-1.03	0.40
中国人寿	2628	21.00	-2.78	20.98	-2.62	0.11
交通银行	3328	6.54	-1.51	6.57	0.00	-0.46
中国银行	3988	3.72	-0.80	3.70	-0.21	0.51

资料来源：彭博、西证证券经纪

AH股

	H股 代号	H股 收市价	H股 日变动%	H股对A股 溢价%		H股 代号	H股 收市价	H股 日变动%	H股对A股 溢价%
第一拖拉机	38	2.16	0.00	-67.65	中联重科	1157	4.87	-3.94	-22.89
东北电气	42	0.87	-2.25	-75.24	兖州煤业	1171	8.71	-3.65	-37.19
四川成渝	107	2.65	-0.75	-53.48	中国铁建	1186	9.81	-1.70	-27.93
青岛啤酒	168	42.70	-0.47	-23.48	比亚迪	1211	52.20	-1.23	-18.59
江苏宁沪	177	11.04	-0.36	-6.55	农业银行	1288	3.60	-1.91	-17.32
京城机电	187	1.73	-8.95	-82.87	新华保险	1336	43.35	-1.81	-36.55
广州广船	317	9.38	-4.19	-59.42	工商银行	1398	5.83	-0.51	-12.84
马鞍山钢铁	323	4.12	-1.90	-12.86	丽珠医药	1513	29.10	-3.32	-29.04
上海石油化工	338	3.92	-1.01	-39.60	中国中冶	1618	2.31	-1.70	-45.34
鞍钢股份	347	5.90	-4.53	-14.63	中国中车	1766	7.27	-2.02	-32.67
江西铜业	358	10.84	-1.45	-42.57	广发证券	1776	10.78	-2.88	-42.21
中国石油化工	386	6.23	-0.32	-8.46	中国交通建设	1800	8.11	-1.93	-49.10
中国中铁	390	6.58	-2.66	-23.41	晨鸣纸业	1812	4.78	-2.05	-43.21
广深铁路	525	3.00	-0.33	-28.41	中煤能源	1898	3.32	-1.19	-45.20
深圳高速	548	9.53	-4.12	-22.62	中国远洋	1919	3.69	-2.12	-46.24
南京熊猫电子	553	3.57	-10.08	-76.73	民生银行	1988	5.89	-1.83	-22.26
郑煤机	564	3.97	0.51	-48.63	金隅股份	2009	3.02	-1.63	-39.98
山东墨龙	568	1.64	-1.20	-73.34	中集集团	2039	10.80	-1.46	-39.53
北京北辰实业	588	2.90	-1.69	-32.68	复星医药	2196	29.45	-2.97	-16.74
中国东方航空	670	5.94	-3.10	-31.88	万科企业	2202	33.30	-3.62	-10.41
山东新华制药	719	4.75	-2.86	-56.06	金风科技	2208	9.77	-2.50	-35.67
中国国航	753	9.89	-3.79	-21.19	广汽集团	2238	9.75	-1.61	-38.41
中兴通讯	763	24.50	-3.54	-30.94	中国平安	2318	91.75	-1.82	-2.62
中国石油	857	5.16	-1.34	-41.99	长城汽车	2333	6.87	-1.29	-43.19
白云山	874	37.15	-4.25	-24.25	潍柴动力	2338	14.12	-5.23	-8.37
东江环保	895	9.57	-2.64	-38.82	中国铝业	2600	3.37	-0.88	-33.48
华能国际电力	902	4.73	0.21	-37.66	中国太保	2601	31.55	-3.22	-22.45
安徽海螺水泥	914	50.35	-3.27	2.82	上海医药	2607	17.96	2.86	-29.07
海信科龙	921	11.54	-2.86	-31.16	中国人寿	2628	21.00	-2.78	-37.21
建设银行	939	6.87	-0.72	-18.60	上海电气	2727	3.07	-1.29	-58.84
大唐发电	991	2.17	0.46	-47.34	中海集运	2866	1.09	-1.80	-71.36
安徽皖通高速	995	5.30	-0.93	-36.05	大连港	2880	1.07	0.00	-62.59
中信银行	998	5.01	-0.99	-32.63	中海油田	2883	8.50	-0.23	-30.39
仪征化纤	1033	1.09	-2.68	-68.02	紫金矿业	2899	3.38	-2.03	-19.79
重庆钢铁	1053	1.35	-2.88	-48.60	交通银行	3328	6.54	-1.51	-10.93
中国南方航空	1055	7.34	-4.68	-28.14	福耀玻璃	3606	28.50	-2.56	-7.24
浙江世宝	1057	1.48	-5.13	-81.91	招商银行	3968	39.70	-1.85	-2.72
天津创业环保	1065	3.35	-1.76	-70.23	中国银行	3988	3.72	-0.80	-17.44
华电国际电力	1071	3.45	4.55	-34.76	洛阳钼业	3993	3.59	-1.64	-37.11
东方电气	1072	7.13	0.42	-52.76	中信证券	6030	18.04	-2.49	-36.72
中国神华	1088	17.80	-1.55	-23.30	中国光大银行	6818	3.78	-1.56	-21.60
洛阳玻璃	1108	2.73	0.37	-84.37	海通证券	6837	10.30	-3.01	-39.11
中海发展	1138	5.03	-3.27	-37.46	华泰证券	6886	15.32	-1.67	-40.40

资料来源：彭博、西证证券经纪

企业活动

日期	股票代码	公司名称	活动
----	------	------	----

本日并无重要企业活动公布。

经济资料

日期	国家	指数		预测	前值
12/04/2019	美国	密西根大学消费者信心指数	四月初值	98.09	98.40
12/04/2019	中国	贸易出(入)超(美元)	三月	7.91bn	4.12bn
12/04/2019	中国	出口年增率%	三月	5.99%	-20.70%
12/04/2019	中国	进口年增率%	三月	-0.45%	-5.20%
12/04/2019	欧元区	工业生产经季调(月比)	二月	-0.48%	1.40%
12/04/2019	美国	进口物价指数(月比)	三月	0.44%	0.60%
12/04/2019	美国	进口物价指数(年比)	三月	-0.58%	-1.30%

资料来源：彭博、西证证券经纪

西证国际证券股份有限公司

电话：(852) 2802 8838

传真：(852) 2587 9115

电邮：enquiry@swsc.hk

西证(香港)证券有限公司

电话：(852) 2544 1040

传真：(852) 2544 1859

电邮：swsc.cr@swsc.hk

西证(香港)期货有限公司

电话：(852) 2802 8838

传真：(852) 2824 3937

电邮：swsc.cr@swsc.hk

西证(香港)融资有限公司

电话：(852) 2802 8838

传真：(852) 2824 0888

电邮：swsc.cr@swsc.hk

西证(香港)资产管理有限公司

电话：(852) 2802 8838

传真：(852) 2587 9115

电邮：swsc.cr@swsc.hk

西证(香港)财务有限公司

电话：(852) 2802 8838

传真：(852) 2877 7601

电邮：enquiry@swsc.hk

市场分析部

电话：(852) 2802 8838

传真：(852) 2824 3937

电邮：swsc.cr@swsc.hk

分析员核证

分析员（等）主要负责拟备本报告并谨此声明 -

- (1) 本报告所表达意见均准确反映分析员（等）对所述公司（等）及其证券之个人见解；
- (2) 分析员（等）之补偿与本报告的推荐或意见或企业融资部并没有直接或间接的关系；
- (3) 分析员（等）不是直接或间接地受企业融资部监管或隶属于企业融资部；
- (4) 分析员（等）就报告中论述的证券，并没有违反安静期限制；
- (5) 分析员（等）并没有任何与报告中论述的公司（等）的董事职衔或担任要员。

免责声明

本报告内容或意见仅供参考之用途，并不构成任何买入或沽出证券或其他金融产品之要约。过去之成绩不可作为未来成绩的指标，同时未来回报是不能保证的，你可能蒙受所有资金的损失。本报告并无顾虑任何特定收取者之特定投资目标、财务状况、或风险承受程度，投资者在进行任何投资前，必须对其投资进行独立判断或咨询所需之独立顾问意见。

虽然本报告资料来自或编写自「西证(香港)证券经纪有限公司」(「西证证券经纪」)相信为可靠之来源，惟西证证券经纪并不明示或暗示地声明或保证任何该等资料之准确性、完整性或可靠性。本报告内所提及之价格仅供参考之用途，投资产品之价值及收入可能会浮动。本报告内容或意见可随时更改，西证证券经纪并不承诺提供任何有关变更之通知。

西证证券经纪及其集团公司、要员、董事及雇员在任何时间可持有本报告所提及之任何证券、认股证、期货、期权、衍生产品或其他金融工具的长仓或短仓。西证证券经纪及其集团公司可能与报告中论述的公司（等）拥有或正寻求业务关系，包括但不限于企业融资业务关系。因此投资者应留意报告的客观性可能受潜在的利益冲突所影响。

西证证券经纪及其集团公司在任何情况下，均不会就由于任何协力厂商在依赖本报告内容时之作为或不作为而导致任何类型之损失（无论是直接、间接、随之而来或附带者），负上法律责任或具有任何责任。

对部分的司法管辖区或国家而言，分发、发行或使用本报告会抵触当地法律、法则、规定、或其他注册或发牌的规例。本报告不是旨在向该等司法管辖区或国家的任何人或实体分发或由其使用。

未经西证证券经纪事先书面授权，任何人不得为任何目的复制、发出、发表此报告，西证证券经纪保留一切权利。

评级定义

公司	行业
买入：未来一年，公司绝对收益率为 50%以上	买入：未来一年，行业整体绝对收益率为 50%以上
增持：未来一年，公司绝对收益率介于 20%与 50%之间	增持：未来一年，行业整体绝对收益率介于 20%与 50%之间
中性：未来一年，公司绝对收益率介于-20%与 20%之间	中性：未来一年，行业整体绝对收益率介于-20%与 20%之间
回避：未来一年，公司绝对收益率为-20%以下	回避：未来一年，行业整体绝对收益率为-20%以下