

# 晨讯

## 宏观焦点

美国股市周一下跌，因高盛(GS.US)及花旗(C.US)的业绩令人失望，拖累金融股走低。道琼斯指数下跌0.1%至26,385点；标准普尔指数下跌0.1%至2,906点；纳斯达克指数下跌0.1%至7,976点。

油价周一下跌，因俄罗斯财长表示，俄罗斯和OPEC可能决定增产，以与美国争夺市场份额，不过有迹象显示美国将进一步加强对伊朗和委内瑞拉这两个OPEC产油国的制裁，加上利比亚可能再次爆发战斗令原油产量下滑，油价跌幅受限。纽约5月期油下跌0.8%至每桶63.40美元。金价下跌，因中美达成贸易协议的希望提振风险较高的资产的需求，纽约6月期金下跌0.3%至每盎司1,291.3美元。

香港和内地股市周一下跌。鞋及服装类消费股逆市上升，其中港大零售(1255.HK)及虎都(2399.HK)股价分别上升10.6%及5.9%；汽车经销股走软，永达汽车(3669.HK)及正通汽车(1728.HK)分别下跌6.0%及5.6%。个股方面，晨鸣纸业(1812.HK)预计首季净利润按年倒退94.3%-96.2%，股价大跌10.9%。恒生指数下跌0.3%至29,811点，国企指数下跌0.2%至11,632点，香港股市成交金额减少增加22.6%至1,100亿港元。上证综合指数下跌0.3%至3,178点，沪深两市成交金额点增加16.2%至人民币7,544亿元。

## 行业及公司新闻

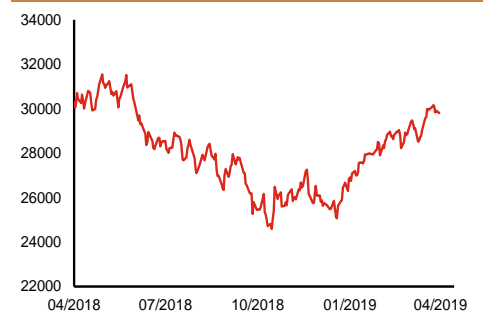
- 此前招股的B&D STRATEGIC(1780.HK)及博尼国际(1906.HK)孖展认购尚未足额，而有消息指申万宏源(6806.HK)公开发售已足额。
- 亚洲水泥(743.HK)发布盈利预喜，公司预计2019年第一季度股东应占溢利将同比增加70%-90%至人民币5.2-5.8亿元，主要受惠于公司产品平均售价上升。
- 友川集团(1323.HK)宣布以每股0.53港元(折让7.7%)配售最多1.0亿股新股(现有股本4.1%)，净集资额5,170万港元，将用作公司之业务发展及一般营运资金。
- 创建集团(1609.HK)宣布以每股3.5港元(折让7.9%)向主席张金兵配售6,000万股新股(现有股本6.5%)，净集资额2.1亿港元，将用作发展及拓展公司业务。完成后，张先生之持股比例将由62.5%上升至64.8%。
- 彩客化学(1986.HK)发布盈利预喜，公司预计2019年第一季度收益将同比增长37.1%至人民币5.2亿元，股东应占溢利按年增加246.8%至人民币2.0亿元，主要受惠于公司染料中间体的平均售价大幅增加，进而令毛利率大幅提高，而开支则保持相对稳定。
- 中国太保(2601.HK)公布2019年首季子公司中国太平洋人寿保险及中国太平洋财产保险原保费业务收入分别为人民币929亿元及351亿元，按年增加3.9%及12.3%(首2月增速分别为2.8%及12.7%)。
- 中国人寿(2628.HK)公布2019年首季原保费收入约人民币2,724亿元，同比增加11.9%(首2月按年增长22.4%)。
- 中国建筑(3311.HK)公布，2019年首季公司营业额及应占合营企业营业额分别为116及4.8亿港元，分别同比下跌0.5%及上升28.8%；经营溢利应占合营企业盈利约21.6亿港元，按年上升28.5%。今年首季累计新签合约额346亿港元，相当于完成全年新签合约目标1,200亿港元之28.8%。

主要指数	收市价	日变动%	月变动%
恒生指数	29,811	-0.33	2.75
国企指数	11,632	-0.24	1.07
创业板指数	130	-0.57	1.11
上证综合指数	3,178	-0.34	5.16
沪深300指数	3,976	-0.33	6.16
日经225指数	22,169	1.37	3.63
道琼斯指数	26,385	-0.10	2.07
标普500指数	2,906	-0.06	2.94
纳斯达克指数	7,976	-0.10	3.74
德国DAX指数	12,020	0.17	2.86
法国CAC指数	5,509	0.11	1.91
富时100指数	7,437	0.00	2.89

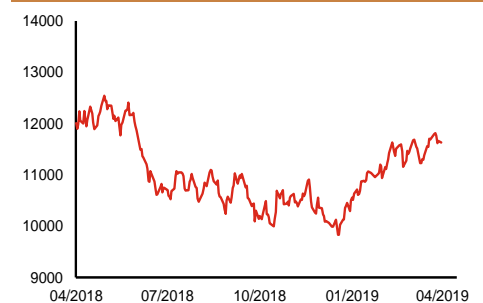
波幅指数	收市价	日变动%	月变动%
VIX指数	12.32	2.58	-4.35
VHSI指数	16.05	6.86	4.90

商品	收市价	日变动%	月变动%
纽约期油	63.40	-0.77	7.97
黄金	1,291.30	-0.30	-1.45
铜	6,484.00	1.19	0.76
铝	1,863.00	0.16	-1.69
小麦	463.25	-1.12	-1.01
玉米	371.50	0.54	-2.94

恒生指数一年走势图



国企指数一年走势图



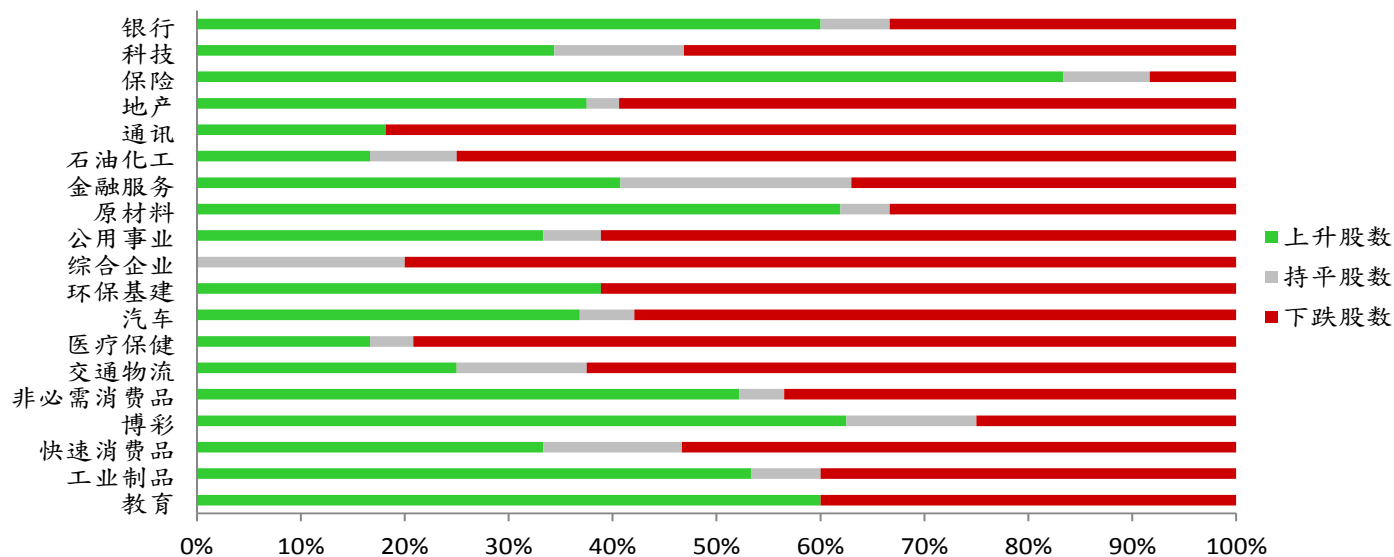
资料来源：彭博、西证证券经纪

**港股概况**

指数	开市价	高位	低位	收市价	日变动 (%)	成交量 (亿股)	成交额 (亿元)	升股数	跌股数	持平数
恒生指数	30,120	30,280	29,811	29,811	-0.33	20.7	300.6	13	36	1
国企指数	11,759	11,864	11,628	11,632	-0.24	33.2	248.4	20	24	6

**行业表现**

行业	日变动%	上升股数	持平股数	下跌股数
银行	0.35	9	1	5
科技	-0.03	11	4	17
保险	1.08	10	1	1
地产	-0.21	12	1	19
通讯	-0.55	2	0	9
石油化工	-1.52	2	1	9
金融服务	0.38	11	6	10
原材料	0.37	13	1	7
公用事业	-0.52	6	1	11
综合企业	-0.44	0	2	8
环保基建	-0.80	7	0	11
汽车	-0.90	7	1	11
医疗保健	-1.15	4	1	19
交通物流	-0.37	4	2	10
非必需消费品	0.22	12	1	10
博彩	1.65	5	1	2
快速消费品	0.13	5	2	8
工业制品	-0.58	8	1	6
教育	0.64	6	0	4



资料来源：彭博、西证证券经纪

## 美国预托证券(ADR)

	代号	香港收市价	日变动%	ADR转换价	日变动%	溢价(%)
长和	1	83.75	-0.59	83.16	-1.18	0.71
中电控股	2	89.50	-0.44	89.53	-0.65	-0.03
中华煤气	3	18.70	-1.16	18.74	-1.65	-0.20
汇丰控股	5	67.10	0.30	67.25	-0.35	-0.22
电能实业	6	54.20	-0.09	53.86	0.15	0.63
恒生银行	11	200.60	0.91	201.79	1.00	-0.59
恒基地产	12	49.55	-0.80	49.00	-2.04	1.13
新鸿基地产	16	134.70	-0.96	133.98	-1.61	0.54
新世界发展	17	13.34	-0.60	13.52	0.74	-1.36
太古股份	19	98.90	-1.30	98.70	-1.37	0.20
银河娱乐	27	58.55	0.60	59.03	0.00	-0.82
港铁公司	66	48.35	-0.72	N/A	N/A	N/A
信和置业	83	14.22	-1.39	14.16	0.00	0.44
恒隆地产	101	18.78	-1.78	18.80	-2.44	-0.10
中国旺旺	151	6.29	-1.41	6.08	0.00	3.39
吉利汽车	175	16.94	0.24	16.86	-1.56	0.46
中信股份	267	11.82	-0.17	11.60	0.00	1.87
万洲国际	288	8.74	-2.02	8.65	-3.66	0.98
中国石化	386	6.15	-1.28	6.13	-1.91	0.25
港交所	388	274.40	-0.80	274.01	-1.63	0.14
创科实业	669	58.20	0.61	58.06	-0.43	0.24
中国海外	688	29.95	-0.17	30.04	-1.14	-0.30
腾讯	700	388.20	-1.42	386.49	-1.77	0.44
中国联通	762	9.69	-1.62	9.75	-2.35	-0.64
领展房产基金	823	91.10	-1.35	N/A	0.00	N/A
中国石油	857	5.05	-1.17	5.06	-1.78	-0.18
中海油	883	14.74	0.14	14.65	-1.39	0.61
建设银行	939	6.91	-0.29	6.87	-1.16	0.56
中国移动	941	76.55	-0.58	76.04	-1.30	0.67
长江基建	1038	62.75	-0.40	63.80	0.00	-1.64
恒安国际	1044	69.95	-1.06	69.69	-1.67	0.38
中国神华	1088	17.80	-0.56	17.64	-1.80	0.91
石药集团	1093	15.72	-1.01	N/A	N/A	N/A
华润置地	1109	34.35	-0.43	33.53	0.00	2.45
长实地产	1113	67.90	-1.09	N/A	N/A	N/A
中国生物制药	1177	7.83	-2.13	7.17	0.00	9.16
友邦保险	1299	80.00	0.88	79.57	-0.17	0.54
工商银行	1398	5.85	-0.34	5.81	-1.53	0.64
金沙中国	1928	43.30	1.88	42.40	-1.00	2.13
九龙仓置业	1997	58.20	1.39	N/A	N/A	N/A
碧桂园	2007	13.24	0.61	12.73	0.00	3.97
瑞声科技	2018	52.60	0.00	52.05	-1.66	1.05
申洲国际	2313	104.20	0.97	104.42	0.81	-0.21
中国平安	2318	92.60	-0.05	92.66	-0.88	-0.07
蒙牛乳业	2319	28.40	-1.73	29.94	0.00	-5.14
舜宇光学科技	2382	100.90	-2.70	99.07	-5.24	1.85
中银香港	2388	35.10	-0.71	34.91	-1.42	0.54
中国人寿	2628	21.20	0.71	21.06	-0.96	0.68
交通银行	3328	6.54	0.46	6.57	0.00	-0.40
中国银行	3988	3.71	-0.27	3.69	-1.26	0.60

资料来源：彭博、西证证券经纪

**AH股**

	H股 代号	H股 收市价	H股 日变动%	H股对A股 溢价%		H股 代号	H股 收市价	H股 日变动%	H股对A股 溢价%
第一拖拉机	38	2.12	-2.30	-70.78	中联重科	1157	4.77	-3.25	-22.09
东北电气	42	0.87	1.16	-74.76	兖州煤业	1171	8.63	-1.15	-37.25
四川成渝	107	2.64	0.38	-51.09	中国铁建	1186	9.82	0.92	-27.86
青岛啤酒	168	46.35	1.20	-15.92	比亚迪	1211	52.20	0.38	-16.56
江苏宁沪	177	11.14	0.91	-5.32	农业银行	1288	3.61	0.28	-18.27
京城机电	187	1.71	-4.47	-83.27	新华保险	1336	44.75	3.47	-35.85
广州广船	317	8.76	-3.52	-58.40	工商银行	1398	5.85	-0.34	-13.83
马鞍山钢铁	323	4.12	0.73	-10.96	丽珠医药	1513	28.40	-2.41	-28.49
上海石油化工	338	3.81	-0.52	-41.14	中国中冶	1618	2.27	-0.87	-46.63
鞍钢股份	347	5.82	2.11	-12.15	中国中车	1766	7.24	-0.69	-32.80
江西铜业	358	10.86	0.56	-43.05	广发证券	1776	11.24	1.26	-40.06
中国石油化工	386	6.15	-1.28	-9.41	中国交通建设	1800	8.15	-0.49	-49.82
中国中铁	390	6.52	-0.31	-24.59	晨鸣纸业	1812	4.23	-10.95	-44.73
广深铁路	525	2.99	-0.33	-28.52	中煤能源	1898	3.29	-0.60	-45.64
深圳高速	548	9.54	-0.73	-24.68	中国远洋	1919	3.73	-1.06	-45.99
南京熊猫电子	553	3.61	1.98	-76.58	民生银行	1988	5.94	0.34	-21.79
郑煤机	564	3.94	-2.23	-48.91	金隅股份	2009	3.02	-0.33	-38.46
山东墨龙	568	1.63	-1.21	-72.96	中集集团	2039	10.50	-3.31	-40.41
北京北辰实业	588	2.85	0.35	-32.99	复星医药	2196	28.25	-4.56	-17.48
中国东方航空	670	5.86	-1.35	-32.32	万科企业	2202	33.55	0.15	-7.20
山东新华制药	719	4.67	0.65	-54.06	金风科技	2208	9.37	-2.40	-37.30
中国国航	753	9.97	-0.50	-20.11	广汽集团	2238	9.50	0.00	-39.42
中兴通讯	763	24.15	-1.23	-32.23	中国平安	2318	92.60	-0.05	-2.95
中国石油	857	5.05	-1.17	-43.21	长城汽车	2333	6.58	-0.75	-41.40
白云山	874	37.30	-0.93	-23.11	潍柴动力	2338	13.96	-0.85	-7.60
东江环保	895	9.43	-2.88	-38.77	中国铝业	2600	3.35	0.90	-34.09
华能国际电力	902	4.80	-1.84	-37.57	中国太保	2601	31.95	1.27	-23.92
安徽海螺水泥	914	50.20	0.80	2.29	上海医药	2607	17.64	-0.90	-28.38
海信科龙	921	11.16	-3.13	-32.55	中国人寿	2628	21.20	0.71	-37.35
建设银行	939	6.91	-0.29	-19.76	上海电气	2727	3.12	0.97	-60.21
大唐发电	991	2.17	0.46	-46.79	中海集运	2866	1.09	-0.91	-71.30
安徽皖通高速	995	5.33	1.52	-36.20	大连港	2880	1.07	0.00	-62.93
中信银行	998	5.01	0.20	-32.58	中海油田	2883	8.55	-0.12	-29.37
仪征化纤	1033	1.15	-4.17	-66.64	紫金矿业	2899	3.33	0.00	-19.04
重庆钢铁	1053	1.34	-2.19	-49.26	交通银行	3328	6.54	0.46	-11.01
中国南方航空	1055	7.38	-1.47	-26.47	福耀玻璃	3606	28.45	1.43	-6.53
浙江世宝	1057	1.45	0.69	-80.85	招商银行	3968	40.40	0.50	-0.70
天津创业环保	1065	3.36	0.30	-69.89	中国银行	3988	3.71	-0.27	-18.38
华电国际电力	1071	3.43	-4.19	-35.77	洛阳钼业	3993	3.57	0.85	-37.00
东方电气	1072	6.86	-8.04	-57.64	中信证券	6030	18.00	0.00	-35.27
中国神华	1088	17.80	-0.56	-23.87	中国光大银行	6818	3.78	-0.26	-22.42
洛阳玻璃	1108	2.74	0.74	-84.77	海通证券	6837	10.28	-0.19	-38.48
中海发展	1138	5.16	0.19	-35.91	华泰证券	6886	15.44	0.92	-38.88

资料来源：彭博、西证证券经纪

**企业活动**

日期	股票代码	公司名称	活动
16/04/2019	1048	煜新控股	业绩/末期股息

**经济资料**

日期	国家	指数		预测	前值
16/04/2019	欧元区	ZEW调查预期	四月	--	-2.5
16/04/2019	美国	产能利用率	三月	79.10%	78.20%
16/04/2019	美国	制造业(SIC)工业生产	三月	0.07%	-0.40%
16/04/2019	美国	工业生产	三月	0.15%	0.10%

资料来源：彭博、西证证券经纪

**西证国际证券股份有限公司**

电话：(852) 2802 8838

传真：(852) 2587 9115

电邮：enquiry@swsc.hk

**西证(香港)证券有限公司**

电话：(852) 2544 1040

传真：(852) 2544 1859

电邮：swsc.cr@swsc.hk

**西证(香港)期货有限公司**

电话：(852) 2802 8838

传真：(852) 2824 3937

电邮：swsc.cr@swsc.hk

**西证(香港)融资有限公司**

电话：(852) 2802 8838

传真：(852) 2824 0888

电邮：swsc.cr@swsc.hk

**西证(香港)资产管理有限公司**

电话：(852) 2802 8838

传真：(852) 2587 9115

电邮：swsc.cr@swsc.hk

**西证(香港)财务有限公司**

电话：(852) 2802 8838

传真：(852) 2877 7601

电邮：enquiry@swsc.hk

**市场分析部**

电话：(852) 2802 8838

传真：(852) 2824 3937

电邮：swsc.cr@swsc.hk

## 分析员核证

分析员（等）主要负责拟备本报告并谨此声明 -

- (1) 本报告所表达意见均准确反映分析员（等）对所述公司（等）及其证券之个人见解；
- (2) 分析员（等）之补偿与本报告的推荐或意见或企业融资部并没有直接或间接的关系；
- (3) 分析员（等）不是直接或间接地受企业融资部监管或隶属于企业融资部；
- (4) 分析员（等）就报告中论述的证券，并没有违反安静期限制；
- (5) 分析员（等）并没有任何与报告中论述的公司（等）的董事职衔或担任要员。

## 免责声明

本报告内容或意见仅供参考之用途，并不构成任何买入或沽出证券或其他金融产品之要约。过去之成绩不可作为未来成绩的指标，同时未来回报是不能保证的，你可能蒙受所有资金的损失。本报告并无顾虑任何特定收取者之特定投资目标、财务状况、或风险承受程度，投资者在进行任何投资前，必须对其投资进行独立判断或咨询所需之独立顾问意见。

虽然本报告资料来自或编写自「西证(香港)证券经纪有限公司」(「西证证券经纪」)相信为可靠之来源，惟西证证券经纪并不明示或暗示地声明或保证任何该等资料之准确性、完整性或可靠性。本报告内所提及之价格仅供参考之用途，投资产品之价值及收入可能会浮动。本报告内容或意见可随时更改，西证证券经纪并不承诺提供任何有关变更之通知。

西证证券经纪及其集团公司、要员、董事及雇员在任何时间可持有本报告所提及之任何证券、认股证、期货、期权、衍生产品或其他金融工具的长仓或短仓。西证证券经纪及其集团公司可能与报告中论述的公司（等）拥有或正寻求业务关系，包括但不限于企业融资业务关系。因此投资者应留意报告的客观性可能受潜在的利益冲突所影响。

西证证券经纪及其集团公司在任何情况下，均不会就由于任何协力厂商在依赖本报告内容时之作为或不作为而导致任何类型之损失（无论是直接、间接、随之而来或附带者），负上法律责任或具有任何责任。

对部分的司法管辖区或国家而言，分发、发行或使用本报告会抵触当地法律、法则、规定、或其他注册或发牌的规例。本报告不是旨在向该等司法管辖区或国家的任何人或实体分发或由其使用。

未经西证证券经纪事先书面授权，任何人不得为任何目的复制、发出、发表此报告，西证证券经纪保留一切权利。

## 评级定义

公司	行业
买入：未来一年，公司绝对收益率为 50%以上	买入：未来一年，行业整体绝对收益率为 50%以上
增持：未来一年，公司绝对收益率介于 20%与 50%之间	增持：未来一年，行业整体绝对收益率介于 20%与 50%之间
中性：未来一年，公司绝对收益率介于-20%与 20%之间	中性：未来一年，行业整体绝对收益率介于-20%与 20%之间
回避：未来一年，公司绝对收益率为-20%以下	回避：未来一年，行业整体绝对收益率为-20%以下