

宏观焦点

美国股市周三微跌，因医疗保健股大跌抵消一系列亮眼的公司业绩及良好中美经济数据的正面影响。道琼斯指数微跌至 26,450 点；标准普尔指数下跌 0.2% 至 2,900 点；纳斯达克指数微跌 0.1% 至 7,996 点。有消息指，美国和中国初步安排了新一轮面对面贸易会谈，双方最早或将于五月底签署贸易协议。

油价周三下跌，因 EIA 公布美国原油库存下降 140 万桶，降幅仅为此前 API 报告降幅的一半。纽约 5 月期油下跌 0.5% 至每桶 63.76 美元。金价下跌，因中国公布第一季 GDP 强于预期缓解了全球经济增长担忧，使投资者转向风险较高资产，纽约 6 月期金微跌至每盎司 1,276.8 美元。

香港股市周三个别发展，内地股市上升。有券商指市场预计内地部分一线城市新能源车发牌或倍增，带动汽车制造股录得大幅增长，吉利汽车 (175.HK) 及比亚迪 (1211.HK) 分别急升 12.8% 及 13.7%；天然气股下挫，其中中国燃气 (384.HK) 股价下跌 4.5%。个股方面，有消息指鸿海集团董事长郭台铭或会参与台湾总统竞选，集团在港上市公司富智康 (2038.HK) 及鸿腾精密 (6088.HK) 股价分别急涨 28.2% 及 10.0%。恒生指数微跌至 30,125 点，国企指数上升 0.2% 至 11,849 点，香港股市成交金额基本持平于 1,043 亿港元。上证综合指数上升 0.3% 至 3,263 点，沪深两市成交金额点增加 3.2% 至人民币 8,263 亿元。

行业及公司新闻

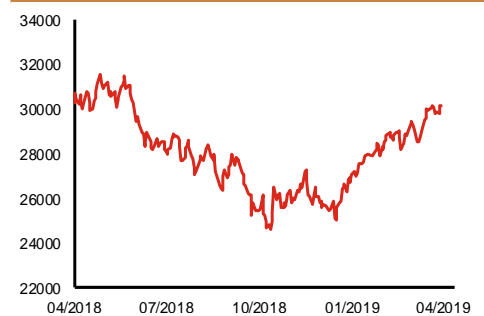
- 六福集团 (590.HK) 公布 2019 财年第四季度 (截止 2019 年 3 月 31 日) 经营数据，整体同店销售同比下跌 6% (第三财季同比下跌 10%)，其中港澳及中国内地市场同店销售分别下跌 6% 及上升 2% (第三财季分别同比下跌 9% 及 14%)。
- 中国铁塔 (788.HK) 发布 2019 年首季营运数据，营业收入同比增长 9.6% 至人民币 189 亿元，股东应占溢利按年上升 237.9% 至人民币 12.8 亿元 (2018 年营业收入及股东应占溢利分别同比增长 4.6% 及 36.4% 至人民币 718 及 26.5 亿元)。
- 时代中国 (1233.HK) 宣布以每股 14.54 港元 (折让 9.0%) 配售最多 1.1 亿股现有股份 (现有股本 5.9%)，净集资金 15.5 亿港元，将用作公司发展及一般营运资金。完成后，岑钊雄先生及其联系人士持有的股份由 65.2% 降至 61.6%。
- 建发国际投资 (1908.HK) 宣布以每股 9.00 港元 (折让 11.6%) 配售最多 5,500 万股股份 (现有股本 7.5%)，净集资金 4.8 亿港元，将用作向金融机构归还贷款、扩大土地储备及一般营运资金用途。完成后，建发房地产持有建发国际集团股份由 65.7% 降至 61.1%。
- 金沙中国 (1928.HK) 公布，其控股股东 LAS VEGAS SANDS 公布的今年第一季业绩显示，根据美国公认会计原则，金沙中国的总收益净额按年增加 7.9% 至 23.3 亿美元，收入净额维持 5.6 亿美元不变。
- 周大福 (1929.HK) 公布 2019 财年第四季度 (截止 2019 年 3 月 31 日) 经营数据，中国内地与港澳之零售值分别同比增长 24% 及 7%，优于第三季之分别增长 1% 及倒退 1%；两地区同店销售分别上升 9% 及 1%，较第三季之分别下降 7% 及 6% 有改善。
- 中国平安 (2318.HK) 公布 2019 年首季累计寿险业务及财产保险业务原保险合同保费收入分别为人民币 2,054 亿元及 692 亿元，按年分别增加 8.1% 及 9.5% (首 2 个月增速分别为 6.6% 及 9.9%)。

主要指数	收市价	日变动%	月变动%
恒生指数	30,125	-0.02	2.43
国企指数	11,849	0.24	1.49
创业板指数	129	-0.15	0.37
上证综合指数	3,263	0.29	5.38
沪深300指数	4,087	0.04	6.11
日经225指数	22,278	0.25	3.15
道琼斯指数	26,450	-0.01	2.07
标普500指数	2,900	-0.23	2.38
纳斯达克指数	7,996	-0.05	3.65
德国DAX指数	12,153	0.43	4.26
法国CAC指数	5,563	0.62	2.78
富时100指数	7,471	0.02	2.36

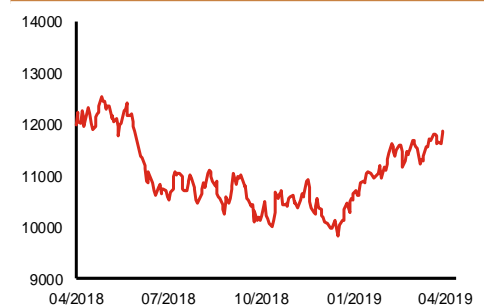
波幅指数	收市价	日变动%	月变动%
VIX指数	12.60	3.45	-3.82
VHSI指数	15.31	-0.26	-4.19

商品	收市价	日变动%	月变动%
纽约期油	63.76	-0.45	7.22
黄金	1,276.80	-0.03	-2.36
铜	6,495.00	0.23	1.94
铝	1,855.50	-0.51	-2.48
小麦	450.25	0.39	-2.64
玉米	367.00	-0.20	-3.81

恒生指数一年走势图



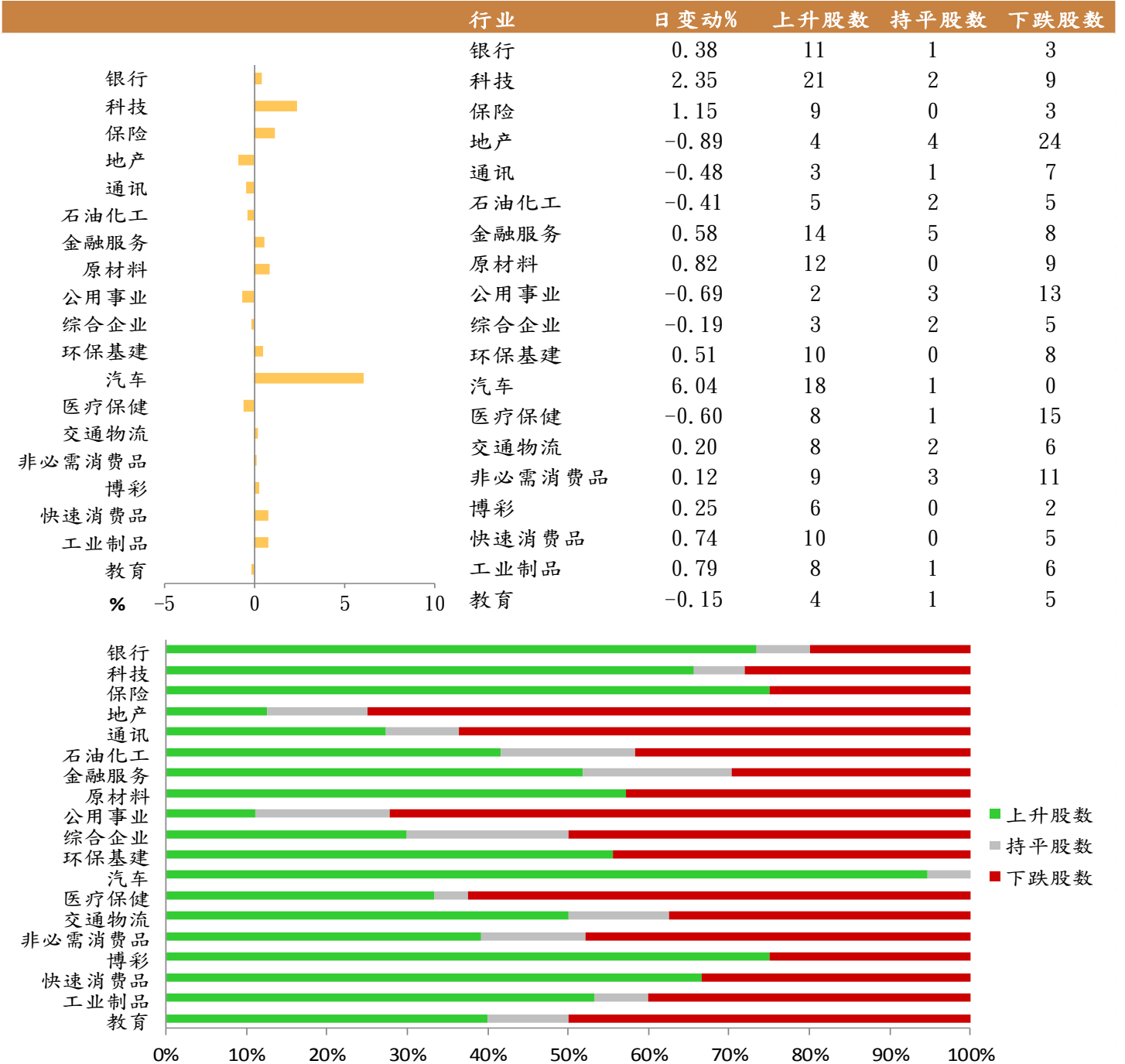
国企指数一年走势图



资料来源：彭博、西证证券经纪

港股概况

指数	开市价	高位	低位	收市价	日变动 (%)	成交量 (亿股)	成交额 (亿元)	升股数	跌股数	持平股数
恒生指数	30,161	30,179	30,005	30,125	-0.02	21.0	382.4	21	24	5
国企指数	11,831	11,882	11,789	11,849	0.24	30.9	347.9	32	16	2

行业表现


资料来源：彭博、西证证券经纪

美国预托证券(ADR)

	代号	香港收市价	日变动%	ADR转换价	日变动%	溢价(%)
长和	1	83.20	-0.48	82.69	-0.85	0.61
中电控股	2	88.95	-0.28	89.09	-0.34	-0.16
中华煤气	3	18.56	-0.54	18.67	0.00	-0.61
汇丰控股	5	67.85	0.37	68.19	0.30	-0.50
电能实业	6	54.25	0.00	53.98	0.04	0.51
恒生银行	11	202.80	-0.69	202.26	-1.11	0.27
恒基地产	12	49.75	0.00	49.51	1.09	0.49
新鸿基地产	16	133.80	0.00	133.77	-0.18	0.03
新世界发展	17	13.42	0.30	13.53	-0.58	-0.84
太古股份	19	99.15	0.15	98.70	0.00	0.46
银河娱乐	27	59.00	1.11	58.18	-1.51	1.41
港铁公司	66	47.80	-1.44	N/A	N/A	N/A
信和置业	83	14.08	-0.71	14.17	0.00	-0.63
恒隆地产	101	18.70	0.00	18.77	-0.17	-0.35
中国旺旺	151	6.27	-1.26	6.09	0.00	2.99
吉利汽车	175	18.82	12.83	18.55	10.98	1.43
中信股份	267	11.88	-0.17	11.61	0.00	2.31
万洲国际	288	9.25	5.11	9.21	4.98	0.41
中国石化	386	6.16	0.33	6.16	-0.17	0.05
港交所	388	278.00	0.00	278.42	0.12	-0.15
创科实业	669	57.30	-0.78	57.15	-0.76	0.27
中国海外	688	29.50	-0.84	29.46	-1.34	0.14
腾讯	700	395.60	0.51	394.39	-0.06	0.31
中国联通	762	9.76	-1.21	9.76	-1.35	0.00
领展房产基金	823	90.65	-0.93	N/A	-0.04	N/A
中国石油	857	5.06	0.20	5.02	-0.78	0.76
中海油	883	14.84	-0.40	14.75	-0.47	0.60
建设银行	939	7.16	-0.28	7.12	-0.27	0.51
中国移动	941	76.00	-1.11	76.37	-0.23	-0.48
长江基建	1038	62.85	0.40	63.85	0.00	-1.56
恒安国际	1044	69.45	0.36	69.06	-0.09	0.57
中国神华	1088	18.06	0.22	18.03	0.66	0.19
石药集团	1093	15.64	-1.88	N/A	N/A	N/A
华润置地	1109	34.20	-0.15	33.56	0.00	1.92
长实地产	1113	66.70	0.08	N/A	N/A	N/A
中国生物制药	1177	7.97	0.25	7.18	0.00	11.02
友邦保险	1299	79.90	-1.24	79.46	-1.22	0.56
工商银行	1398	6.06	0.50	6.04	0.75	0.41
金沙中国	1928	43.40	0.58	43.28	0.69	0.27
九龙仓置业	1997	57.70	-0.86	N/A	N/A	N/A
碧桂园	2007	12.94	-1.67	12.74	0.00	1.54
瑞声科技	2018	54.40	4.82	54.29	5.65	0.20
申洲国际	2313	103.40	-0.39	103.40	-0.45	0.00
中国平安	2318	94.45	-0.32	94.38	-0.54	0.07
蒙牛乳业	2319	28.30	-0.70	29.96	0.00	-5.55
舜宇光学科技	2382	98.30	-0.20	98.00	-0.64	0.31
中银香港	2388	35.35	0.57	35.37	0.56	-0.05
中国人寿	2628	21.95	0.46	21.76	0.14	0.86
交通银行	3328	6.71	0.75	6.57	0.00	2.11
中国银行	3988	3.82	0.26	3.80	0.34	0.60

资料来源：彭博、西证证券经纪

AH股

	H股 代号	H股 收市价	H股 日变动%	H股对A股 溢价%		H股 代号	H股 收市价	H股 日变动%	H股对A股 溢价%
第一拖拉机	38	2.11	-0.94	-70.76	中联重科	1157	4.93	0.41	-21.90
东北电气	42	0.88	1.15	-74.66	兖州煤业	1171	8.86	1.84	-38.05
四川成渝	107	2.65	0.38	-50.03	中国铁建	1186	9.65	-0.72	-30.24
青岛啤酒	168	47.00	1.51	-16.28	比亚迪	1211	59.70	13.71	-18.46
江苏宁沪	177	10.92	-0.18	-7.39	农业银行	1288	3.70	0.82	-18.72
京城机电	187	1.80	4.65	-83.71	新华保险	1336	46.25	1.65	-36.71
广州广船	317	8.61	-1.26	-60.01	工商银行	1398	6.06	0.50	-14.06
马鞍山钢铁	323	4.07	-0.73	-13.71	丽珠医药	1513	28.55	0.35	-29.16
上海石油化工	338	3.77	-1.05	-42.52	中国中冶	1618	2.31	0.43	-46.79
鞍钢股份	347	5.78	0.70	-14.32	中国中车	1766	7.29	0.14	-33.76
江西铜业	358	11.26	2.18	-43.68	广发证券	1776	11.48	0.35	-41.34
中国石油化工	386	6.16	0.33	-10.71	中国交通建设	1800	8.13	-0.25	-50.22
中国中铁	390	6.56	0.92	-25.35	晨鸣纸业	1812	4.36	-0.91	-44.62
广深铁路	525	2.93	-0.68	-31.01	中煤能源	1898	3.50	1.16	-44.14
深圳高速	548	9.58	-0.52	-24.05	中国远洋	1919	3.71	0.27	-46.59
南京熊猫电子	553	3.83	0.26	-79.55	民生银行	1988	6.12	0.66	-21.44
郑煤机	564	4.03	1.00	-48.04	金隅股份	2009	2.99	-0.33	-40.73
山东墨龙	568	1.58	-2.47	-74.69	中集集团	2039	10.64	-0.19	-41.61
北京北辰实业	588	2.95	2.08	-32.77	复星医药	2196	29.20	0.86	-17.04
中国东方航空	670	5.96	1.19	-33.34	万科企业	2202	32.70	-1.65	-10.04
山东新华制药	719	4.69	0.00	-54.00	金风科技	2208	9.58	1.59	-38.61
中国国航	753	10.18	3.77	-22.53	广汽集团	2238	10.40	10.05	-40.23
中兴通讯	763	26.20	0.77	-34.48	中国平安	2318	94.45	-0.32	-4.71
中国石油	857	5.06	0.20	-43.85	长城汽车	2333	7.11	9.89	-42.34
白云山	874	38.10	0.40	-24.31	潍柴动力	2338	14.50	4.02	-11.47
东江环保	895	9.39	-1.78	-38.77	中国铝业	2600	3.37	1.20	-36.45
华能国际电力	902	4.76	-0.21	-38.72	中国太保	2601	33.90	3.20	-22.95
安徽海螺水泥	914	50.60	0.30	1.28	上海医药	2607	17.54	-0.34	-29.45
海信科龙	921	11.14	0.00	-33.04	中国人寿	2628	21.95	0.46	-37.30
建设银行	939	7.16	-0.28	-21.36	上海电气	2727	3.17	1.28	-62.73
大唐发电	991	2.17	0.46	-47.61	中海集运	2866	1.11	0.91	-71.42
安徽皖通高速	995	5.28	-0.75	-37.84	大连港	2880	1.07	0.00	-63.23
中信银行	998	5.16	0.78	-33.67	中海油田	2883	8.41	0.36	-32.38
仪征化纤	1033	1.13	0.00	-66.79	紫金矿业	2899	3.43	-0.58	-18.57
重庆钢铁	1053	1.34	-1.47	-49.46	交通银行	3328	6.71	0.75	-11.61
中国南方航空	1055	7.43	1.36	-28.20	福耀玻璃	3606	30.95	6.36	-2.26
浙江世宝	1057	1.42	-1.39	-82.23	招商银行	3968	41.05	0.00	-2.35
天津创业环保	1065	3.34	-0.89	-70.83	中国银行	3988	3.82	0.26	-19.21
华电国际电力	1071	3.47	0.87	-35.71	洛阳钼业	3993	3.43	-1.72	-40.46
东方电气	1072	7.05	2.32	-61.70	中信证券	6030	18.20	0.22	-36.32
中国神华	1088	18.06	0.22	-24.10	中国光大银行	6818	3.85	-0.26	-25.08
洛阳玻璃	1108	2.67	-3.61	-84.61	海通证券	6837	10.60	2.32	-37.48
中海发展	1138	5.07	-0.39	-36.45	华泰证券	6886	15.80	2.07	-38.26

资料来源：彭博、西证证券经纪

企业活动

日期	股票代码	公司名称	活动
18/04/2019	1375	中州证券	第一季业绩
18/04/2019	81	中国海外宏洋集团	第一季业绩
18/04/2019	688	中国海外发展	第一季业绩
18/04/2019	631	三一国际	业绩

经济资料

日期	国家	指数		预测	前值
18/04/2019	欧元区	Markit欧元区综合采购经理人指数	四月初值	51.79	51.60
18/04/2019	欧元区	Markit欧元区制造业采购经理人指数	四月初值	47.98	47.50
18/04/2019	欧元区	Markit欧元区服务业采购经理人指数	四月初值	53.20	53.30
18/04/2019	美国	首次申请失业救济金人数	四月十三日	205.82k	196.00k
18/04/2019	美国	连续申请失业救济金人数	四月六日	1722.14k	1713.00k
18/04/2019	香港	综合利率	三月	--	0.80
18/04/2019	香港	失业率 经季调	三月	2.80%	2.80%
18/04/2019	美国	先期零售销售	三月	0.94%	-0.20%
18/04/2019	美国	零售销售(汽车及加油站除外)	三月	0.49%	-0.60%
18/04/2019	美国	零售销售(控制组)	三月	0.46	-0.20
18/04/2019	美国	零售销售额 不含汽车	三月	0.69%	-0.40%
18/04/2019	美国	企业存货	二月	0.31%	0.80%
18/04/2019	美国	彭博经济预期	四月	0.00	47.50
18/04/2019	美国	费城FED调查指数	四月	11.25	13.70

资料来源：彭博、西证证券经纪

西证国际证券股份有限公司

电话：(852) 2802 8838

传真：(852) 2587 9115

电邮：enquiry@swsc.hk

西证(香港)证券有限公司

电话：(852) 2544 1040

传真：(852) 2544 1859

电邮：swsc.cr@swsc.hk

西证(香港)期货有限公司

电话：(852) 2802 8838

传真：(852) 2824 3937

电邮：swsc.cr@swsc.hk

西证(香港)融资有限公司

电话：(852) 2802 8838

传真：(852) 2824 0888

电邮：swsc.cr@swsc.hk

西证(香港)资产管理有限公司

电话：(852) 2802 8838

传真：(852) 2587 9115

电邮：swsc.cr@swsc.hk

西证(香港)财务有限公司

电话：(852) 2802 8838

传真：(852) 2877 7601

电邮：enquiry@swsc.hk

市场分析部

电话：(852) 2802 8838

传真：(852) 2824 3937

电邮：swsc.cr@swsc.hk

分析员核证

分析员（等）主要负责拟备本报告并谨此声明 -

- (1) 本报告所表达意见均准确反映分析员（等）对所述公司（等）及其证券之个人见解；
- (2) 分析员（等）之补偿与本报告的推荐或意见或企业融资部并没有直接或间接的关系；
- (3) 分析员（等）不是直接或间接地受企业融资部监管或隶属于企业融资部；
- (4) 分析员（等）就报告中论述的证券，并没有违反安静期限制；
- (5) 分析员（等）并没有任何与报告中论述的公司（等）的董事职衔或担任要员。

免责声明

本报告内容或意见仅供参考之用途，并不构成任何买入或沽出证券或其他金融产品之要约。过去之成绩不可作为未来成绩的指标，同时未来回报是不能保证的，你可能蒙受所有资金的损失。本报告并无顾虑任何特定收取者之特定投资目标、财务状况、或风险承受程度，投资者在进行任何投资前，必须对其投资进行独立判断或咨询所需之独立顾问意见。

虽然本报告资料来自或编写自「西证(香港)证券经纪有限公司」(「西证证券经纪」)相信为可靠之来源，惟西证证券经纪并不明示或暗示地声明或保证任何该等资料之准确性、完整性或可靠性。本报告内所提及之价格仅供参考之用途，投资产品之价值及收入可能会浮动。本报告内容或意见可随时更改，西证证券经纪并不承诺提供任何有关变更之通知。

西证证券经纪及其集团公司、要员、董事及雇员在任何时间可持有本报告所提及之任何证券、认股证、期货、期权、衍生产品或其他金融工具的长仓或短仓。西证证券经纪及其集团公司可能与报告中论述的公司（等）拥有或正寻求业务关系，包括但不限于企业融资业务关系。因此投资者应留意报告的客观性可能受潜在的利益冲突所影响。

西证证券经纪及其集团公司在任何情况下，均不会就由于任何协力厂商在依赖本报告内容时之作为或不作为而导致任何类型之损失（无论是直接、间接、随之而来或附带者），负上法律责任或具有任何责任。

对部分的司法管辖区或国家而言，分发、发行或使用本报告会抵触当地法律、法则、规定、或其他注册或发牌的规例。本报告不是旨在向该等司法管辖区或国家的任何人或实体分发或由其使用。

未经西证证券经纪事先书面授权，任何人不得为任何目的复制、发出、发表此报告，西证证券经纪保留一切权利。

评级定义

公司	行业
买入：未来一年，公司绝对收益率为 50%以上	买入：未来一年，行业整体绝对收益率为 50%以上
增持：未来一年，公司绝对收益率介于 20%与 50%之间	增持：未来一年，行业整体绝对收益率介于 20%与 50%之间
中性：未来一年，公司绝对收益率介于-20%与 20%之间	中性：未来一年，行业整体绝对收益率介于-20%与 20%之间
回避：未来一年，公司绝对收益率为-20%以下	回避：未来一年，行业整体绝对收益率为-20%以下