

宏观焦点

美国股市周一下跌但跌幅明显收窄且较其他地区为少，因医疗保健股逆市上扬，且中国外交部表示中方团队仍准备赴美磋商。道琼斯指数下跌0.3%至26,438点；标准普尔指数下跌0.4%至2,932点；纳斯达克指数下跌0.5%至8,123点。

油价周一上升，美国和伊朗关系紧张抵消了中美贸易摩擦对需求之担忧，纽约6月期油上升0.5%至每桶62.25美元。金价上升，虽然地缘政治风险升温，但美元上升部分抵消该利好因素，纽约6月期金上升0.2%至每盎司1,283.8美元。

中美贸易局势紧张拖累香港和内地股市周一大跌。中资金融股急挫，中金公司(3908.HK)及海通证券(6837.HK)分别大跌8.5%及8.2%；科网硬件股大幅下跌，ASM PACIFIC(522.HK)及中兴通讯(763.HK)分别走低8.6%及8.8%。个股方面，避险情绪上涨推动招金矿业(1818.HK)股价逆市上升5.2%。恒生指数大跌2.9%至29,210点，国企指数大跌2.9%至11,234点，香港股市成交金额大增105.7%至1,373亿港元。上证综合指数暴跌5.6%至2,906点，沪深两市成交金额增加29.6%至人民币6,401亿元。

行业及公司新闻

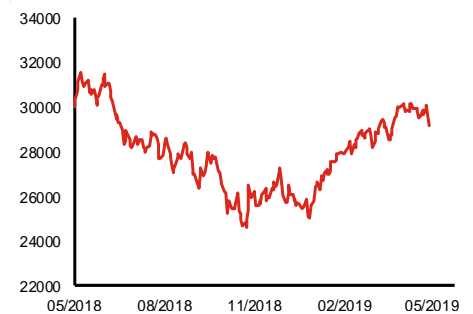
- 此前招股的羚邦集团(2230.HK)开展认购尚未足额。
- 金地商置(535.HK)公布2019年首4月合同销售为人民币152亿元，同比增长55.7%，其中4月份合约销售金额按年上升1.3倍至人民币46.0亿元。4月份销售增速较第一季度大幅提高。
- 胜狮货柜(716.HK)宣布以人民币38亿元出售部分干集装箱、特种集装箱及冷冻集装箱制造业务，出售业务于2018年录得营业额11.0亿美元，税后溢利为2,362万美元，资产净值为5.4亿美元。出售代价相当于23.9倍2018年市盈率，也较净资产值溢价4.4%，但预期将录得出售亏损约1,500万美元。公司于交易完成后预期将最多派发1亿美元特别股息。
- 信利国际(732.HK)公布2019年首4月营业净额约64.6亿港元，同比增加14.3%，其中4月份营业净额按年增长19.1%至约18.8亿港元，增速优于一季度之12.5%。
- IGG(799.HK)昨天回购63万股，相当于现有股本0.049%，累计购回但尚未注销之股份为0.134%。
- 世茂房地产(813.HK)公布2019年首4月合约销售总额为人民币559亿元，同比增长36.2%，其中4月份合约销售按年增长86.3%至人民币151亿元。4月份销售增速远优于第一季，首4月完成公司2019年全年销售目标人民币2,100亿元之26.6%。
- 旭辉(884.HK)公布2019年首4月合同销售金额为人民币501亿元，同比增长31.4%，其中4月份合同销售按年增长42.5%至人民币157亿元。4月份销售增速较第一季为佳，首4月完成公司2019年全年销售目标人民币1,900亿元之26.4%。
- 合景泰富(1813.HK)2019年首4月公司预售额为人民币222亿元，同比增长10.8%，其中4月份合约销售金额按年上升27.6%至人民币67.1亿元。4月份销售增速较第一季为佳，首4月完成公司2019年全年销售目标人民币850亿元之26.1%。
- 万科企业(2202.HK)公布2019年首4月合同销售总额为人民币2,096亿元，同比上升6.9%，其中4月份合约销售按年大增43.6%至人民币602亿元。4月份销售增速远优于第一季。

主要指数	收市价	日变动%	月变动%
恒生指数	29,210	-2.90	-2.43
国企指数	11,234	-2.95	-3.92
创业板指数	121	-3.09	-7.09
上证综合指数	2,906	-5.58	-10.48
沪深300指数	3,685	-5.84	-9.30
日经225指数	22,259	0.00	0.00
道琼斯指数	26,438	-0.25	0.05
标普500指数	2,932	-0.45	1.37
纳斯达克指数	8,123	-0.50	2.33
德国DAX指数	12,287	-1.01	2.31
法国CAC指数	5,484	-1.18	0.13
富时100指数	7,381	0.40	-0.89

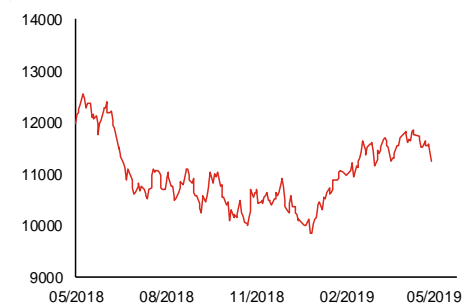
波幅指数	收市价	日变动%	月变动%
VIX指数	15.44	19.97	20.44
VHSI指数	18.29	23.00	19.08

商品	收市价	日变动%	月变动%
纽约期油	62.25	0.50	-1.50
黄金	1,283.80	0.20	-0.88
铜	6,236.00	1.12	-3.94
铝	1,795.50	-1.13	-5.30
小麦	437.25	-0.17	-6.97
玉米	364.25	-1.75	-1.42

恒生指数一年走势图



国企指数一年走势图



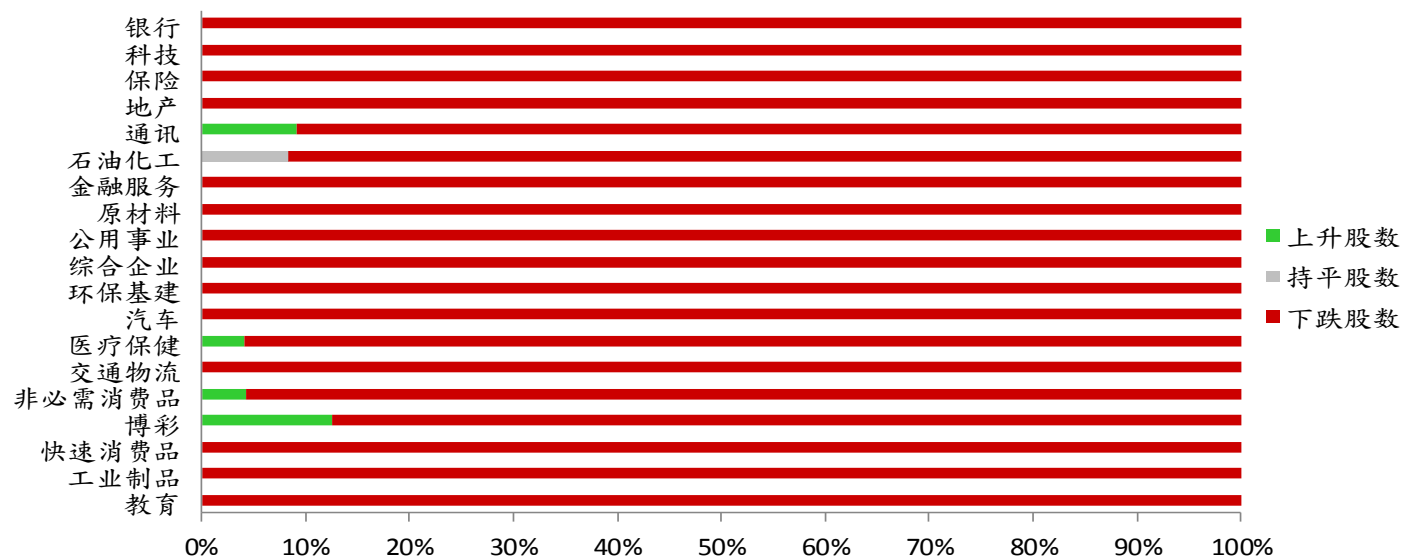
资料来源：彭博、西证证券经纪

港股概况

指数	开市价	高位	低位	收市价	日变动 (%)	成交量 (亿股)	成交额 (亿元)	升股数	跌股数	持平数
恒生指数	29,342	29,384	28,956	29,210	-2.90	30.2	276.7	0	50	0
国企指数	11,282	11,293	11,099	11,234	-2.95	45.6	174.6	0	50	0

行业表现

行业	日变动%	上升股数	持平股数	下跌股数
银行	-2.46	0	0	15
科技	-5.59	0	0	32
保险	-4.57	0	0	12
地产	-2.90	0	0	32
通讯	-2.27	1	0	10
石油化工	-3.55	0	1	11
金融服务	-5.45	0	0	27
原材料	-3.57	0	0	21
公用事业	-2.35	0	0	18
综合企业	-2.44	0	0	9
环保基建	-3.91	0	0	18
汽车	-4.07	0	0	19
医疗保健	-4.03	1	0	23
交通物流	-4.98	0	0	16
非必需消费品	-3.68	1	0	22
博彩	-3.52	1	0	7
快速消费品	-3.32	0	0	15
工业制品	-4.51	0	0	15
教育	-5.42	0	0	10



资料来源：彭博、西证证券经纪

美国预托证券(ADR)

	代号	香港收市价	日变动%	ADR转换价	日变动%	溢价(%)
长和	1	81.20	-1.22	81.21	-1.24	-0.01
中电控股	2	88.20	-1.40	88.74	-1.74	-0.61
中华煤气	3	18.70	-1.27	19.14	-0.82	-2.32
汇丰控股	5	68.10	-2.30	68.72	-2.04	-0.90
电能实业	6	54.70	-0.73	55.32	0.46	-1.11
恒生银行	11	206.00	-3.10	209.03	-1.55	-1.45
恒基地产	12	47.10	-2.38	46.59	-2.34	1.10
新鸿基地产	16	134.40	-1.97	134.56	-2.39	-0.12
新世界发展	17	12.76	-3.63	13.06	0.00	-2.33
太古股份	19	96.80	-2.37	97.10	-2.56	-0.31
银河娱乐	27	57.30	-4.42	56.23	-5.69	1.91
港铁公司	66	46.70	-1.99	N/A	N/A	N/A
信和置业	83	13.46	-2.75	13.88	0.00	-3.03
恒隆地产	101	17.50	-2.67	17.78	-1.05	-1.57
中国旺旺	151	6.23	-0.95	N/A	N/A	N/A
吉利汽车	175	14.58	-7.13	15.01	-5.67	-2.84
中信股份	267	11.28	-2.25	11.31	0.00	-0.30
万洲国际	288	8.44	-6.84	8.58	-6.26	-1.63
中国石化	386	5.88	-1.84	5.93	-1.16	-0.90
港交所	388	266.00	-4.39	269.83	-3.67	-1.42
创科实业	669	55.30	-8.37	56.10	-7.46	-1.43
中国海外	688	28.70	-2.05	28.71	-2.94	-0.03
腾讯	700	375.60	-3.15	378.98	-2.93	-0.89
中国联通	762	9.09	-1.94	9.22	-1.92	-1.40
领展房产基金	823	95.15	-0.83	N/A	4.57	N/A
中国石油	857	4.79	-1.84	4.86	-0.79	-1.42
中海油	883	13.48	-1.46	13.77	-0.42	-2.08
建设银行	939	6.82	-2.43	6.89	-1.95	-1.06
中国移动	941	73.90	-0.54	74.16	-0.25	-0.35
长江基建	1038	63.20	-1.33	62.85	-1.31	0.56
恒安国际	1044	66.75	-2.05	67.49	-0.92	-1.10
中国神华	1088	17.22	-2.16	17.41	-1.44	-1.12
石药集团	1093	14.42	-5.26	N/A	N/A	N/A
华润置地	1109	33.55	-2.04	34.20	0.00	-1.91
长实地产	1113	61.90	-2.83	N/A	N/A	N/A
中国生物制药	1177	7.33	-4.81	7.60	0.00	-3.59
友邦保险	1299	80.45	-3.59	81.52	-2.97	-1.32
工商银行	1398	5.77	-2.37	5.82	-1.90	-0.84
金沙中国	1928	41.45	-4.93	41.93	-4.24	-1.14
九龙仓置业	1997	59.10	-2.96	N/A	N/A	N/A
碧桂园	2007	12.24	-3.92	13.15	0.00	-6.92
瑞声科技	2018	49.75	-6.13	50.45	-4.74	-1.39
申洲国际	2313	102.70	-4.64	103.26	-5.26	-0.54
中国平安	2318	90.85	-4.77	92.12	-3.85	-1.37
蒙牛乳业	2319	29.60	-3.90	29.97	0.00	-1.22
舜宇光学科技	2382	91.05	-5.79	93.14	-3.89	-2.25
中银香港	2388	34.75	-3.07	35.12	-2.46	-1.06
中国人寿	2628	20.95	-6.05	21.23	-5.19	-1.33
交通银行	3328	6.52	-1.95	6.59	0.00	-1.08
中国银行	3988	3.69	-1.86	3.73	-1.41	-0.95

资料来源：彭博、西证证券经纪

AH股

	H股 代号	H股 收市价	H股 日变动%	H股对A股 溢价%		H股 代号	H股 收市价	H股 日变动%	H股对A股 溢价%
第一拖拉机	38	1.88	-4.57	-65.43	中联重科	1157	4.34	-6.67	-20.19
东北电气	42	0.79	-2.47	-72.85	兖州煤业	1171	8.00	-4.19	-35.94
四川成渝	107	2.56	-1.54	-44.25	中国铁建	1186	9.13	-4.30	-21.57
青岛啤酒	168	50.95	-0.97	-12.12	比亚迪	1211	51.20	-4.39	-15.16
江苏宁沪	177	11.14	-1.59	-3.15	农业银行	1288	3.57	-1.38	-15.64
京城机电	187	1.41	-9.62	-82.85	新华保险	1336	40.05	-8.46	-34.06
广州广船	317	6.88	-8.63	-56.56	工商银行	1398	5.77	-2.37	-13.00
马鞍山钢铁	323	3.57	-2.72	-8.09	丽珠医药	1513	28.30	-3.90	-24.60
上海石油化工	338	3.47	-1.70	-39.78	中国中冶	1618	2.10	-3.67	-41.00
鞍钢股份	347	5.15	-4.10	-12.57	中国中车	1766	6.68	-2.05	-29.40
江西铜业	358	10.08	-1.75	-38.26	广发证券	1776	9.79	-7.64	-39.73
中国石油化工	386	5.88	-1.84	-6.78	中国交通建设	1800	7.38	-2.25	-42.71
中国中铁	390	6.08	-3.03	-22.08	晨鸣纸业	1812	3.77	-4.31	-41.10
广深铁路	525	2.73	-2.85	-27.55	中煤能源	1898	3.34	-3.75	-40.36
深圳高速	548	9.39	-3.40	-17.95	中国远洋	1919	3.37	-7.92	-44.53
南京熊猫电子	553	3.00	-9.64	-80.11	民生银行	1988	5.78	-2.53	-19.98
郑煤机	564	3.90	-1.52	-44.13	金隅股份	2009	2.62	-3.32	-37.58
山东墨龙	568	1.31	-4.38	-74.20	中集集团	2039	8.94	-7.55	-40.18
北京北辰实业	588	3.02	-0.98	-35.37	复星医药	2196	25.60	-9.38	-16.87
中国东方航空	670	5.30	-8.15	-26.39	万科企业	2202	29.45	-3.13	-6.28
山东新华制药	719	4.04	-3.12	-50.15	金风科技	2208	8.20	-6.61	-35.71
中国国航	753	8.52	-10.22	-19.95	广汽集团	2238	8.17	-3.31	-39.15
中兴通讯	763	23.25	-8.82	-30.71	中国平安	2318	90.85	-4.77	-3.50
中国石油	857	4.79	-1.84	-43.72	长城汽车	2333	6.00	-4.00	-37.35
白云山	874	39.40	-4.02	-21.18	潍柴动力	2338	12.72	-2.30	-3.34
东江环保	895	8.33	-6.40	-36.20	中国铝业	2600	2.91	-5.52	-35.15
华能国际电力	902	4.89	-2.98	-37.15	中国太保	2601	30.70	-5.68	-22.81
安徽海螺水泥	914	47.40	-2.47	6.16	上海医药	2607	15.74	-3.08	-27.21
海信科龙	921	10.34	-3.18	-29.78	中国人寿	2628	20.95	-6.05	-34.49
建设银行	939	6.82	-2.43	-17.73	上海电气	2727	2.90	-4.29	-53.68
大唐发电	991	1.96	-3.45	-46.34	中海集运	2866	0.98	-6.67	-70.24
安徽皖通高速	995	5.23	-2.97	-28.17	大连港	2880	1.00	-3.85	-58.13
中信银行	998	4.88	-2.79	-31.00	中海油田	2883	7.98	-3.04	-24.95
仪征化纤	1033	0.96	-9.43	-65.79	紫金矿业	2899	2.94	-0.34	-20.26
重庆钢铁	1053	1.21	-2.42	-46.48	交通银行	3328	6.52	-1.95	-9.16
中国南方航空	1055	6.26	-10.32	-29.42	福耀玻璃	3606	26.40	-5.21	-4.49
浙江世宝	1057	1.27	-1.55	-82.47	招商银行	3968	38.45	-3.27	-2.21
天津创业环保	1065	3.00	-3.85	-66.66	中国银行	3988	3.69	-1.86	-15.81
华电国际电力	1071	3.20	-3.90	-28.13	洛阳钼业	3993	2.78	-4.14	-38.68
东方电气	1072	5.48	-4.86	-56.08	中信证券	6030	16.04	-6.96	-33.30
中国神华	1088	17.22	-2.16	-21.38	中国光大银行	6818	3.79	-3.32	-19.09
洛阳玻璃	1108	2.24	-6.67	-83.43	海通证券	6837	9.40	-8.20	-35.56
中海发展	1138	4.79	-7.88	-33.48	华泰证券	6886	13.70	-8.05	-35.64

资料来源：彭博、西证证券经纪

企业活动

日期	股票代码	公司名称	活动
07/05/2019	2	中电控股	第一期中期股息

经济资料

日期	国家	指数		预测	前值
07/05/2019	香港	外汇存底	四月	--	437.90bn
07/05/2019	美国	JOLTs职缺	三月	7372.89k	7087.00k

资料来源：彭博、西证证券经纪

西证国际证券股份有限公司

电话：(852) 2802 8838

传真：(852) 2587 9115

电邮：enquiry@swsc.hk

西证(香港)证券有限公司

电话：(852) 2544 1040

传真：(852) 2544 1859

电邮：swsc.cr@swsc.hk

西证(香港)期货有限公司

电话：(852) 2802 8838

传真：(852) 2824 3937

电邮：swsc.cr@swsc.hk

西证(香港)融资有限公司

电话：(852) 2802 8838

传真：(852) 2824 0888

电邮：swsc.cr@swsc.hk

西证(香港)资产管理有限公司

电话：(852) 2802 8838

传真：(852) 2587 9115

电邮：swsc.cr@swsc.hk

西证(香港)财务有限公司

电话：(852) 2802 8838

传真：(852) 2877 7601

电邮：enquiry@swsc.hk

市场分析部

电话：(852) 2802 8838

传真：(852) 2824 3937

电邮：swsc.cr@swsc.hk

分析员核证

分析员（等）主要负责拟备本报告并谨此声明 -

- (1) 本报告所表达意见均准确反映分析员（等）对所述公司（等）及其证券之个人见解；
- (2) 分析员（等）之补偿与本报告的推荐或意见或企业融资部并没有直接或间接的关系；
- (3) 分析员（等）不是直接或间接地受企业融资部监管或隶属于企业融资部；
- (4) 分析员（等）就报告中论述的证券，并没有违反安静期限制；
- (5) 分析员（等）并没有任何与报告中论述的公司（等）的董事职衔或担任要员。

免责声明

本报告内容或意见仅供参考之用途，并不构成任何买入或沽出证券或其他金融产品之要约。过去之成绩不可作为未来成绩的指标，同时未来回报是不能保证的，你可能蒙受所有资金的损失。本报告并无顾虑任何特定收取者之特定投资目标、财务状况、或风险承受程度，投资者在进行任何投资前，必须对其投资进行独立判断或咨询所需之独立顾问意见。

虽然本报告资料来自或编写自「西证(香港)证券经纪有限公司」(「西证证券经纪」)相信为可靠之来源，惟西证证券经纪并不明示或暗示地声明或保证任何该等资料之准确性、完整性或可靠性。本报告内所提及之价格仅供参考之用途，投资产品之价值及收入可能会浮动。本报告内容或意见可随时更改，西证证券经纪并不承诺提供任何有关变更之通知。

西证证券经纪及其集团公司、要员、董事及雇员在任何时间可持有本报告所提及之任何证券、认股证、期货、期权、衍生产品或其他金融工具的长仓或短仓。西证证券经纪及其集团公司可能与报告中论述的公司（等）拥有或正寻求业务关系，包括但不限于企业融资业务关系。因此投资者应留意报告的客观性可能受潜在的利益冲突所影响。

西证证券经纪及其集团公司在任何情况下，均不会就由于任何协力厂商在依赖本报告内容时之作为或不作为而导致任何类型之损失（无论是直接、间接、随之而来或附带者），负上法律责任或具有任何责任。

对部分的司法管辖区或国家而言，分发、发行或使用本报告会抵触当地法律、法则、规定、或其他注册或发牌的规例。本报告不是旨在向该等司法管辖区或国家的任何人或实体分发或由其使用。

未经西证证券经纪事先书面授权，任何人不得为任何目的复制、发出、发表此报告，西证证券经纪保留一切权利。

评级定义

公司	行业
买入：未来一年，公司绝对收益率为 50%以上	买入：未来一年，行业整体绝对收益率为 50%以上
增持：未来一年，公司绝对收益率介于 20%与 50%之间	增持：未来一年，行业整体绝对收益率介于 20%与 50%之间
中性：未来一年，公司绝对收益率介于-20%与 20%之间	中性：未来一年，行业整体绝对收益率介于-20%与 20%之间
回避：未来一年，公司绝对收益率为-20%以下	回避：未来一年，行业整体绝对收益率为-20%以下