

晨讯

宏观焦点

美国股市上周五先升后跌，虽然有消息指美国同意取消对加拿大及墨西哥金属征收关税，但中美贸易战气氛紧张拖累大盘转跌。道琼斯指数下跌0.4%至25,764点；标准普尔指数下跌0.6%至2,860点；纳斯达克指数下跌1.0%至7,816点。

油价上周五下跌，纽约6月期油下跌0.2%至每桶62.76美元。OPEC于周末举行会议，由于OPEC认为全球石油库存水平仍然过高，未来数月仍需要减产，各盟国同意在2019年下半年继续联合行动，但减产规模将于下月决定，沙地能源大臣尚不确定是否有必要调整减产水平。金价下跌，因美国经济数据强劲带动美元走强，纽约6月期金下跌0.8%至每盎司1,275.7美元。

香港和内地股市上周五下跌。华为遭美国打压事件阴霾持续，科网硬件股重挫，比亚迪电子(285.HK)、舜宇光学(2382.HK)及中兴通讯(763.HK)分别大跌11.8%、10.4%及8.1%；汽车零部件股受压，其中德昌电机(179.HK)全年业绩疲弱遭券商看淡，股价下跌4.6%；基建铁路股逆市上升。个股方面，银河娱乐(27.HK)遭多间券商下调目标价，股价下跌2.4%。恒生指数下跌1.2%至27,946点，国企指数下跌1.1%至10,689点，股市成交金额增加7.8%至1,024亿港元。上证综合指数下跌2.5%至2,882点，沪深两市成交金额增加7.1%至人民币5,573亿元。前中国证监会主席刘士余涉嫌违纪违法，主动投案，目前正配合中央纪委国家监委审查调查。

行业及公司新闻

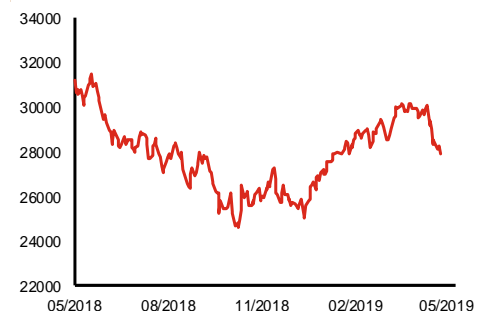
- 此前招股的方达控股(1521.HK)孖展认购已超购逾2倍、而浦江国际(2060.HK)认购尚未足额。
- 信利国际(732.HK)发布盈利预喜，公司预计2019年第一季股东应占溢利将同比大增约8,750万港元至约1亿港元，主要受惠于行政费用按年减少约2,800万港元、及政府津贴同比增加约4,500万港元。
- IGG(799.HK)回购103万股，相当于现有股本0.080%，累计未注销之股份为0.178%。
- 大生农业金融(1103.HK)宣布行政总裁王立国先生同意出售其所持有全部16.0%股权予第三方。
- 中国再保险(1508.HK)公布2019年首4月由子公司中国大地财产保险股份有限公司所获得的原保费收入为人民币157亿元，同比上升5.2%，其中4月份增速为5.1%，增速与第一季相若。
- 迈博药业(2181.HK)是中国领先的生物医药公司，专注于治疗癌症和自身免疫性疾病的新药及生物类似药的研发和生产。公司的候选药物管线目前包括9种单克隆抗体药物，其中3种为处于III期临床试验的核心产品：CMAB007(奥马珠单抗)、CMAB009(西妥昔单抗)和CMAB008(英夫利昔单抗)。CMAB007主要用于治疗哮喘；CMAB009主要将与FOLFIRI联合用于转移性结直肠癌的一线治疗；CMAB008主要用于治疗中重度活动期类风湿性关节炎。此外，公司其他两种候选药物CMAB809(曲妥珠单抗)和CMAB819(纳武单抗)已获批准进行临床试验。2017-2018年，股东应占亏损分别为人民币0.31及1.25亿元。公司预计2019年亏损会增加，主要因临床开发的研发开支上升。公司今天起至5月24日招股，预计5月31日上市，招股价介乎1.50-1.95港元，净集资额约12.4亿港元(招股价中位数)，市值介乎61.9-80.4亿港元，相当于4.4-4.6倍市账率。基石投资者三生制药(1530.HK)将认购12.8%-16.7%全球发售股份。

主要指数	收市价	日变动%	月变动%
恒生指数	27,946	-1.16	-6.73
国企指数	10,689	-1.14	-9.18
创业板指数	114	-1.63	-10.61
上证综合指数	2,882	-2.48	-11.88
沪深300指数	3,649	-2.54	-11.45
日经225指数	21,250	0.89	-4.13
道琼斯指数	25,764	-0.38	-3.00
标普500指数	2,860	-0.58	-1.57
纳斯达克指数	7,816	-1.04	-2.27
德国DAX指数	12,239	-0.58	0.14
法国CAC指数	5,438	-0.18	-2.55
富时100指数	7,349	-0.07	-1.49

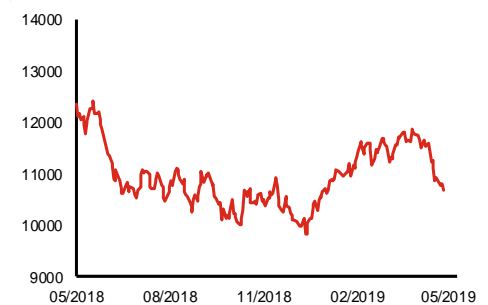
波幅指数	收市价	日变动%	月变动%
VIX指数	15.96	4.38	32.01
VHSI指数	18.98	3.94	24.95

商品	收市价	日变动%	月变动%
纽约期油	62.76	-0.17	-1.17
黄金	1,275.70	-0.82	0.06
铜	6,056.00	-0.72	-7.63
铝	1,837.00	-1.24	-0.70
小麦	465.00	-0.43	4.74
玉米	383.25	1.12	5.17

恒生指数一年走势图



国企指数一年走势图



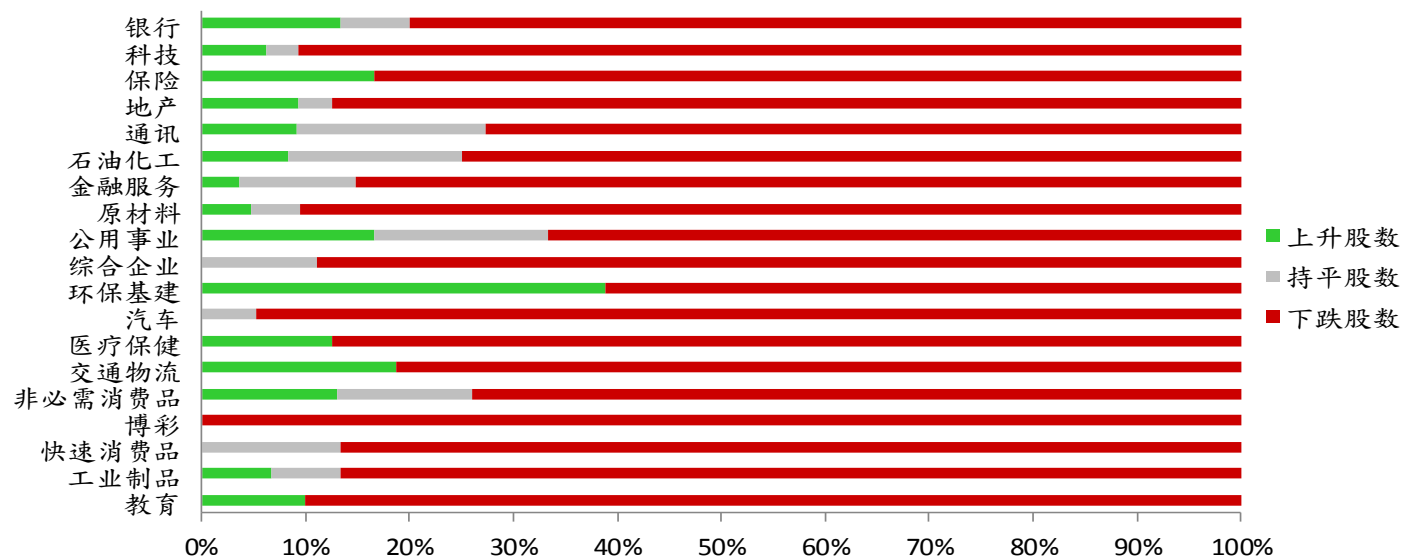
资料来源：彭博、西证证券经纪

港股概况

指数	开市价	高位	低位	收市价	日变动 (%)	成交量 (亿股)	成交额 (亿元)	升股数	跌股数	持平数
恒生指数	28,428	28,428	27,910	27,946	-1.16	19.8	384.6	4	45	1
国企指数	10,886	10,886	10,680	10,689	-1.14	36.8	313.5	8	39	3

行业表现

行业	日变动%	上升股数	持平股数	下跌股数
银行	-0.62	2	1	12
科技	-3.79	2	1	29
保险	-1.58	2	0	10
地产	-1.80	3	1	28
通讯	-2.02	1	2	8
石油化工	-1.18	1	2	9
金融服务	-1.77	1	3	23
原材料	-2.46	1	1	19
公用事业	-0.38	3	3	12
综合企业	-0.98	0	1	8
环保基建	-0.89	7	0	11
汽车	-2.83	0	1	18
医疗保健	-2.45	3	0	21
交通物流	-0.98	3	0	13
非必需消费品	-1.16	3	3	17
博彩	-2.38	0	0	8
快速消费品	-2.27	0	2	13
工业制品	-2.12	1	1	13
教育	-2.47	1	0	9



资料来源：彭博、西证证券经纪

美国预托证券(ADR)

	代号	香港收市价	日变动%	ADR转换价	日变动%	溢价(%)
长和	1	78.25	-0.32	77.95	-0.40	0.39
中电控股	2	87.40	-0.34	87.36	-0.41	0.04
中华煤气	3	18.96	-0.73	19.18	-0.85	-1.17
汇丰控股	5	65.55	-0.83	65.32	-1.47	0.35
电能实业	6	55.90	-0.09	54.24	0.86	3.06
恒生银行	11	200.40	-1.76	201.65	-1.68	-0.62
恒基地产	12	48.20	-0.82	47.15	-2.01	2.23
新鸿基地产	16	134.00	-0.59	134.70	-0.87	-0.52
新世界发展	17	12.32	-2.38	12.56	-2.74	-1.90
太古股份	19	94.55	-1.61	93.88	-2.05	0.71
银河娱乐	27	49.85	-2.35	52.47	0.00	-4.99
港铁公司	66	48.00	0.95	N/A	N/A	N/A
信和置业	83	13.06	-1.66	13.89	0.00	-5.95
恒隆地产	101	17.60	-1.46	17.72	-1.83	-0.70
中国旺旺	151	6.07	-0.98	N/A	N/A	N/A
吉利汽车	175	13.06	-2.83	13.06	-3.90	0.02
中信股份	267	10.76	-1.28	11.32	0.00	-4.94
万洲国际	288	7.53	-3.46	7.55	-3.73	-0.23
中国石化	386	5.66	-0.53	5.65	-1.18	0.18
港交所	388	244.60	-1.21	245.06	-1.76	-0.19
创科实业	669	50.15	-2.15	50.09	-2.73	0.12
中国海外	688	28.50	-1.04	28.43	-1.47	0.24
腾讯	700	355.80	-2.41	351.50	-4.32	1.22
中国联通	762	8.42	0.00	8.45	-0.92	-0.31
领展房产基金	823	94.85	-1.56	N/A	0.00	N/A
中国石油	857	4.56	-0.44	4.56	-1.41	0.04
中海油	883	13.38	-1.47	13.38	-2.35	-0.03
建设银行	939	6.29	-0.63	6.26	-1.39	0.42
中国移动	941	72.55	1.82	72.44	0.81	0.16
长江基建	1038	63.65	-0.08	63.49	0.00	0.26
恒安国际	1044	62.95	-3.08	62.94	-3.88	0.02
中国神华	1088	16.48	-1.32	16.38	-2.36	0.60
石药集团	1093	14.04	-1.54	N/A	N/A	N/A
华润置地	1109	32.45	-1.07	34.22	0.00	-5.16
长实地产	1113	60.50	-1.94	N/A	N/A	N/A
中国生物制药	1177	7.88	-3.08	8.06	0.00	-2.20
友邦保险	1299	77.05	0.06	77.06	-0.73	-0.02
工商银行	1398	5.52	-0.54	5.51	-1.20	0.10
金沙中国	1928	38.85	-3.00	38.49	-4.69	0.95
九龙仓置业	1997	57.40	-0.52	N/A	N/A	N/A
碧桂园	2007	11.32	-3.74	12.36	0.00	-8.42
瑞声科技	2018	43.05	-3.58	42.86	-4.38	0.45
申洲国际	2313	101.60	0.89	101.97	0.70	-0.36
中国平安	2318	86.95	-2.79	87.21	-3.52	-0.30
蒙牛乳业	2319	30.15	-2.58	29.98	0.00	0.58
舜宇光学科技	2382	76.20	-10.41	75.98	-12.09	0.29
中银香港	2388	32.45	-0.46	32.58	-0.53	-0.39
中国人寿	2628	18.70	-2.09	18.63	-3.10	0.35
交通银行	3328	6.07	-1.62	6.59	0.00	-7.94
中国银行	3988	3.49	-0.29	3.49	-0.72	0.14

资料来源：彭博、西证证券经纪

AH股

	H股 代号	H股 收市价	H股 日变动%	H股对A股 溢价%		H股 代号	H股 收市价	H股 日变动%	H股对A股 溢价%
第一拖拉机	38	1.90	2.15	-71.23	中联重科	1157	4.44	-2.63	-23.58
东北电气	42	0.83	2.47	-70.02	兖州煤业	1171	7.57	-3.07	-37.30
四川成渝	107	2.49	-0.40	-44.86	中国铁建	1186	9.50	0.96	-15.35
青岛啤酒	168	49.85	-3.58	-15.97	比亚迪	1211	47.30	-1.97	-17.00
江苏宁沪	177	10.50	-1.69	-8.38	农业银行	1288	3.34	-0.89	-18.46
京城机电	187	1.44	-4.00	-82.87	新华保险	1336	36.60	-3.43	-35.31
广州广船	317	6.45	-4.87	-57.03	工商银行	1398	5.52	-0.54	-12.66
马鞍山钢铁	323	3.36	-2.61	-11.34	丽珠医药	1513	25.90	-5.82	-32.17
上海石油化工	338	3.47	-1.14	-38.22	中国中冶	1618	1.98	-2.46	-42.22
鞍钢股份	347	4.80	-2.44	-16.07	中国中车	1766	6.81	1.34	-24.89
江西铜业	358	9.59	0.00	-39.85	广发证券	1776	9.50	-1.14	-37.47
中国石油化工	386	5.66	-0.53	-7.80	中国交通建设	1800	7.20	0.84	-43.14
中国中铁	390	5.88	0.68	-20.89	晨鸣纸业	1812	3.70	-3.39	-40.17
广深铁路	525	2.72	0.00	-24.62	中煤能源	1898	3.11	-2.81	-42.78
深圳高速	548	9.24	0.00	-17.66	中国远洋	1919	3.00	-2.28	-48.26
南京熊猫电子	553	2.88	-1.71	-82.97	民生银行	1988	5.67	0.00	-17.81
郑煤机	564	3.85	0.26	-40.16	金隅股份	2009	2.43	-0.41	-40.01
山东墨龙	568	1.37	-1.44	-74.15	中集集团	2039	8.81	-2.97	-38.28
北京北辰实业	588	2.95	-1.67	-34.18	复星医药	2196	24.05	-2.63	-18.07
中国东方航空	670	4.62	-1.49	-31.57	万科企业	2202	28.55	-1.89	-8.04
山东新华制药	719	3.99	-0.99	-52.16	金风科技	2208	8.25	-1.55	-32.11
中国国航	753	7.45	-3.50	-22.76	广汽集团	2238	7.57	-3.57	-43.84
中兴通讯	763	19.66	-8.13	-39.21	中国平安	2318	86.95	-2.79	-3.12
中国石油	857	4.56	-0.44	-44.18	长城汽车	2333	5.81	-2.52	-39.12
白云山	874	35.20	-3.69	-27.81	潍柴动力	2338	11.70	-3.62	-9.55
东江环保	895	7.65	0.26	-37.86	中国铝业	2600	2.84	-0.35	-36.96
华能国际电力	902	4.60	-1.08	-33.98	中国太保	2601	28.85	-2.20	-21.94
安徽海螺水泥	914	44.95	-2.81	1.70	上海医药	2607	15.56	-0.77	-26.55
海信科龙	921	10.28	-2.47	-28.89	中国人寿	2628	18.70	-2.09	-34.99
建设银行	939	6.29	-0.63	-19.89	上海电气	2727	2.75	-1.43	-54.01
大唐发电	991	1.86	-1.06	-47.96	中海集运	2866	1.01	-1.94	-70.03
安徽皖通高速	995	4.98	0.00	-28.17	大连港	2880	0.99	-1.00	-59.98
中信银行	998	4.66	0.22	-29.19	中海油田	2883	7.29	-2.54	-30.39
仪征化纤	1033	0.95	-3.06	-66.78	紫金矿业	2899	2.80	-3.11	-23.13
重庆钢铁	1053	1.15	-0.86	-48.03	交通银行	3328	6.07	-1.62	-10.24
中国南方航空	1055	5.40	-3.23	-33.35	福耀玻璃	3606	24.10	-3.60	-8.65
浙江世宝	1057	1.28	-3.03	-83.29	招商银行	3968	37.15	-0.40	-1.71
天津创业环保	1065	2.97	-0.34	-66.83	中国银行	3988	3.49	-0.29	-17.54
华电国际电力	1071	2.99	-0.33	-30.10	洛阳钼业	3993	2.55	-3.04	-42.67
东方电气	1072	5.66	2.91	-51.95	中信证券	6030	15.06	-0.26	-32.42
中国神华	1088	16.48	-1.32	-21.37	中国光大银行	6818	3.56	-0.28	-18.93
洛阳玻璃	1108	2.17	-1.81	-83.51	海通证券	6837	8.65	-1.48	-36.95
中海发展	1138	4.24	-0.70	-38.03	华泰证券	6886	12.74	-0.16	-37.35

资料来源：彭博、西证证券经纪

企业活动

日期	股票代码	公司名称	活动
20/05/2019	967	桑德国际	中期业绩
20/05/2019	967	桑德国际	末期业绩
20/05/2019	303	VTECH HOLDINGS	末期业绩/股息
20/05/2019	1810	小米集团-W	第一季业绩

经济资料

日期	国家	指数		预测	前值
20/05/2019	美国	芝加哥联邦准备银行全国经济活动指数	四月	-0.12	-0.15
20/05/2019	香港	失业率 经季调	四月	2.80%	2.80%

西证国际证券股份有限公司

电话：(852) 2802 8838

传真：(852) 2587 9115

电邮：enquiry@swsc.hk

西证(香港)证券有限公司

电话：(852) 2544 1040

传真：(852) 2544 1859

电邮：swsc.cr@swsc.hk

西证(香港)期货有限公司

电话：(852) 2802 8838

传真：(852) 2824 3937

电邮：swsc.cr@swsc.hk

西证(香港)融资有限公司

电话：(852) 2802 8838

传真：(852) 2824 0888

电邮：swsc.cr@swsc.hk

西证(香港)资产管理有限公司

电话：(852) 2802 8838

传真：(852) 2587 9115

电邮：swsc.cr@swsc.hk

西证(香港)财务有限公司

电话：(852) 2802 8838

传真：(852) 2877 7601

电邮：enquiry@swsc.hk

市场分析部

电话：(852) 2802 8838

传真：(852) 2824 3937

电邮：swsc.cr@swsc.hk

分析员核证

分析员（等）主要负责拟备本报告并谨此声明 -

- (1) 本报告所表达意见均准确反映分析员（等）对所述公司（等）及其证券之个人见解；
- (2) 分析员（等）之补偿与本报告的推荐或意见或企业融资部并没有直接或间接的关系；
- (3) 分析员（等）不是直接或间接地受企业融资部监管或隶属于企业融资部；
- (4) 分析员（等）就报告中论述的证券，并没有违反安静期限制；
- (5) 分析员（等）并没有任何与报告中论述的公司（等）的董事职衔或担任要员。

免责声明

本报告内容或意见仅供参考之用途，并不构成任何买入或沽出证券或其他金融产品之要约。过去之成绩不可作为未来成绩的指标，同时未来回报是不能保证的，你可能蒙受所有资金的损失。本报告并无顾虑任何特定收取者之特定投资目标、财务状况、或风险承受程度，投资者在进行任何投资前，必须对其投资进行独立判断或咨询所需之独立顾问意见。

虽然本报告资料来自或编写自「西证(香港)证券经纪有限公司」(「西证证券经纪」)相信为可靠之来源，惟西证证券经纪并不明示或暗示地声明或保证任何该等资料之准确性、完整性或可靠性。本报告内所提及之价格仅供参考之用途，投资产品之价值及收入可能会浮动。本报告内容或意见可随时更改，西证证券经纪并不承诺提供任何有关变更之通知。

西证证券经纪及其集团公司、要员、董事及雇员在任何时间可持有本报告所提及之任何证券、认股证、期货、期权、衍生产品或其他金融工具的长仓或短仓。西证证券经纪及其集团公司可能与报告中论述的公司（等）拥有或正寻求业务关系，包括但不限于企业融资业务关系。因此投资者应留意报告的客观性可能受潜在的利益冲突所影响。

西证证券经纪及其集团公司在任何情况下，均不会就由于任何协力厂商在依赖本报告内容时之作为或不作为而导致任何类型之损失（无论是直接、间接、随之而来或附带者），负上法律责任或具有任何责任。

对部分的司法管辖区或国家而言，分发、发行或使用本报告会抵触当地法律、法则、规定、或其他注册或发牌的规例。本报告不是旨在向该等司法管辖区或国家的任何人或实体分发或由其使用。

未经西证证券经纪事先书面授权，任何人不得为任何目的复制、发出、发表此报告，西证证券经纪保留一切权利。

评级定义

公司	行业
买入：未来一年，公司绝对收益率为 50%以上	买入：未来一年，行业整体绝对收益率为 50%以上
增持：未来一年，公司绝对收益率介于 20%与 50%之间	增持：未来一年，行业整体绝对收益率介于 20%与 50%之间
中性：未来一年，公司绝对收益率介于-20%与 20%之间	中性：未来一年，行业整体绝对收益率介于-20%与 20%之间
回避：未来一年，公司绝对收益率为-20%以下	回避：未来一年，行业整体绝对收益率为-20%以下