

# 晨訊

## 宏观焦点

美国股市周二上升，主要受惠于科技股反弹。道琼斯指数上升0.8%至25,877点；标准普尔指数上升0.8%至2,864点；纳斯达克指数上升1.1%至7,786点。文翠珊提交新脱欧协议，但有传反对派对新协议仍然不满。欧洲议会选举将于明天一连四天举行。美联储将于明天凌晨公布会议纪要。

油价周二下跌，因中美贸易战忧虑抵消美伊紧张局势升温的影响，纽约7月期油下跌0.1%至每桶63.13美元。API于盘后公布上周美国原油库存意外增加。金价下跌，纽约6月期金下跌0.3%至每盎司1,273.2美元。

香港股市周二个别发展，内地股市上升。习近平主席考察稀土产业发展，中国稀土(769.HK)飙升108.1%，带动基础金属股走高；教育股录得上升；基建铁路股走低。个股方面，石药集团(1093.HK)第一季股东应占溢利按年上升28.8%至人民币9.5亿元，股价微跌0.1%；羚邦集团(2230.HK)上市首日收市价较上市价低31.1%。恒生指数下跌0.5%至27,657点，国企指数微升至10,635点，香港股市成交金额减少10.0%至950亿港元。上证综合指数上升1.2%至2,906点，沪深两市成交金额增加3.8%至人民币4,785亿元。

## 行业及公司新闻

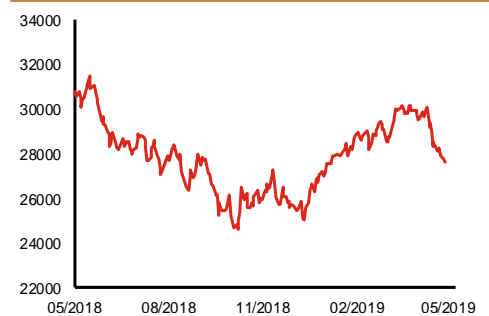
- 此前招股的海通恒信(1905.HK)及迈博药业(2181.HK)孖展认购尚未足额。
- 兴利集团(114.HK)发布盈利预警，公司预计2019财年(截止3月31日)业绩仍将录得亏损(上半财年转盈为亏录得股东应占亏损4,172万港元)，因收入同比下跌约25%及遣散赔偿费使公司录得股东应占亏损约1,540万港元。
- 永发置业(287.HK)发布盈利预警，公司预计2019财年(截止3月31日)股东应占溢利将同比减少约55%至约1.6亿港元，主要因投资物业销售溢利按年减少约1.0亿港元、年内没有录得出售附属公司溢利、及买卖证券公平值亏损同比增加约1,490万港元。现价相当于约3.4倍2019财年年市盈率。
- 英皇证券(717.HK)公布2019财年上半年(截止3月31日)业绩，收入同比下降11.6%至5.9亿港元，因录得贷款及垫款及应收帐款减值拨备合共3.2亿港元，股东应占溢利按年大跌89.9%至3,764万港元，而经调整股东应占溢利则为3.6亿港元，同比减少4.1%。不建议派发中期股息(去年同期为每股2.21港仙)。
- 信利国际(732.HK)公布2019年第一季度业绩，收入同比增长12.5%至45.8亿港元，因录得其他收入及损益8,163万港元(2018年第一季度：亏损3,798万港元)及行政费用、分销及销售成本同比减少13.6%至1.8亿港元(唯被毛利率按年倒退部分抵消)，股东应占溢利同比上升7.2倍至1.0亿港元。
- 莱尔斯丹(738.HK)公布2019财年(截止2月28日)业绩，收入同比倒退19.6%至人民币9.1亿元，公司转盈为亏录得股东应占亏损人民币2,803万元。建议派发末期特别股息每股35.0港仙，相当于48.6%股息率。
- 中国生物制药(1177.HK)公布2019年第一季度业绩，收入同比增长33.4%至人民币62.1亿元，但由于行政费用及研发开支合共按年增加人民币5.5亿元，股东应占溢利仅同比上升11.1%至人民币8.6亿元。建议派发第一季度股息每股2.0港仙，按年持平。

主要指数	收市价	日变动%	月变动%
恒生指数	27,657	-0.47	-7.70
国企指数	10,635	0.01	-9.64
创业板指数	111	-0.66	-13.25
上证综合指数	2,906	1.23	-9.61
沪深300指数	3,667	1.35	-8.91
日经225指数	21,272	-0.14	-3.87
道琼斯指数	25,877	0.77	-2.39
标普500指数	2,864	0.85	-1.50
纳斯达克指数	7,786	1.08	-2.86
德国DAX指数	12,143	0.85	-0.65
法国CAC指数	5,385	0.50	-3.49
富时100指数	7,329	0.25	-1.76

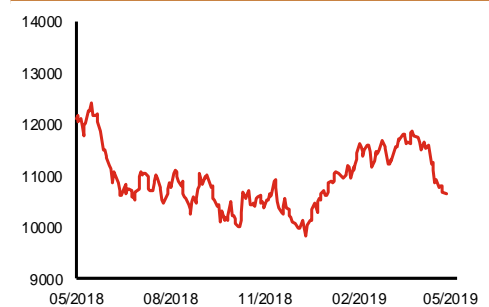
波幅指数	收市价	日变动%	月变动%
VIX指数	14.95	-8.34	20.37
VHSI指数	18.21	-3.19	19.88

商品	收市价	日变动%	月变动%
纽约期油	63.13	-0.13	-4.44
黄金	1,273.20	-0.32	-0.23
铜	5,996.00	-0.55	-7.41
铝	1,796.00	-0.08	-3.80
小麦	478.75	0.10	8.38
玉米	394.25	1.35	8.73

恒生指数一年走势图



国企指数一年走势图



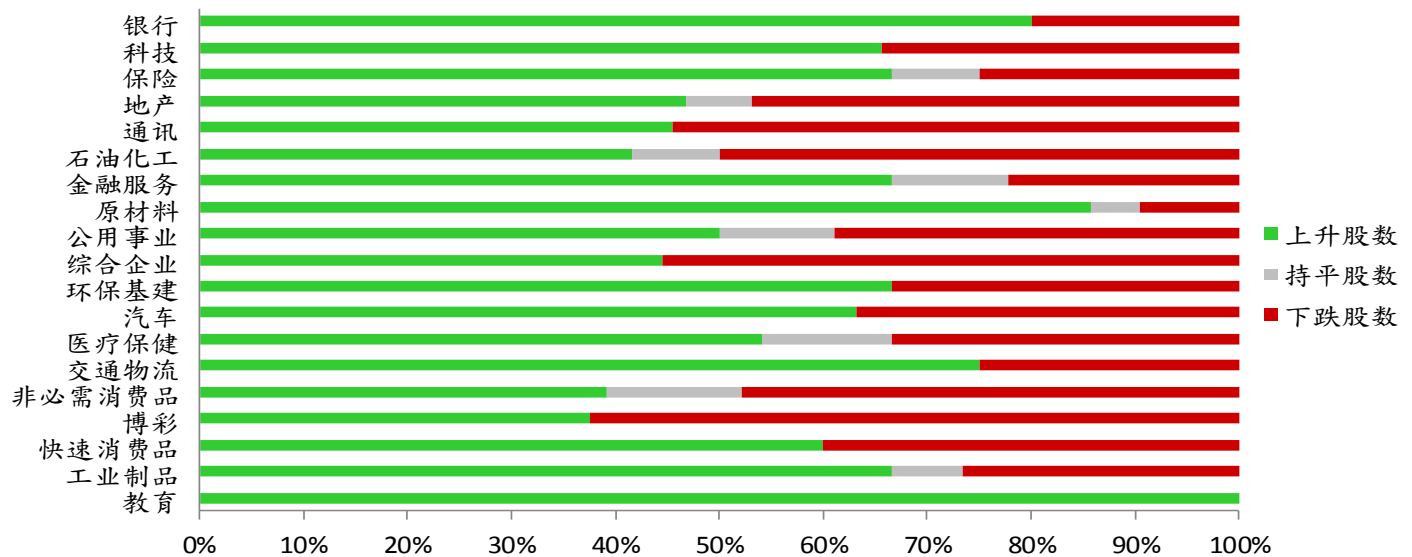
资料来源：彭博、西证证券经纪

**港股概况**

指数	开市价	高位	低位	收市价	日变动 (%)	成交量 (亿股)	成交额 (亿元)	升股数	跌股数	持平数
恒生指数	27,671	27,915	27,598	27,657	-0.47	23.0	419.0	19	31	0
国企指数	10,605	10,733	10,592	10,635	0.01	37.5	357.5	27	22	1

**行业表现**

行业	日变动%	上升股数	持平股数	下跌股数
银行	0.58	12	0	3
科技	0.96	21	0	11
保险	0.41	8	1	3
地产	0.27	15	2	15
通讯	0.00	5	0	6
石油化工	0.69	5	1	6
金融服务	1.23	18	3	6
原材料	1.28	18	1	2
公用事业	0.31	9	2	7
综合企业	-0.10	4	0	5
环保基建	0.47	12	0	6
汽车	0.81	12	0	7
医疗保健	0.65	13	3	8
交通物流	0.41	12	0	4
非必需消费品	0.23	9	3	11
博彩	0.15	3	0	5
快速消费品	0.55	9	0	6
工业制品	0.90	10	1	4
教育	2.18	10	0	0



资料来源：彭博、西证证券经纪

## 美国预托证券(ADR)

	代号	香港收市价	日变动%	ADR转换价	日变动%	溢价(%)
长和	1	75.70	-0.53	75.23	-0.17	0.63
中电控股	2	90.45	0.61	90.79	0.92	-0.37
中华煤气	3	19.42	0.62	19.70	2.03	-1.43
汇丰控股	5	65.10	-0.15	65.43	0.63	-0.51
电能实业	6	53.75	-0.56	53.45	-0.44	0.55
恒生银行	11	201.80	-0.30	203.30	0.23	-0.74
恒基地产	12	48.30	-0.62	48.90	2.05	-1.23
新鸿基地产	16	133.90	-0.81	134.85	-0.23	-0.71
新世界发展	17	12.20	-0.65	12.01	-4.38	1.59
太古股份	19	93.80	-0.79	93.80	-1.08	0.00
银河娱乐	27	47.80	-0.31	47.17	-1.86	1.33
港铁公司	66	48.65	-0.61	N/A	N/A	N/A
信和置业	83	13.04	-1.36	13.89	0.00	-6.09
恒隆地产	101	17.66	0.57	17.80	1.07	-0.80
中国旺旺	151	5.90	-1.67	N/A	N/A	N/A
吉利汽车	175	12.60	-0.16	12.64	1.10	-0.30
中信股份	267	10.86	0.18	11.32	0.00	-4.05
万洲国际	288	7.26	1.68	7.27	2.80	-0.12
中国石化	386	5.73	-0.52	5.74	0.70	-0.11
港交所	388	244.60	0.99	244.51	1.52	0.04
创科实业	669	49.40	-1.59	49.11	-1.08	0.60
中国海外	688	28.15	-0.35	27.94	0.06	0.74
腾讯	700	341.20	-0.23	340.19	1.50	0.30
中国联通	762	8.47	0.12	8.50	0.93	-0.36
领展房产基金	823	97.40	-0.10	N/A	0.00	N/A
中国石油	857	4.60	-0.22	4.58	0.48	0.38
中海油	883	13.38	-2.05	13.41	-0.70	-0.26
建设银行	939	6.31	0.32	6.29	0.90	0.35
中国移动	941	73.50	0.55	72.92	0.98	0.80
长江基建	1038	62.15	0.57	63.49	0.00	-2.10
恒安国际	1044	61.15	0.52	60.88	0.34	0.44
中国神华	1088	16.52	0.24	16.46	0.60	0.34
石药集团	1093	13.84	-0.14	N/A	N/A	N/A
华润置地	1109	31.85	-0.78	34.22	0.00	-6.91
长实地产	1113	59.90	0.13	N/A	N/A	N/A
中国生物制药	1177	7.66	-2.05	7.71	-4.29	-0.67
友邦保险	1299	75.00	-1.06	75.24	-0.60	-0.31
工商银行	1398	5.60	0.36	5.59	0.67	0.17
金沙中国	1928	37.80	-0.26	37.75	0.18	0.14
九龙仓置业	1997	56.60	-2.41	N/A	N/A	N/A
碧桂园	2007	10.84	0.60	12.36	0.00	-12.31
瑞声科技	2018	43.80	1.51	43.72	3.06	0.18
申洲国际	2313	98.45	-1.65	98.74	-0.94	-0.30
中国平安	2318	84.90	-0.53	85.32	0.60	-0.49
蒙牛乳业	2319	28.95	-1.70	29.98	0.00	-3.42
舜宇光学科技	2382	72.15	-0.35	72.71	1.34	-0.77
中银香港	2388	30.70	-0.32	30.83	0.29	-0.42
中国人寿	2628	18.32	0.11	18.46	2.17	-0.77
交通银行	3328	6.16	0.49	6.59	0.00	-6.57
中国银行	3988	3.56	1.42	3.56	2.16	-0.10

资料来源：彭博、西证证券经纪

## AH股

	H股 代号	H股 收市价	H股 日变动%	H股对A股 溢价%		H股 代号	H股 收市价	H股 日变动%	H股对A股 溢价%
第一拖拉机	38	1.78	-0.56	-73.56	中联重科	1157	4.46	4.21	-24.30
东北电气	42	0.86	3.61	-67.96	兖州煤业	1171	7.38	0.41	-39.58
四川成渝	107	2.49	1.22	-45.81	中国铁建	1186	9.56	-0.93	-14.84
青岛啤酒	168	48.75	-0.20	-17.01	比亚迪	1211	46.75	0.54	-16.79
江苏宁沪	177	10.62	1.72	-8.27	农业银行	1288	3.39	1.19	-18.78
京城机电	187	1.40	1.45	-84.36	新华保险	1336	36.20	1.12	-36.65
广州广船	317	6.24	0.48	-60.44	工商银行	1398	5.60	0.36	-12.70
马鞍山钢铁	323	3.36	0.90	-12.08	丽珠医药	1513	26.00	1.17	-31.33
上海石油化工	338	3.48	0.58	-39.29	中国中冶	1618	1.99	1.02	-42.63
鞍钢股份	347	4.82	1.26	-16.25	中国中车	1766	6.78	-1.45	-25.85
江西铜业	358	9.53	0.42	-43.99	广发证券	1776	9.35	0.21	-38.42
中国石油化工	386	5.73	-0.52	-8.06	中国交通建设	1800	7.20	-0.28	-43.38
中国中铁	390	5.81	-2.02	-22.36	晨鸣纸业	1812	3.65	0.27	-41.11
广深铁路	525	2.71	0.74	-25.31	中煤能源	1898	3.17	-0.94	-42.29
深圳高速	548	9.33	0.32	-17.64	中国远洋	1919	2.95	1.03	-49.24
南京熊猫电子	553	2.94	1.38	-84.04	民生银行	1988	5.72	1.60	-17.82
郑煤机	564	3.95	3.40	-39.60	金隅股份	2009	2.40	2.13	-41.38
山东墨龙	568	1.35	0.00	-74.53	中集集团	2039	8.64	1.05	-40.65
北京北辰实业	588	2.89	0.35	-35.18	复星医药	2196	23.90	2.36	-18.26
中国东方航空	670	4.43	1.37	-34.20	万科企业	2202	28.40	-0.70	-9.26
山东新华制药	719	3.95	0.00	-53.07	金风科技	2208	7.87	1.55	-35.21
中国国航	753	7.23	0.56	-24.68	广汽集团	2238	7.29	-0.41	-45.36
中兴通讯	763	20.15	2.70	-39.33	中国平安	2318	84.90	-0.53	-4.54
中国石油	857	4.60	-0.22	-44.06	长城汽车	2333	5.67	0.18	-40.30
白云山	874	34.50	1.32	-28.76	潍柴动力	2338	11.50	1.23	-11.61
东江环保	895	7.63	-1.29	-39.01	中国铝业	2600	2.81	1.44	-41.31
华能国际电力	902	4.54	0.00	-35.62	中国太保	2601	28.75	0.52	-24.56
安徽海螺水泥	914	45.40	1.11	1.19	上海医药	2607	15.34	-0.13	-28.26
海信科龙	921	9.89	4.77	-33.82	中国人寿	2628	18.32	0.11	-37.47
建设银行	939	6.31	0.32	-20.74	上海电气	2727	2.74	1.48	-54.80
大唐发电	991	1.86	1.64	-48.41	中海集运	2866	1.00	2.04	-70.69
安徽皖通高速	995	4.89	-0.20	-31.43	大连港	2880	0.99	1.02	-59.32
中信银行	998	4.72	1.07	-29.18	中海油田	2883	7.19	-1.37	-32.53
仪征化纤	1033	0.99	5.32	-65.32	紫金矿业	2899	2.78	1.46	-24.56
重庆钢铁	1053	1.12	0.00	-50.01	交通银行	3328	6.16	0.49	-9.58
中国南方航空	1055	5.21	0.77	-36.20	福耀玻璃	3606	23.95	1.05	-8.48
浙江世宝	1057	1.26	1.61	-83.97	招商银行	3968	37.50	0.27	-1.96
天津创业环保	1065	2.90	1.75	-67.97	中国银行	3988	3.56	1.42	-17.63
华电国际电力	1071	2.96	1.37	-30.97	洛阳钼业	3993	2.59	4.02	-43.91
东方电气	1072	5.22	0.38	-56.33	中信证券	6030	14.92	0.81	-35.15
中国神华	1088	16.52	0.24	-21.19	中国光大银行	6818	3.60	0.84	-19.05
洛阳玻璃	1108	2.12	0.95	-84.12	海通证券	6837	8.50	-0.47	-39.04
中海发展	1138	4.06	1.00	-41.09	华泰证券	6886	12.38	0.00	-41.07

资料来源：彭博、西证证券经纪

**企业活动**

日期	股票代码	公司名称	活动
22/05/2019	903	冠捷科技	季度业绩

**经济资料**

日期	国家	指数		预测	前值
22/05/2019	美国	MBA 贷款申请指数	五月十七日	--	-0.60%

**西证国际证券股份有限公司**

电话：(852) 2802 8838

传真：(852) 2587 9115

电邮：enquiry@swsc.hk

**西证(香港)证券有限公司**

电话：(852) 2544 1040

传真：(852) 2544 1859

电邮：swsc.cr@swsc.hk

**西证(香港)期货有限公司**

电话：(852) 2802 8838

传真：(852) 2824 3937

电邮：swsc.cr@swsc.hk

**西证(香港)融资有限公司**

电话：(852) 2802 8838

传真：(852) 2824 0888

电邮：swsc.cr@swsc.hk

**西证(香港)资产管理有限公司**

电话：(852) 2802 8838

传真：(852) 2587 9115

电邮：swsc.cr@swsc.hk

**西证(香港)财务有限公司**

电话：(852) 2802 8838

传真：(852) 2877 7601

电邮：enquiry@swsc.hk

**市场分析部**

电话：(852) 2802 8838

传真：(852) 2824 3937

电邮：swsc.cr@swsc.hk

## 分析员核证

分析员（等）主要负责拟备本报告并谨此声明 -

- (1) 本报告所表达意见均准确反映分析员（等）对所述公司（等）及其证券之个人见解；
- (2) 分析员（等）之补偿与本报告的推荐或意见或企业融资部并没有直接或间接的关系；
- (3) 分析员（等）不是直接或间接地受企业融资部监管或隶属于企业融资部；
- (4) 分析员（等）就报告中论述的证券，并没有违反安静期限制；
- (5) 分析员（等）并没有任何与报告中论述的公司（等）的董事职衔或担任要员。

## 免责声明

本报告内容或意见仅供参考之用途，并不构成任何买入或沽出证券或其他金融产品之要约。过去之成绩不可作为未来成绩的指标，同时未来回报是不能保证的，你可能蒙受所有资金的损失。本报告并无顾虑任何特定收取者之特定投资目标、财务状况、或风险承受程度，投资者在进行任何投资前，必须对其投资进行独立判断或咨询所需之独立顾问意见。

虽然本报告资料来自或编写自「西证(香港)证券经纪有限公司」(「西证证券经纪」)相信为可靠之来源，惟西证证券经纪并不明示或暗示地声明或保证任何该等资料之准确性、完整性或可靠性。本报告内所提及之价格仅供参考之用途，投资产品之价值及收入可能会浮动。本报告内容或意见可随时更改，西证证券经纪并不承诺提供任何有关变更之通知。

西证证券经纪及其集团公司、要员、董事及雇员在任何时间可持有本报告所提及之任何证券、认股证、期货、期权、衍生产品或其他金融工具的长仓或短仓。西证证券经纪及其集团公司可能与报告中论述的公司（等）拥有或正寻求业务关系，包括但不限于企业融资业务关系。因此投资者应留意报告的客观性可能受潜在的利益冲突所影响。

西证证券经纪及其集团公司在任何情况下，均不会就由于任何协力厂商在依赖本报告内容时之作为或不作为而导致任何类型之损失（无论是直接、间接、随之而来或附带者），负上法律责任或具有任何责任。

对部分的司法管辖区或国家而言，分发、发行或使用本报告会抵触当地法律、法则、规定、或其他注册或发牌的规例。本报告不是旨在向该等司法管辖区或国家的任何人或实体分发或由其使用。

未经西证证券经纪事先书面授权，任何人不得为任何目的复制、发出、发表此报告，西证证券经纪保留一切权利。

## 评级定义

公司	行业
买入：未来一年，公司绝对收益率为 50%以上	买入：未来一年，行业整体绝对收益率为 50%以上
增持：未来一年，公司绝对收益率介于 20%与 50%之间	增持：未来一年，行业整体绝对收益率介于 20%与 50%之间
中性：未来一年，公司绝对收益率介于-20%与 20%之间	中性：未来一年，行业整体绝对收益率介于-20%与 20%之间
回避：未来一年，公司绝对收益率为-20%以下	回避：未来一年，行业整体绝对收益率为-20%以下