

晨訊

宏观焦点

美国股市周四上升，因减息乐观情绪高涨。道琼斯指数上升0.9%至26,753点；标准普尔指数上升0.9%至2,954点；纳斯达克指数上升0.8%至8,051点。

油价周四大涨，因伊朗击落一架美国军用无人机令市场担心伊朗与美国之间会发生军事对抗，加上美联储减息预期升温，及此前数据显示美国原油库存下降。纽约8月期油飙升5.7%至每桶57.07美元。金价上升，因美联储暗示减息后引发美元大跌，纽约8月期金大涨3.6%至每盎司1,396.9美元。

香港和内地股市周四上升。内地多城市相继发布上调养老金政策，保险股跑赢大市，其中中国人寿(2628.HK)及中国平安(2318.HK)股价分别上升3.3%及3.7%；成都发布新能源汽车补贴标准，额外给予50%补贴，部分汽车制造股表现突出，吉利汽车(175.HK)上涨4.9%；黄金股、中资券商股及物业管理股也涨幅较大。个股方面，莎莎(178.HK)全年股东应占溢利同比增长7.0%，股价上升9.1%；维他奶(345.HK)2019财年股东应占溢利按年增长18.8%唯股价下跌4.9%恒生指数上升1.2%至28,550点，国企指数上升1.5%至10,922点，香港股市成交金额减少7.0%至978亿港元。上证综合指数上升2.4%至2,987点，沪深两市成交金额增加21.4%至人民币6,015亿元。

行业及公司新闻

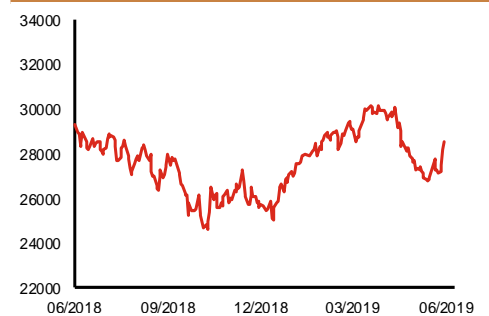
- 此前招股的坤集团(924.HK)孖展认购均未足额。
- 中电(2.HK)发布盈利预警，公司预计2019年上半年将会录得综合亏损(2018年上半年股东应占溢利74.4亿港元)，主要因EnergyAustralia零售业务所占的商誉进行减值约60-70亿港元。
- 卡姆丹克太阳能(712.HK)宣布以每股0.055港元(折让16.7%)配售2.7亿股(现有股本12.9%)，净集资额约1,465万港元，将用于公司下游项目之开发、建设及投资。大股东持股量将从29.8%下降至26.4%。
- 顺腾国际(932.HK)发布盈利预喜，公司预计2019财年(截止3月31日)亏损将同比大幅减少或扭亏为盈，主要受惠于1)主要业务收入大幅增加，2)一次性法律及专业费用按年减少，及3)于2017年所发行之可换股债券及其他负债之公平值转变所得收益。
- 互太纺织(1382.HK)公布2019财年(截止3月31日)业绩，收入61.2亿港元，同比微增0.3%，因毛利率按年改善及分销及销售开支同比减少(唯被一般及行政开支增幅较大部分抵消)，股东应占溢利按年增加15.8%至8.6亿港元，建议派发末期股息每股0.25港元，全年合共0.57港元，同比增加26.7%。现价相当于10.5倍2019财年市盈率。
- MI能源(1555.HK)宣布以每股0.17港元(折让18.7%)配售3.0亿股(现有股本9.3%)，净集资额约5,090万港元，将用于一般企业及营运资金用途。
- 创升控股(2680.HK)发布澄清公告指，注意到近期刊发的若干媒体报道或评论联交所之前任高级职员之被指控的不当行为时，提及公司或其附属公司的名称，公司及其附属公司或彼等的员工，概无在公司之附属公司保荐的首次公开发售的审查程序期间，参与到该被指控的不当行为中。

主要指数	收市价	日变动%	月变动%
恒生指数	28,550	1.23	3.23
国企指数	10,922	1.46	2.71
创业板指数	105	0.15	-5.68
上证综合指数	2,987	2.38	2.79
沪深300指数	3,829	3.03	4.41
日经225指数	21,463	0.60	0.94
道琼斯指数	26,753	0.94	3.38
标普500指数	2,954	0.95	3.14
纳斯达克指数	8,051	0.80	3.41
德国DAX指数	12,355	0.38	1.75
法国CAC指数	5,536	0.31	2.79
富时100指数	7,424	0.28	1.30

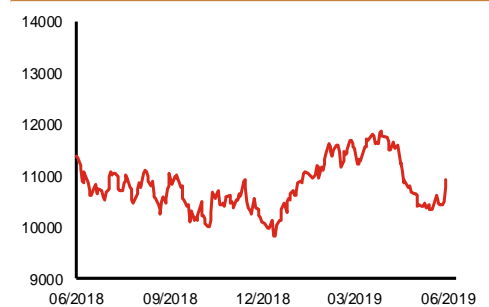
波幅指数	收市价	日变动%	月变动%
VIX指数	14.75	2.93	-1.34
VHSI指数	17.43	-1.86	-4.28

商品	收市价	日变动%	月变动%
纽约期油	57.07	5.74	-9.19
黄金	1,396.90	3.57	9.38
铜	5,973.00	0.93	-0.93
铝	1,781.00	-0.17	-0.92
小麦	531.75	0.95	9.47
玉米	461.00	1.71	12.73

恒生指数一年走势图



国企指数一年走势图



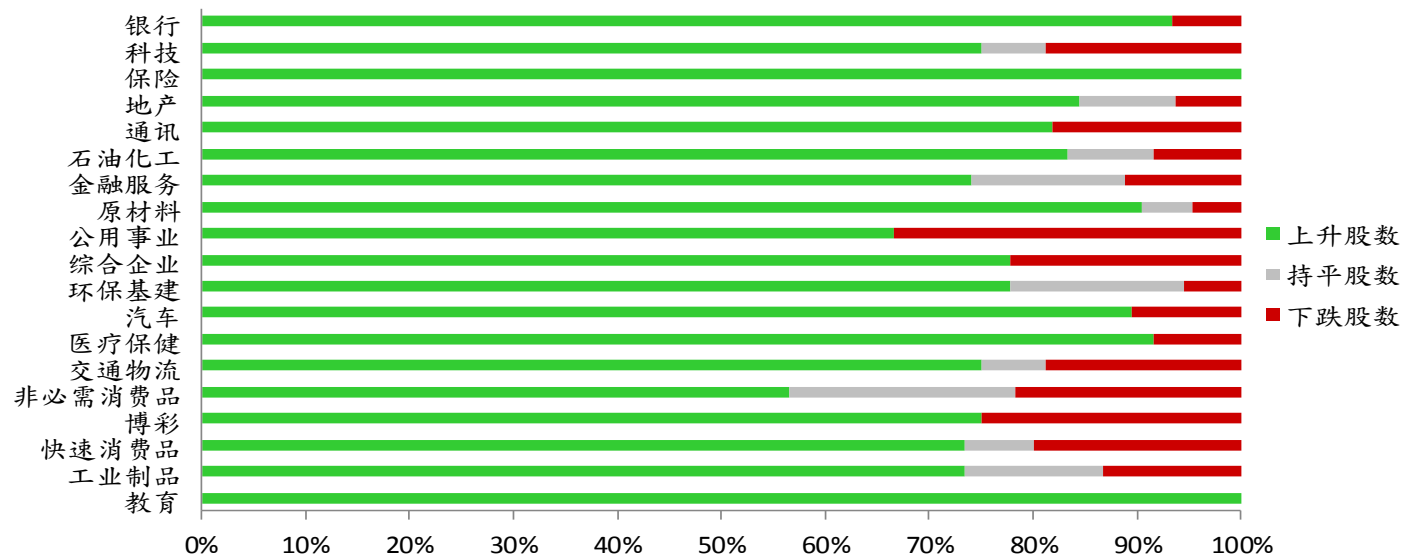
资料来源：彭博、西证证券经纪

港股概况

指数	开市价	高位	低位	收市价	日变动 (%)	成交量 (亿股)	成交额 (亿元)	升股数	跌股数	持平数
恒生指数	28,309	28,563	28,258	28,550	1.23	18.8	424.4	44	4	2
国企指数	10,799	10,934	10,780	10,922	1.46	29.2	329.7	44	4	2

行业表现

行业	日变动%	上升股数	持平股数	下跌股数
银行	1.18	14	0	1
科技	1.01	24	2	6
保险	2.79	12	0	0
地产	1.29	27	3	2
通讯	1.14	9	0	2
石油化工	0.73	10	1	1
金融服务	1.64	20	4	3
原材料	2.31	19	1	1
公用事业	0.49	12	0	6
综合企业	0.57	7	0	2
环保基建	1.28	14	3	1
汽车	1.17	17	0	2
医疗保健	1.90	22	0	2
交通物流	1.55	12	1	3
非必需消费品	1.38	13	5	5
博彩	1.04	6	0	2
快速消费品	0.63	11	1	3
工业制品	1.03	11	2	2
教育	3.27	10	0	0



资料来源：彭博、西证证券经纪

美国预托证券(ADR)

	代号	香港收市价	日变动%	ADR转换价	日变动%	溢价(%)
长和	1	77.95	1.23	77.51	1.43	0.56
中电控股	2	90.25	0.89	86.42	-3.99	4.43
中华煤气	3	17.62	1.50	17.66	1.57	-0.22
汇丰控股	5	65.20	0.08	65.09	0.56	0.17
电能实业	6	56.95	-0.09	56.42	-0.41	0.95
恒生银行	11	200.60	0.35	199.72	0.39	0.44
恒基地产	12	42.65	2.77	42.39	2.75	0.61
新鸿基地产	16	134.40	1.97	134.32	1.96	0.06
新世界发展	17	12.44	2.30	12.27	2.61	1.40
太古股份	19	96.15	-0.26	96.27	0.16	-0.12
银河娱乐	27	52.15	1.26	49.01	0.00	6.41
港铁公司	66	51.00	0.59	N/A	N/A	N/A
信和置业	83	13.56	2.73	13.24	0.00	2.42
恒隆地产	101	18.04	2.27	18.18	2.65	-0.74
中国旺旺	151	6.20	2.14	N/A	N/A	N/A
吉利汽车	175	13.34	4.87	13.29	4.71	0.37
中信股份	267	11.14	0.18	10.53	0.00	5.76
万洲国际	288	8.07	1.25	8.03	0.79	0.51
中国石化	386	5.30	1.15	5.30	1.91	0.04
港交所	388	278.20	0.14	278.17	0.39	0.01
创科实业	669	58.55	-1.35	58.43	-0.43	0.20
中国海外	688	28.10	1.63	28.36	2.77	-0.93
腾讯	700	354.00	1.96	355.45	1.88	-0.41
中国联通	762	8.58	0.94	8.64	1.37	-0.72
领展房产基金	823	97.15	0.15	N/A	-1.75	N/A
中国石油	857	4.34	1.70	4.43	2.87	-2.08
中海油	883	13.14	0.92	13.31	2.67	-1.31
建设银行	939	6.60	0.92	6.61	1.20	-0.10
中国移动	941	70.25	0.72	70.81	1.71	-0.79
长江基建	1038	64.10	0.16	64.22	0.56	-0.19
恒安国际	1044	58.25	0.09	57.98	-0.67	0.47
中国神华	1088	16.94	0.47	16.84	-0.46	0.60
石药集团	1093	12.40	2.31	N/A	N/A	N/A
华润置地	1109	33.90	1.80	33.54	3.93	1.08
长实地产	1113	60.95	0.66	N/A	N/A	N/A
中国生物制药	1177	7.78	1.70	7.24	0.00	7.41
友邦保险	1299	82.05	2.56	82.24	2.48	-0.23
工商银行	1398	5.93	-0.50	5.95	0.07	-0.27
金沙中国	1928	37.95	1.20	38.12	1.27	-0.46
九龙仓置业	1997	55.00	0.18	N/A	N/A	N/A
碧桂园	2007	11.80	2.43	10.31	0.00	14.40
瑞声科技	2018	44.85	1.36	44.38	0.71	1.05
申洲国际	2313	103.20	0.00	103.69	0.15	-0.47
中国平安	2318	94.35	3.68	94.74	3.63	-0.41
蒙牛乳业	2319	30.60	0.00	30.88	0.00	-0.91
舜宇光学科技	2382	80.60	1.38	79.82	0.09	0.98
中银香港	2388	31.20	1.30	31.15	1.27	0.17
中国人寿	2628	19.38	3.30	19.46	4.01	-0.39
交通银行	3328	6.46	0.31	6.56	9.89	-1.58
中国银行	3988	3.28	0.92	3.28	0.77	0.14

资料来源：彭博、西证证券经纪

AH股

	H股 代号	H股 收市价	H股 日变动%	H股对A股 溢价%		H股 代号	H股 收市价	H股 日变动%	H股对A股 溢价%
第一拖拉机	38	1.96	4.81	-80.74	中联重科	1157	5.19	0.00	-22.76
东北电气	42	0.85	0.00	-66.29	兖州煤业	1171	7.14	1.85	-40.28
四川成渝	107	2.40	0.84	-49.91	中国铁建	1186	9.96	0.61	-13.30
青岛啤酒	168	49.00	2.51	-11.71	比亚迪	1211	47.60	1.93	-17.03
江苏宁沪	177	11.58	1.58	-6.87	农业银行	1288	3.27	1.24	-21.90
京城机电	187	1.47	-0.68	-81.11	新华保险	1336	37.85	5.58	-39.05
广州广船	317	6.52	1.09	-57.60	工商银行	1398	5.93	-0.50	-10.99
马鞍山钢铁	323	3.07	0.66	-21.31	丽珠医药	1513	25.40	2.21	-28.41
上海石油化工	338	3.42	0.88	-41.56	中国中冶	1618	2.09	0.48	-40.32
鞍钢股份	347	3.44	2.69	-41.33	中国中车	1766	6.76	0.45	-27.56
江西铜业	358	10.32	0.98	-41.75	广发证券	1776	9.38	3.76	-39.45
中国石油化工	386	5.30	1.15	-13.32	中国交通建设	1800	7.37	1.24	-43.13
中国中铁	390	6.32	0.00	-16.19	晨鸣纸业	1812	3.58	4.07	-41.34
广深铁路	525	2.75	1.10	-27.17	中煤能源	1898	3.19	-0.31	-42.46
深圳高速	548	9.44	1.07	-14.34	中国远洋	1919	3.09	1.98	-44.72
南京熊猫电子	553	2.79	0.72	-81.39	民生银行	1988	5.82	1.04	-20.29
郑煤机	564	3.71	0.82	-43.64	金隅股份	2009	2.46	0.00	-42.34
山东墨龙	568	1.31	1.55	-75.09	中集集团	2039	7.58	1.47	-48.89
北京北辰实业	588	2.89	2.12	-34.88	复星医药	2196	23.25	2.88	-17.89
中国东方航空	670	4.81	5.02	-33.39	万科企业	2202	29.70	1.02	-8.49
山东新华制药	719	3.85	-0.77	-52.13	金风科技	2208	8.57	0.23	-34.56
中国国航	753	8.06	4.68	-25.71	广汽集团	2238	7.48	0.27	-39.85
中兴通讯	763	22.45	3.22	-38.44	中国平安	2318	94.35	3.68	-6.55
中国石油	857	4.34	1.70	-45.50	长城汽车	2333	5.67	1.61	-41.39
白云山	874	35.25	2.62	-22.46	潍柴动力	2338	13.26	-0.15	-8.62
东江环保	895	7.99	3.77	-40.49	中国铝业	2600	2.83	0.35	-37.67
华能国际电力	902	4.67	0.86	-38.81	中国太保	2601	31.45	3.97	-25.89
安徽海螺水泥	914	48.35	0.94	4.52	上海医药	2607	15.34	0.39	-25.99
海信科龙	921	9.42	1.40	-31.07	中国人寿	2628	19.38	3.30	-40.14
建设银行	939	6.60	0.92	-23.27	上海电气	2727	2.84	1.43	-54.74
大唐发电	991	1.96	1.03	-44.76	中海集运	2866	0.97	1.04	-68.74
安徽皖通高速	995	4.86	0.00	-33.33	大连港	2880	1.03	0.00	-58.58
中信银行	998	4.49	1.58	-34.94	中海油田	2883	7.34	0.82	-31.55
仪征化纤	1033	0.95	1.06	-67.21	紫金矿业	2899	3.18	8.53	-23.21
重庆钢铁	1053	1.10	1.85	-51.79	交通银行	3328	6.46	0.31	-9.83
中国南方航空	1055	5.64	6.62	-34.86	福耀玻璃	3606	23.40	1.08	-6.34
浙江世宝	1057	1.13	0.89	-85.22	招商银行	3968	42.55	4.93	-2.82
天津创业环保	1065	2.85	1.06	-70.40	中国银行	3988	3.28	0.92	-24.54
华电国际电力	1071	3.19	1.27	-27.37	洛阳钼业	3993	2.52	3.09	-45.59
东方电气	1072	5.32	1.14	-56.46	中信证券	6030	16.02	4.16	-39.08
中国神华	1088	16.94	0.47	-26.20	中国光大银行	6818	3.55	0.85	-22.97
洛阳玻璃	1108	1.95	1.04	-85.60	海通证券	6837	8.79	3.66	-45.04
中海发展	1138	4.45	0.68	-38.18	华泰证券	6886	13.68	4.75	-46.18

资料来源：彭博、西证证券经纪

企业活动

日期	股票代码	公司名称	活动
21/06/2019	900	AEON CREDIT	业绩
21/06/2019	384	中国燃气	末期业绩/股息
21/06/2019	262	迪臣发展国际	末期业绩/股息
21/06/2019	6163	彭顺国际	中期业绩/股息
21/06/2019	1689	华禧控股	末期业绩/股息
21/06/2019	650	I D G 能源投资	末期业绩
21/06/2019	1500	现恒建筑	末期业绩/股息
21/06/2019	1172	融太集团	末期业绩/股息
21/06/2019	1389	美捷 控股	末期业绩/股息
21/06/2019	1653	MOS HOUSE	末期业绩/股息
21/06/2019	1982	南旋控股	末期业绩/股息
21/06/2019	1933	元力控股	末期业绩/股息
21/06/2019	498	保华集团	末期业绩/股息
21/06/2019	3822	三和建筑集团	末期业绩
21/06/2019	252	华信地产财务	末期业绩/股息
21/06/2019	211	STYLAND HOLD	业绩/股息
21/06/2019	125	新兴光学	末期业绩/股息

经济资料

日期	国家	指数		预测	前值
21/06/2019	欧元区	Markit综合PMI指数	六月初值	51.83	51.80
21/06/2019	欧元区	Markit制造业PMI指数	六月初值	47.91	47.70
21/06/2019	欧元区	Markit服务业PMI指数	六月初值	52.83	52.90
21/06/2019	香港	综合消费物价指数 (年比)	五月	2.79%	2.90%
21/06/2019	美国	成屋销售 (月比)	五月	1.76%	-0.40%
21/06/2019	美国	成屋销售	五月	5.28mn	5.19mn
21/06/2019	香港	国际收支-经常帐差额	第一季	--	--
21/06/2019	香港	整体国际收支	第一季	--	--

西证国际证券股份有限公司

电话：(852) 2802 8838

传真：(852) 2587 9115

电邮：enquiry@swsc.hk

西证(香港)证券有限公司

电话：(852) 2544 1040

传真：(852) 2544 1859

电邮：swsc.cr@swsc.hk

西证(香港)期货有限公司

电话：(852) 2802 8838

传真：(852) 2824 3937

电邮：swsc.cr@swsc.hk

西证(香港)融资有限公司

电话：(852) 2802 8838

传真：(852) 2824 0888

电邮：swsc.cr@swsc.hk

西证(香港)资产管理有限公司

电话：(852) 2802 8838

传真：(852) 2587 9115

电邮：swsc.cr@swsc.hk

西证(香港)财务有限公司

电话：(852) 2802 8838

传真：(852) 2877 7601

电邮：enquiry@swsc.hk

市场分析部

电话：(852) 2802 8838

传真：(852) 2824 3937

电邮：swsc.cr@swsc.hk

分析员核证

分析员（等）主要负责拟备本报告并谨此声明 -

- (1) 本报告所表达意见均准确反映分析员（等）对所述公司（等）及其证券之个人见解；
- (2) 分析员（等）之补偿与本报告的推荐或意见或企业融资部并没有直接或间接的关系；
- (3) 分析员（等）不是直接或间接地受企业融资部监管或隶属于企业融资部；
- (4) 分析员（等）就报告中论述的证券，并没有违反安静期限制；
- (5) 分析员（等）并没有任何与报告中论述的公司（等）的董事职衔或担任要员。

免责声明

本报告内容或意见仅供参考之用途，并不构成任何买入或沽出证券或其他金融产品之要约。过去之成绩不可作为未来成绩的指标，同时未来回报是不能保证的，你可能蒙受所有资金的损失。本报告并无顾虑任何特定收取者之特定投资目标、财务状况、或风险承受程度，投资者在进行任何投资前，必须对其投资进行独立判断或咨询所需之独立顾问意见。

虽然本报告资料来自或编写自「西证(香港)证券经纪有限公司」(「西证证券经纪」)相信为可靠之来源，惟西证证券经纪并不明示或暗示地声明或保证任何该等资料之准确性、完整性或可靠性。本报告内所提及之价格仅供参考之用途，投资产品之价值及收入可能会浮动。本报告内容或意见可随时更改，西证证券经纪并不承诺提供任何有关变更之通知。

西证证券经纪及其集团公司、要员、董事及雇员在任何时间可持有本报告所提及之任何证券、认股证、期货、期权、衍生产品或其他金融工具的长仓或短仓。西证证券经纪及其集团公司可能与报告中论述的公司（等）拥有或正寻求业务关系，包括但不限于企业融资业务关系。因此投资者应留意报告的客观性可能受潜在的利益冲突所影响。

西证证券经纪及其集团公司在任何情况下，均不会就由于任何协力厂商在依赖本报告内容时之作为或不作为而导致任何类型之损失（无论是直接、间接、随之而来或附带者），负上法律责任或具有任何责任。

对部分的司法管辖区或国家而言，分发、发行或使用本报告会抵触当地法律、法则、规定、或其他注册或发牌的规例。本报告不是旨在向该等司法管辖区或国家的任何人或实体分发或由其使用。

未经西证证券经纪事先书面授权，任何人不得为任何目的复制、发出、发表此报告，西证证券经纪保留一切权利。

评级定义

公司	行业
买入：未来一年，公司绝对收益率为 50%以上	买入：未来一年，行业整体绝对收益率为 50%以上
增持：未来一年，公司绝对收益率介于 20%与 50%之间	增持：未来一年，行业整体绝对收益率介于 20%与 50%之间
中性：未来一年，公司绝对收益率介于-20%与 20%之间	中性：未来一年，行业整体绝对收益率介于-20%与 20%之间
回避：未来一年，公司绝对收益率为-20%以下	回避：未来一年，行业整体绝对收益率为-20%以下