

宏观焦点

美国股市周四先跌后升，因9月ISM数据显示美国服务业活动较预期低，或视为贸易战已影响到美国其他经济领域，加上美欧制造业数据疲弱，市场对联储局在余下两次会议减息感到正面。道琼斯指数上升0.5%至26,201点；标准普尔指数上升0.8%至2,911点；纳斯达克指数上升1.1%至7,872点。

油价周四下跌，因美国经济数据疲弱，纽约11月期油下跌0.4%至每桶52.45美元。金价上升，因经济数据疲弱，投资者继续押注联储局将减息，纽约12月期金上升0.4%至每盎司1,513.8美元。

香港股市周四先跌后升，因市场传出香港政府正积极研究宵禁令及「蒙面法」的可行性，内地股市假期休市。物业管理板块跑赢大市，浦江中国(1417.HK)及新城悦服务(1755.HK)分别飙升9.2%及7.0%；澳门博彩股和体育用品股获看好受到追捧；汽车零件股及纸业股则下跌。个股方面，力高地产(1622.HK)公布2019年首9月合同销售金额为人民币167.9亿元，同比上升42.8%，股价大升6.8%。恒生指数微升0.3%至26,110点，国企指数微升0.4%至10,221点，香港股市成交金额上升1.0%至626亿港元。香港下周一假期休市。

行业及公司新闻

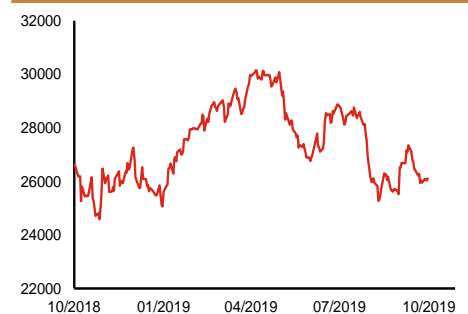
- 此前招股的绿新亲水胶体(1084.HK)、快餐帝国(1843.HK)、德视佳(1846.HK)、春城动力(1853.HK)及世纪联合(1959.HK)公开孖展认购仍未足额，但高升集团(1283.HK)孖展认购已获超额逾7.9倍。
- 中国民生金融(245.HK)宣布以每股0.085港元(折让5.6%)配售最多57.9亿股(现有股本20.0%)，净集资额4.9亿港元，将用作一般营运资金及拨付投资机会。
- 当代置业(1107.HK)公布2019年首3季合约销售额为人民币251亿元，同比增长10.0%，其中9月份合约销售额按年上升3.4%至人民币31.1亿元。9月份销售状况较首8月倒退，首3季完成公司2019年全年销售目标人民币400亿元之62.8%。
- 合景泰富(1813.HK)公布2019年首3季预售额为人民币582亿元，同比增长19.7%，其中9月份预售额按年上升66.6%至人民币92.3亿元。9月份销售增速较首8月快，首3季完成公司2019年全年销售目标人民币850亿元之68.4%。
- 碧桂园(2007.HK)公布2019年首3季股东权益合同销售金额为人民币4,229亿元，同比上升1.8%，其中9月份股东权益合同销售金额按年增长40.4%至人民币516亿元。9月份销售状况较首8月明显改善，首3季完成公司2019年全年销售目标人民币5,500亿元之85.4%。
- 中梁控股(2772.HK)公布2019年首3季合约销售金额为人民币1,005亿元，其中9月份合约销售金额为人民币146亿元。首3季完成公司2019年全年销售目标人民币1,300亿元之77.3%。
- 中国恒大(3333.HK)公布2019年首3季合约销售金额为人民币4,532亿元，同比上升1.1%，其中9月份合约销售金额按年增长31.9%至人民币831亿元。9月份销售状况远胜首8月，首3季完成公司2019年全年销售目标人民币6,000亿元之75.5%。

主要指数	收市价	日变动%	月变动%
恒生指数	26,110	0.26	-1.56
国企指数	10,221	0.37	-0.65
创业板指数	90	0.13	-0.88
上证综合指数	2,905	0.00	0.00
沪深300指数	3,815	0.00	0.00
日经225指数	21,342	-2.01	3.35
道琼斯指数	26,201	0.47	-0.59
标普500指数	2,911	0.80	-0.92
纳斯达克指数	7,872	1.12	-1.31
德国DAX指数	11,925	-2.76	0.12
法国CAC指数	5,439	0.30	-1.69
富时100指数	7,078	-0.63	-3.20

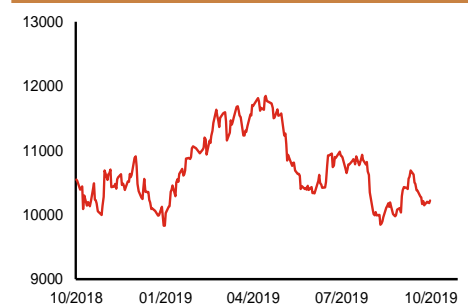
波幅指数	收市价	日变动%	月变动%
VIX指数	19.12	-7.00	10.33
VHSI指数	20.14	-2.19	-5.45

商品	收市价	日变动%	月变动%
纽约期油	52.45	-0.36	-6.72
黄金	1,513.80	0.39	-2.96
铜	5,662.00	-0.28	0.93
铝	1,718.00	0.76	-2.00
小麦	488.75	-0.05	7.77
玉米	388.75	0.26	7.69

恒生指数一年走势图



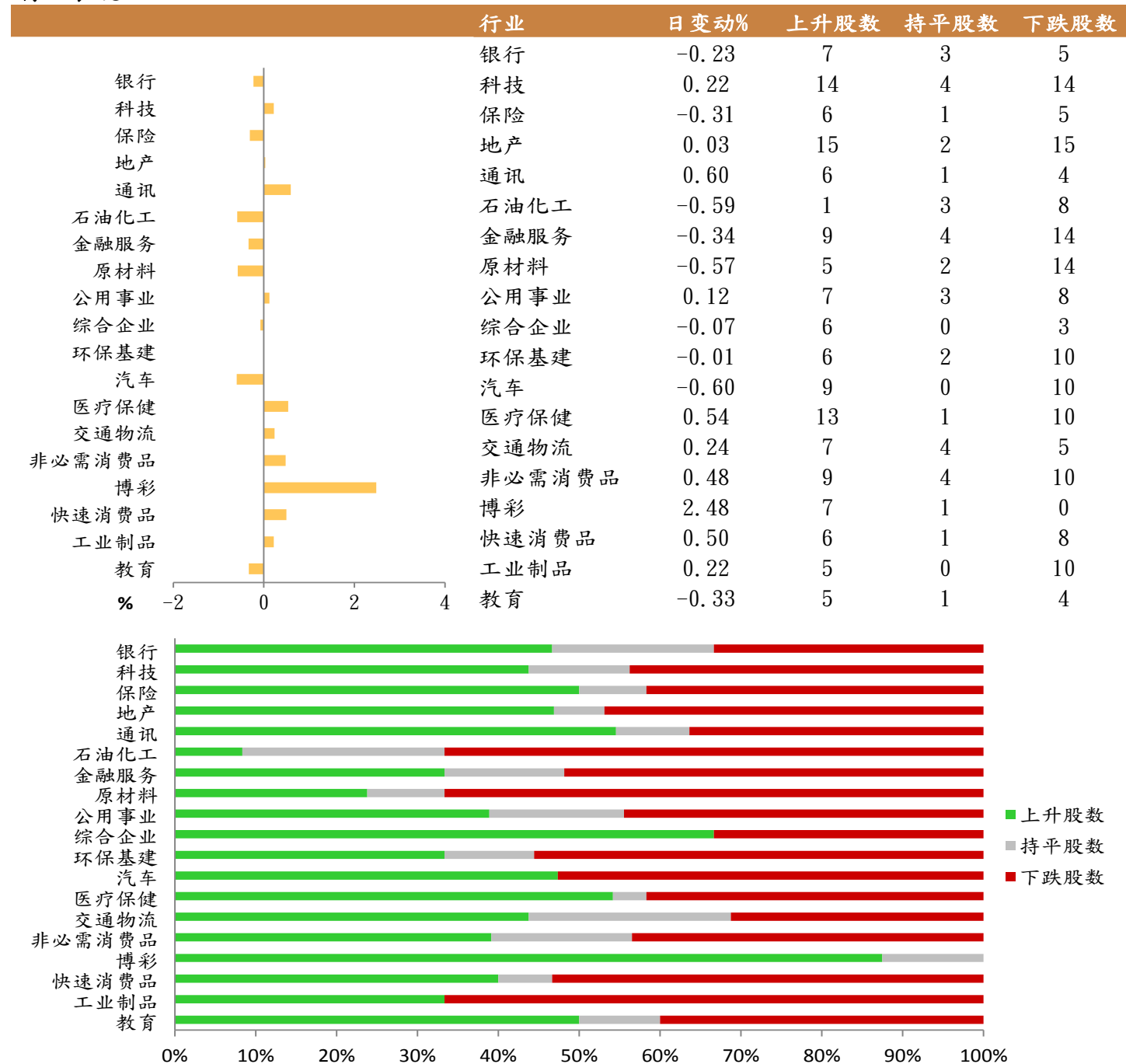
国企指数一年走势图



资料来源：彭博、西证证券经纪

港股概况

指数	开市价	高位	低位	收市价	日变动 (%)	成交量 (亿股)	成交额 (亿元)	升股数	跌股数	持平股数
恒生指数	25,831	26,193	25,809	26,110	0.26	11.4	258.4	37	10	3
国企指数	10,112	10,250	10,093	10,221	0.37	13.0	184.0	29	13	8

行业表现


资料来源：彭博、西证证券经纪

美国预托证券(ADR)

	代号	香港收市价	日变动%	ADR转换价	日变动%	溢价(%)
长和	1	69.60	0.14	69.01	0.57	0.85
中电控股	2	82.10	1.17	81.83	1.11	0.33
中华煤气	3	15.38	1.18	14.93	0.21	3.01
汇丰控股	5	58.85	-1.34	58.58	0.59	0.46
电能实业	6	53.70	0.94	53.17	1.12	1.00
恒生银行	11	167.90	0.36	167.23	0.31	0.40
恒基地产	12	36.85	-0.67	36.54	-0.64	0.84
新鸿基地产	16	114.20	0.26	114.26	0.55	-0.05
新世界发展	17	10.52	0.57	10.53	1.03	-0.08
太古股份	19	73.80	0.27	73.32	0.97	0.65
银河娱乐	27	50.00	2.67	49.33	0.00	1.37
港铁公司	66	44.50	2.30	N/A	N/A	N/A
信和置业	83	11.82	-0.17	11.91	0.00	-0.77
恒隆地产	101	17.86	-0.78	17.74	-1.22	0.68
中国旺旺	151	6.18	-0.96	6.19	0.00	-0.22
吉利汽车	175	13.44	0.30	13.41	2.09	0.22
中信股份	267	10.00	1.01	9.74	0.00	2.67
万洲国际	288	7.11	1.14	7.10	1.85	0.18
中国石化	386	4.67	0.00	4.66	1.23	0.27
港交所	388	229.40	0.44	229.30	1.35	0.04
创科实业	669	53.75	-0.19	53.93	1.13	-0.33
中国海外	688	24.90	1.22	24.86	3.59	0.16
腾讯	700	325.20	0.06	326.86	1.44	-0.51
中国联通	762	8.46	0.24	8.43	1.32	0.35
领展房产基金	823	86.90	0.00	N/A	0.00	N/A
中国石油	857	4.03	-0.25	4.03	1.42	0.10
中海油	883	11.74	-1.01	11.72	1.46	0.15
建设银行	939	5.99	0.17	5.96	0.76	0.57
中国移动	941	65.75	0.92	66.08	1.76	-0.50
长江基建	1038	53.30	0.09	53.97	4.11	-1.24
恒安国际	1044	51.10	1.69	51.12	2.44	-0.04
中国神华	1088	15.86	1.15	15.59	0.44	1.76
石药集团	1093	16.16	3.32	15.78	0.00	2.39
华润置地	1109	33.25	1.06	32.13	0.00	3.49
长实地产	1113	53.60	-0.56	N/A	N/A	N/A
中国生物制药	1177	10.18	1.19	9.76	0.00	4.31
友邦保险	1299	74.60	0.34	74.77	1.44	-0.23
工商银行	1398	5.24	0.19	5.23	0.82	0.22
金沙中国	1928	36.30	1.82	36.13	1.48	0.48
九龙仓置业	1997	43.35	-0.91	N/A	N/A	N/A
碧桂园	2007	10.10	1.41	9.71	0.00	4.03
瑞声科技	2018	42.15	0.24	41.41	0.96	1.80
申洲国际	2313	103.30	1.27	102.69	0.58	0.59
中国平安	2318	90.70	0.55	91.28	1.75	-0.64
蒙牛乳业	2319	30.30	2.02	32.36	0.00	-6.38
舜宇光学科技	2382	118.70	1.28	119.00	2.73	-0.25
中银香港	2388	26.45	0.57	26.35	1.04	0.40
中国人寿	2628	18.18	0.11	18.27	1.48	-0.50
交通银行	3328	5.16	0.98	5.21	0.00	-0.90
中国银行	3988	3.08	0.00	3.08	1.66	-0.01

资料来源：彭博、西证证券经纪

AH股

	H股 代号	H股 收市价	H股 日变动%	H股对A股 溢价%		H股 代号	H股 收市价	H股 日变动%	H股对A股 溢价%
第一拖拉机	38	1.57	-2.48	-78.15	中联重科	1157	5.51	0.55	-11.90
东北电气	42	0.59	0.00	-71.25	兖州煤业	1171	7.93	-1.00	-32.14
四川成渝	107	2.31	0.43	-44.01	中国铁建	1186	8.80	2.33	-15.22
青岛啤酒	168	47.00	-0.63	-11.68	比亚迪	1211	38.40	-1.29	-28.26
江苏宁沪	177	9.98	-0.80	-12.46	农业银行	1288	3.07	0.00	-19.13
京城机电	187	1.40	0.00	-77.34	新华保险	1336	31.15	0.00	-41.67
广州广船	317	5.99	-0.99	-67.91	工商银行	1398	5.24	0.19	-13.64
马鞍山钢铁	323	2.94	0.00	-0.39	丽珠医药	1513	20.45	0.49	-29.77
上海石油化工	338	2.30	-1.29	-49.73	中国中冶	1618	1.70	0.00	-44.47
鞍钢股份	347	2.82	0.36	-16.83	中国中车	1766	5.44	0.00	-32.27
江西铜业	358	8.93	-1.11	-43.36	广发证券	1776	8.15	-0.49	-45.26
中国石油化工	386	4.67	0.00	-15.22	中国交通建设	1800	6.18	1.64	-44.29
中国中铁	390	4.82	1.69	-26.79	晨鸣纸业	1812	3.06	-1.29	-41.16
广深铁路	525	2.43	-0.41	-28.10	中煤能源	1898	3.15	-0.32	-41.65
深圳高速	548	10.30	-0.58	-9.74	中国远洋	1919	2.74	-0.36	-47.54
南京熊猫电子	553	3.41	2.71	-71.70	民生银行	1988	5.34	1.52	-19.16
郑煤机	564	3.97	0.00	-41.55	金隅股份	2009	2.22	-2.63	-39.06
山东墨龙	568	1.04	-0.95	-76.60	中集集团	2039	6.63	-1.78	-40.64
北京北辰实业	588	2.33	1.30	-35.65	复星医药	2196	21.00	0.00	-24.26
中国东方航空	670	3.81	0.26	-32.97	万科企业	2202	27.80	0.18	-2.18
山东新华制药	719	3.44	0.88	-53.21	金风科技	2208	9.28	0.22	-32.45
中国国航	753	6.94	-0.43	-20.94	广汽集团	2238	7.57	0.26	-43.77
中兴通讯	763	21.15	1.93	-39.78	中国平安	2318	90.70	0.55	-5.03
中国石油	857	4.03	-0.25	-40.66	长城汽车	2333	5.17	-1.34	-38.81
白云山	874	25.45	1.60	-33.16	潍柴动力	2338	11.46	-0.87	-6.91
东江环保	895	7.13	-1.25	-32.94	中国铝业	2600	2.44	-0.41	-36.82
华能国际电力	902	3.71	-1.07	-41.70	中国太保	2601	28.65	-0.35	-25.12
安徽海螺水泥	914	46.00	0.22	1.41	上海医药	2607	14.18	-0.28	-28.99
海信科龙	921	7.32	-0.68	-38.51	中国人寿	2628	18.18	0.11	-39.71
建设银行	939	5.99	0.17	-21.90	上海电气	2727	2.47	-0.40	-55.16
大唐发电	991	1.60	0.00	-45.59	中海集运	2866	0.89	-1.11	-67.68
安徽皖通高速	995	4.32	-0.23	-27.49	大连港	2880	1.01	0.00	-54.43
中信银行	998	4.15	-0.48	-32.94	中海油田	2883	9.19	-0.33	-31.63
仪征化纤	1033	0.80	-2.44	-67.45	紫金矿业	2899	2.70	0.00	-24.75
重庆钢铁	1053	0.94	-3.09	-53.44	交通银行	3328	5.16	0.98	-13.71
中国南方航空	1055	4.71	-1.05	-35.25	福耀玻璃	3606	21.20	-1.17	-10.05
浙江世宝	1057	0.90	-1.10	-84.10	招商银行	3968	37.50	0.27	-1.65
天津创业环保	1065	2.64	-2.22	-65.68	中国银行	3988	3.08	0.00	-21.59
华电国际电力	1071	2.88	-2.37	-26.68	洛阳钼业	3993	2.59	0.78	-35.15
东方电气	1072	4.26	0.00	-57.84	中信证券	6030	14.64	0.00	-40.65
中国神华	1088	15.86	1.15	-23.03	中国光大银行	6818	3.29	-2.95	-23.90
洛阳玻璃	1108	1.65	-0.60	-85.13	海通证券	6837	8.16	0.25	-47.99
中海发展	1138	3.25	3.83	-55.92	华泰证券	6886	11.58	-0.34	-44.72

资料来源：彭博、西证证券经纪

企业活动

日期	股票代码	公司名称	活动
----	------	------	----

本日并无重要企业活动公布。

经济资料

日期	国家	指数		预测	前值
04/10/2019	香港	采购经理指数	九月	--	40.80
04/10/2019	美国	贸易收支	八月	-54.50bn	-54.00bn
04/10/2019	美国	平均时薪-全部就业(月比)	九月	0.24%	0.40%
04/10/2019	美国	平均时薪-全部就业(年比)	九月	3.21%	3.20%
04/10/2019	美国	每周平均工时-全部就业	九月	34.40	34.40
04/10/2019	美国	私部门就业人口变动	九月	131.16k	96.00k
04/10/2019	美国	非农业就业人口变动	九月	143.91k	130.00k
04/10/2019	美国	家计部门就业变动	九月	--	--
04/10/2019	美国	制造业就业人口变动	九月	3.00k	3.00k
04/10/2019	美国	就业不足率(U6)	九月	--	7.20%
04/10/2019	美国	失业率	九月	3.68%	3.70%

资料来源：彭博、西证证券经纪

西证国际证券股份有限公司

电话：(852) 2802 8838

传真：(852) 2587 9115

电邮：enquiry@swsc.hk

西证(香港)证券有限公司

电话：(852) 2544 1040

传真：(852) 2544 1859

电邮：swsc.cr@swsc.hk

西证(香港)期货有限公司

电话：(852) 2802 8838

传真：(852) 2824 3937

电邮：swsc.cr@swsc.hk

西证(香港)融资有限公司

电话：(852) 2802 8838

传真：(852) 2824 0888

电邮：swsc.cr@swsc.hk

西证(香港)资产管理有限公司

电话：(852) 2802 8838

传真：(852) 2587 9115

电邮：swsc.cr@swsc.hk

西证(香港)财务有限公司

电话：(852) 2802 8838

传真：(852) 2877 7601

电邮：enquiry@swsc.hk

市场分析部

电话：(852) 2802 8838

传真：(852) 2824 3937

电邮：swsc.cr@swsc.hk

分析员核证

分析员（等）主要负责拟备本报告并谨此声明 -

- (1) 本报告所表达意见均准确反映分析员（等）对所述公司（等）及其证券之个人见解；
- (2) 分析员（等）之补偿与本报告的推荐或意见或企业融资部并没有直接或间接的关系；
- (3) 分析员（等）不是直接或间接地受企业融资部监管或隶属于企业融资部；
- (4) 分析员（等）就报告中论述的证券，并没有违反安静期限制；
- (5) 分析员（等）并没有任何与报告中论述的公司（等）的董事职衔或担任要员。

免责声明

本报告内容或意见仅供参考之用途，并不构成任何买入或沽出证券或其他金融产品之要约。过去之成绩不可作为未来成绩的指标，同时未来回报是不能保证的，你可能蒙受所有资金的损失。本报告并无顾虑任何特定收取者之特定投资目标、财务状况、或风险承受程度，投资者在进行任何投资前，必须对其投资进行独立判断或咨询所需之独立顾问意见。

虽然本报告资料来自或编写自「西证(香港)证券经纪有限公司」(「西证证券经纪」)相信为可靠之来源，惟西证证券经纪并不明示或暗示地声明或保证任何该等资料之准确性、完整性或可靠性。本报告内所提及之价格仅供参考之用途，投资产品之价值及收入可能会浮动。本报告内容或意见可随时更改，西证证券经纪并不承诺提供任何有关变更之通知。

西证证券经纪及其集团公司、要员、董事及雇员在任何时间可持有本报告所提及之任何证券、认股证、期货、期权、衍生产品或其他金融工具的长仓或短仓。西证证券经纪及其集团公司可能与报告中论述的公司（等）拥有或正寻求业务关系，包括但不限于企业融资业务关系。因此投资者应留意报告的客观性可能受潜在的利益冲突所影响。

西证证券经纪及其集团公司在任何情况下，均不会就由于任何协力厂商在依赖本报告内容时之作为或不作为而导致任何类型之损失（无论是直接、间接、随之而来或附带者），负上法律责任或具有任何责任。

对部分的司法管辖区或国家而言，分发、发行或使用本报告会抵触当地法律、法则、规定、或其他注册或发牌的规例。本报告不是旨在向该等司法管辖区或国家的任何人或实体分发或由其使用。

未经西证证券经纪事先书面授权，任何人不得为任何目的复制、发出、发表此报告，西证证券经纪保留一切权利。

评级定义

公司	行业
买入：未来一年，公司绝对收益率为 50%以上	买入：未来一年，行业整体绝对收益率为 50%以上
增持：未来一年，公司绝对收益率介于 20%与 50%之间	增持：未来一年，行业整体绝对收益率介于 20%与 50%之间
中性：未来一年，公司绝对收益率介于-20%与 20%之间	中性：未来一年，行业整体绝对收益率介于-20%与 20%之间
回避：未来一年，公司绝对收益率为-20%以下	回避：未来一年，行业整体绝对收益率为-20%以下