

宏观焦点

美国股市周二上升，因多家美企第3季度业绩较预期好带领升势，而且媒体有指欧方代表已准备脱欧协议草案，市场认为英国脱欧有进程。道琼斯指数上升0.9%至27,025点；标准普尔指数上升1.0%至2,996点；纳斯达克指数上升1.2%至8,149点。欧盟峰会明天举行并会继续讨论英国脱欧一事。美国众议院通过《香港人权与民主法案》。

油价周二继续下跌，因IMF再次下调全球经济预测、及上周美国原油库存可能增加，但被英欧可能达成脱欧协议及OPEC再次表示将努力维持石油市场稳定部分抵消。纽约11月期油下跌1.5%至每桶52.81美元。金价下跌，因股市上扬及英国硬脱欧风险下降，纽约12月期金下跌0.9%至每盎司1,483.5美元。

香港和内地股市周二下跌。腾讯(700.HK)旗下腾讯体育已经恢复部分NBA赛事直播，而361度(1361.HK)公布2019年第3季度主品牌及童装零售额分别录得低单位数及高单位数百分比增长，股价上升4.1%，带动体育股跑赢大市；通讯办宣布四家网络商投得相关5G频谱，香港电讯板块逆市上升；中国电讯商及中资券商均录得较大跌幅。个股方面，奥玛仕国际(959.HK)宣布已在10月11日完成出售手机游戏程式，股价上升2.2%。恒生指数微跌0.1%至26,504点，国企指数微跌0.1%至10,500点，香港股市成交金额下跌16.2%至757亿港元。上证综合指数下跌0.6%至2,991点，沪深两市成交金额下跌14.6%至人民币4,524亿元。今天香港特首将发表施政报告。

行业及公司新闻

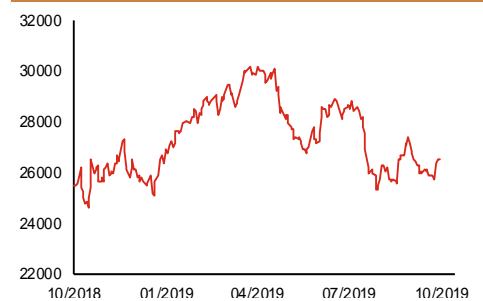
- 此前招股的登辉控股(1692.HK)公开孖展认购未足额，而春城动力(1853.HK)公开孖展认购终于录得超购逾0.6倍。
- 五矿地产(230.HK)公布2019年首3季合同销售总额为人民币62.6亿元，同比增长50.7%。第3季销售增速优于上半年的46.3%，首3季完成公司2019年全年销售目标人民币100亿元之62.6%。
- 周大福(1929.HK)公布2019年第3季中国内地零售录得4%之增长(第2季大升24%)，但同店销售下跌7%(第2季增长11%)；而香港及澳门零售及同店销售分别大跌35%及42%(第2季分别下降6%及11%)。此外，公司发布盈利预警，公司预计2020财年上半年(截止2019年9月30日)将录得8-10亿港元未变现黄金对冲亏损，但不包括该亏损之核心溢利变动不大。
- 中集集团(2039.HK)发布盈利预警，公司预计2019年首3季股东应占溢利同比下降约69%-79%至人民币4.8-7.2亿元(上半年按年上升29.6%至人民币6.8亿元)，主因装箱销量及营业收入下滑和去年获得一次性补偿所致。
- 亚盛医药(6855.HK)为一间从事开发治疗癌症、乙型肝炎病毒(HBV)及衰老相关疾病新型疗法的临床阶段生物科技公司。公司有八款候选药物进入临床发展、正在进行28项临床试验和21个在全球范围内提交的IND，其中HQP1351是核心产品，公司认为该药有潜力成为酪氨酸激酶抑制剂耐药性慢性骨髓/骨髓性白血病的同类最优药物。2016-2018年，公司收益分别为人民币767、633及681万元；股东应占亏损分别为人民币1.1、1.2及3.5亿元。公司预计2019年净亏损将同比大幅增加，主要因可赎回优先股的公允价值亏损及研发开支增加。公司今天起至10月21日招股，预计10月28日上市，招股价介乎32.2-34.2港元，净集资额约3.0亿港元，市值介乎66.7-70.8亿港元。中生制药(1177.HK)将认购37.6%-40.0%全球发售股份。

主要指数	收市价	日变动%	月变动%
恒生指数	26,504	-0.07	-2.29
国企指数	10,500	-0.07	-1.21
创业板指数	85	-0.82	-5.24
上证综合指数	2,991	-0.56	-1.31
沪深300指数	3,936	-0.43	-0.54
日经225指数	22,207	1.87	1.00
道琼斯指数	27,025	0.89	-0.19
标普500指数	2,996	1.00	-0.08
纳斯达克指数	8,149	1.24	-0.06
德国DAX指数	12,630	1.15	2.02
法国CAC指数	5,702	1.04	1.78
富时100指数	7,212	-0.03	-1.50

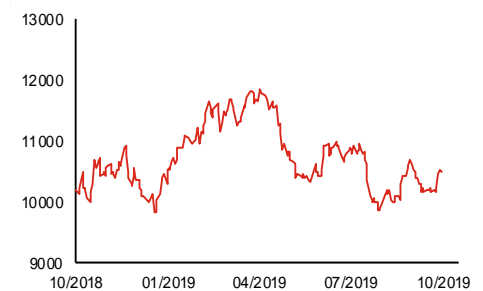
波幅指数	收市价	日变动%	月变动%
VIX指数	13.54	-7.07	-7.70
VHSI指数	17.99	-4.66	-4.21

商品	收市价	日变动%	月变动%
纽约期油	52.81	-1.46	-15.53
黄金	1,483.50	-0.94	-1.77
铜	5,773.00	-0.77	-3.37
铝	1,728.00	0.47	-4.53
小麦	507.00	-0.78	4.86
玉米	393.25	-1.13	6.64

恒生指数一年走势图



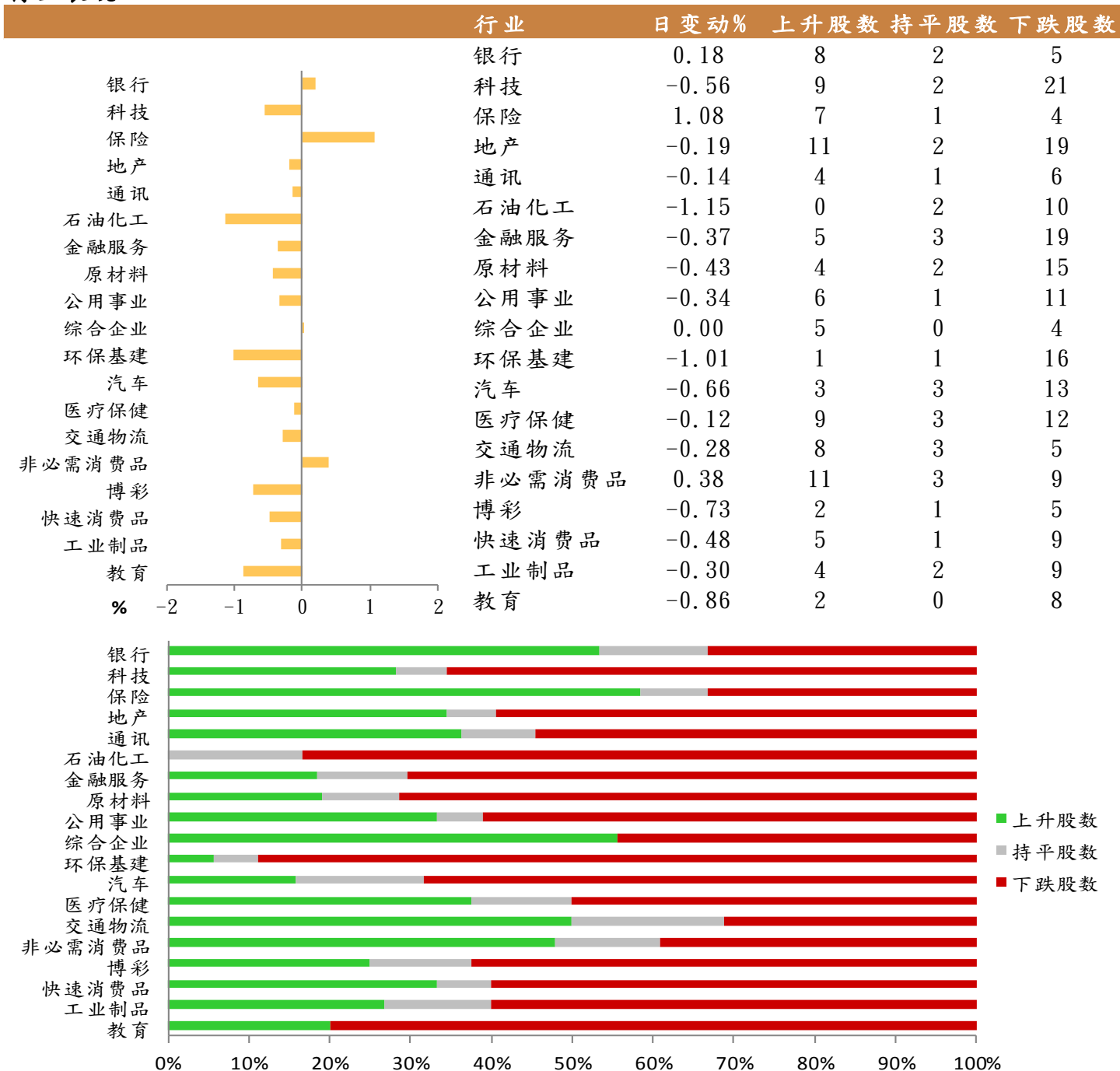
国企指数一年走势图



资料来源：彭博、西证证券经纪

港股概况

指数	开市价	高位	低位	收市价	日变动 (%)	成交量 (亿股)	成交额 (亿元)	升股数	跌股数	持平数
恒生指数	26,609	26,609	26,433	26,504	-0.07	15.7	387.3	24	25	1
国企指数	10,536	10,536	10,469	10,500	-0.07	22.6	305.6	24	24	2

行业表现


资料来源：彭博、西证证券经纪

美国预托证券(ADR)

	代号	香港收市价	日变动%	ADR转换价	日变动%	溢价(%)
长和	1	72.25	0.98	72.10	1.16	0.21
中电控股	2	80.60	-0.25	80.67	-0.13	-0.08
中华煤气	3	15.22	-0.39	14.91	0.00	2.11
汇丰控股	5	59.95	0.00	60.57	0.94	-1.02
电能实业	6	54.40	0.28	54.92	0.39	-0.94
恒生银行	11	161.80	-0.68	163.77	-0.07	-1.20
恒基地产	12	37.20	-0.13	36.91	1.40	0.78
新鸿基地产	16	111.90	-0.44	111.80	0.00	0.09
新世界发展	17	10.34	-0.19	10.55	-1.10	-2.01
太古股份	19	72.95	0.41	72.49	0.87	0.63
银河娱乐	27	51.10	-0.29	49.16	0.00	3.95
港铁公司	66	43.70	0.46	N/A	N/A	N/A
信和置业	83	12.02	0.33	12.21	0.00	-1.53
恒隆地产	101	17.98	-0.66	17.98	-0.35	-0.01
中国旺旺	151	6.27	-1.10	6.20	0.00	1.19
吉利汽车	175	13.32	-2.49	13.36	-1.53	-0.33
中信股份	267	10.12	-0.20	9.74	0.00	3.86
万洲国际	288	7.56	-2.07	7.58	-1.28	-0.25
中国石化	386	4.66	-0.85	4.64	-0.29	0.49
港交所	388	236.40	-0.34	236.85	0.07	-0.19
创科实业	669	57.70	1.14	57.74	1.66	-0.07
中国海外	688	25.75	-0.96	25.97	-1.00	-0.84
腾讯	700	328.80	0.18	330.17	1.43	-0.42
中国联通	762	8.38	-3.01	8.36	-1.93	0.20
领展房产基金	823	82.00	-0.85	N/A	0.00	N/A
中国石油	857	4.11	-0.48	4.07	-0.35	1.04
中海油	883	11.82	-1.17	11.85	-0.14	-0.23
建设银行	939	6.26	0.64	6.26	1.37	-0.04
中国移动	941	65.80	-0.90	65.48	-0.67	0.49
长江基建	1038	55.40	0.36	53.99	0.00	2.61
恒安国际	1044	51.00	2.00	50.82	2.31	0.36
中国神华	1088	16.02	0.63	15.96	1.18	0.40
石药集团	1093	16.74	0.24	15.79	0.00	6.02
华润置地	1109	35.55	0.85	34.75	0.00	2.31
长实地产	1113	52.30	-0.76	N/A	N/A	N/A
中国生物制药	1177	11.32	1.43	10.94	0.00	3.51
友邦保险	1299	73.70	-0.14	74.21	0.33	-0.68
工商银行	1398	5.44	0.18	5.44	0.95	-0.01
金沙中国	1928	36.55	0.14	36.75	0.77	-0.54
九龙仓置业	1997	44.00	2.33	N/A	N/A	N/A
碧桂园	2007	10.60	0.76	9.71	0.00	9.14
瑞声科技	2018	45.30	-0.66	44.95	-0.35	0.77
申洲国际	2313	107.70	1.51	108.11	1.38	-0.38
中国平安	2318	94.40	-0.21	95.01	0.29	-0.64
蒙牛乳业	2319	31.55	0.80	N/A	N/A	N/A
舜宇光学科技	2382	116.00	0.87	115.96	-0.07	0.03
中银香港	2388	26.20	0.19	26.41	1.25	-0.79
中国人寿	2628	18.76	0.43	18.83	1.52	-0.37
交通银行	3328	5.26	0.19	5.21	0.00	0.97
中国银行	3988	3.15	-0.32	3.15	0.16	-0.07

资料来源：彭博、西证证券经纪

AH股

	H股 代号	H股 收市价	H股 日变动%	H股对A股 溢价%		H股 代号	H股 收市价	H股 日变动%	H股对A股 溢价%
第一拖拉机	38	1.66	0.61	-77.76	中联重科	1157	5.79	-0.52	-13.31
东北电气	42	0.59	-1.67	-71.51	兖州煤业	1171	8.08	-0.37	-33.80
四川成渝	107	2.35	0.00	-45.46	中国铁建	1186	8.63	-1.60	-19.84
青岛啤酒	168	46.35	-0.22	-12.31	比亚迪	1211	38.30	-1.79	-27.96
江苏宁沪	177	10.18	-1.36	-11.62	农业银行	1288	3.18	0.00	-19.80
京城机电	187	1.38	0.00	-78.10	新华保险	1336	31.85	0.31	-42.93
广州广船	317	5.92	-1.82	-68.37	工商银行	1398	5.44	0.18	-14.13
马鞍山钢铁	323	2.95	0.00	-0.99	丽珠医药	1513	21.05	-0.47	-32.96
上海石油化工	338	2.24	-1.32	-51.62	中国中冶	1618	1.73	-0.57	-45.39
鞍钢股份	347	2.77	-0.72	-19.84	中国中车	1766	5.33	-1.66	-34.79
江西铜业	358	8.89	-0.11	-44.26	广发证券	1776	8.60	-0.46	-44.74
中国石油化工	386	4.66	-0.85	-16.52	中国交通建设	1800	6.12	-0.65	-45.40
中国中铁	390	4.76	-0.83	-28.73	晨鸣纸业	1812	3.30	0.00	-38.69
广深铁路	525	2.43	-0.82	-29.91	中煤能源	1898	3.20	-0.62	-41.16
深圳高速	548	10.46	-1.32	-10.65	中国远洋	1919	3.00	0.00	-45.83
南京熊猫电子	553	3.76	-0.53	-69.36	民生银行	1988	5.52	0.73	-20.39
郑煤机	564	4.13	-0.48	-39.95	金隅股份	2009	2.33	-0.85	-40.91
山东墨龙	568	1.06	0.00	-76.99	中集集团	2039	7.16	-0.97	-37.24
北京北辰实业	588	2.55	-0.39	-34.03	复星医药	2196	21.60	-0.69	-22.80
中国东方航空	670	3.90	0.78	-35.27	万科企业	2202	28.65	-1.04	-3.37
山东新华制药	719	3.63	0.28	-52.78	金风科技	2208	9.37	-1.68	-33.75
中国国航	753	7.06	-1.12	-24.12	广汽集团	2238	8.15	-0.61	-43.87
中兴通讯	763	21.15	-0.94	-40.42	中国平安	2318	94.40	-0.21	-5.51
中国石油	857	4.11	-0.48	-39.27	长城汽车	2333	5.26	-0.38	-39.96
白云山	874	26.90	-1.28	-32.29	潍柴动力	2338	12.24	-1.61	-8.37
东江环保	895	7.00	-0.28	-38.34	中国铝业	2600	2.52	-0.40	-36.09
华能国际电力	902	3.74	0.81	-42.18	中国太保	2601	29.65	0.34	-27.49
安徽海螺水泥	914	46.85	-2.09	-0.66	上海医药	2607	14.54	0.55	-29.42
海信科龙	921	7.56	-0.13	-42.16	中国人寿	2628	18.76	0.43	-41.69
建设银行	939	6.26	0.64	-23.21	上海电气	2727	2.48	-1.20	-55.84
大唐发电	991	1.58	-1.25	-47.36	中海集运	2866	0.93	0.00	-68.55
安徽皖通高速	995	4.47	-0.22	-27.93	大连港	2880	1.01	1.00	-55.95
中信银行	998	4.37	0.46	-35.32	中海油田	2883	9.70	-2.61	-34.15
仪征化纤	1033	0.82	-2.38	-67.67	紫金矿业	2899	2.70	-0.74	-26.13
重庆钢铁	1053	0.95	0.00	-54.38	交通银行	3328	5.26	0.19	-16.97
中国南方航空	1055	4.90	0.62	-36.07	福耀玻璃	3606	22.20	-0.67	-8.02
浙江世宝	1057	0.94	0.00	-83.33	招商银行	3968	38.50	-0.13	-5.13
天津创业环保	1065	2.78	-1.07	-65.19	中国银行	3988	3.15	-0.32	-22.72
华电国际电力	1071	3.01	-0.99	-25.95	洛阳钼业	3993	2.60	-1.52	-34.79
东方电气	1072	4.44	-2.63	-56.99	中信证券	6030	15.30	-1.03	-39.12
中国神华	1088	16.02	0.63	-22.57	中国光大银行	6818	3.64	-0.55	-28.87
洛阳玻璃	1108	1.63	-1.81	-85.98	海通证券	6837	8.45	-1.05	-49.41
中海发展	1138	3.85	-5.41	-50.20	华泰证券	6886	12.44	-1.27	-39.58

资料来源：彭博、西证证券经纪

企业活动

日期	股票代码	公司名称	活动
16/10/2019	1818	招金矿业	第三季业绩

经济资料

日期	国家	指数		预测	前值
16/10/2019	美国	MBA 贷款申请指数	十月十一日	--	5.20%
16/10/2019	欧元区	核心CPI(年比)	九月终值	1.00%	1.00%
16/10/2019	美国	先期零售销售	九月	0.25%	0.40%
16/10/2019	美国	零售销售(汽车及加油站除外)	九月	0.30%	0.10%
16/10/2019	美国	零售销售(控制组)	九月	0.33%	0.30%
16/10/2019	美国	零售销售额 不含汽车	九月	0.20%	0.00%
16/10/2019	美国	企业存货	八月	0.19%	0.40%
16/10/2019	欧元区	CPI(月比)	九月	0.20%	0.10%
16/10/2019	欧元区	CPI(年比)	九月终值	0.89%	1.00%

资料来源：彭博、西证证券经纪

西证国际证券股份有限公司

电话：(852) 2802 8838

传真：(852) 2587 9115

电邮：enquiry@swsc.hk

西证(香港)证券有限公司

电话：(852) 2544 1040

传真：(852) 2544 1859

电邮：swsc.cr@swsc.hk

西证(香港)期货有限公司

电话：(852) 2802 8838

传真：(852) 2824 3937

电邮：swsc.cr@swsc.hk

西证(香港)融资有限公司

电话：(852) 2802 8838

传真：(852) 2824 0888

电邮：swsc.cr@swsc.hk

西证(香港)资产管理有限公司

电话：(852) 2802 8838

传真：(852) 2587 9115

电邮：swsc.cr@swsc.hk

西证(香港)财务有限公司

电话：(852) 2802 8838

传真：(852) 2877 7601

电邮：enquiry@swsc.hk

市场分析部

电话：(852) 2802 8838

传真：(852) 2824 3937

电邮：swsc.cr@swsc.hk

分析员核证

分析员（等）主要负责拟备本报告并谨此声明 -

- (1) 本报告所表达意见均准确反映分析员（等）对所述公司（等）及其证券之个人见解；
- (2) 分析员（等）之补偿与本报告的推荐或意见或企业融资部并没有直接或间接的关系；
- (3) 分析员（等）不是直接或间接地受企业融资部监管或隶属于企业融资部；
- (4) 分析员（等）就报告中论述的证券，并没有违反安静期限制；
- (5) 分析员（等）并没有任何与报告中论述的公司（等）的董事职衔或担任要员。

免责声明

本报告内容或意见仅供参考之用途，并不构成任何买入或沽出证券或其他金融产品之要约。过去之成绩不可作为未来成绩的指标，同时未来回报是不能保证的，你可能蒙受所有资金的损失。本报告并无顾虑任何特定收取者之特定投资目标、财务状况、或风险承受程度，投资者在进行任何投资前，必须对其投资进行独立判断或咨询所需之独立顾问意见。

虽然本报告资料来自或编写自「西证(香港)证券经纪有限公司」(「西证证券经纪」)相信为可靠之来源，惟西证证券经纪并不明示或暗示地声明或保证任何该等资料之准确性、完整性或可靠性。本报告内所提及之价格仅供参考之用途，投资产品之价值及收入可能会浮动。本报告内容或意见可随时更改，西证证券经纪并不承诺提供任何有关变更之通知。

西证证券经纪及其集团公司、要员、董事及雇员在任何时间可持有本报告所提及之任何证券、认股证、期货、期权、衍生产品或其他金融工具的长仓或短仓。西证证券经纪及其集团公司可能与报告中论述的公司（等）拥有或正寻求业务关系，包括但不限于企业融资业务关系。因此投资者应留意报告的客观性可能受潜在的利益冲突所影响。

西证证券经纪及其集团公司在任何情况下，均不会就由于任何协力厂商在依赖本报告内容时之作为或不作为而导致任何类型之损失（无论是直接、间接、随之而来或附带者），负上法律责任或具有任何责任。

对部分的司法管辖区或国家而言，分发、发行或使用本报告会抵触当地法律、法则、规定、或其他注册或发牌的规例。本报告不是旨在向该等司法管辖区或国家的任何人或实体分发或由其使用。

未经西证证券经纪事先书面授权，任何人不得为任何目的复制、发出、发表此报告，西证证券经纪保留一切权利。

评级定义

公司	行业
买入：未来一年，公司绝对收益率为 50%以上	买入：未来一年，行业整体绝对收益率为 50%以上
增持：未来一年，公司绝对收益率介于 20%与 50%之间	增持：未来一年，行业整体绝对收益率介于 20%与 50%之间
中性：未来一年，公司绝对收益率介于-20%与 20%之间	中性：未来一年，行业整体绝对收益率介于-20%与 20%之间
回避：未来一年，公司绝对收益率为-20%以下	回避：未来一年，行业整体绝对收益率为-20%以下