

## 宏观焦点

美国股市周四上升，因全球地缘政治关系有所缓和，英国和欧盟达成新脱欧协议、中美双方发言都倾向尽早达成共识以及土耳其终止在叙利亚的军事行动等都利好股市。道琼斯指数微升0.1%至27,026点；标准普尔指数上升0.3%至2,998点；纳斯达克指数上升0.4%至8,157点。中国今早将公布第三季GDP等经济数据。

油价周四上升，EIA数据也如API一样显示上周美国原油库存大增且超预期，不过受惠于汽油及蒸馏油库存减少，及英国有协议脱欧进展取得展而走高，纽约11月期油上升1.1%至每桶53.93美元。金价上升，因美国经济疲弱导致美元下跌，纽约12月期金上升0.3%至每盎司1,498.3美元。

香港股市周四上升，内地股市个别发展。保险及新能源板块录得较大升幅；零售股普遍向上；百货业股、电力股及中资券商逆市下跌。个股方面，中国海外宏洋(81.HK)宣布2019年首3季及第3季度营业额分别同比上升45.1%及1.1倍，经营溢利则分别上升1.3倍及90.1%，股价上升0.5%；德祥地产(199.HK)今天复牌，股价没变动。恒生指数上升0.7%至26,848点，国企指数上升0.5%至10,588点，香港股市成交金额下跌12.4%至722亿港元。上证综合指数微跌至2,977点，沪深两市成交金额下跌14.7%至人民币3,544亿元。

## 行业及公司新闻

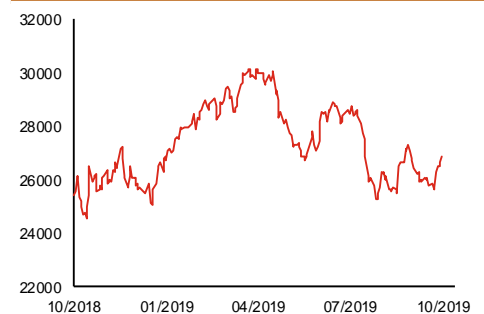
- 此前招股的亚盛医药(6855.HK)公开开展认购录得超购逾45倍。
- 鳄鱼恤(122.HK)更新盈利预警，公司预计2019财年(截止7月31日)盈利将会大幅倒退78.5%-84.6%至2,500-3,500万港元。
- 味千(538.HK)公布2019年第3季快速休闲餐厅业务销售同比上升9.9%，其中同店销售增长6.9%，增速均较第2季之6.4%及4.8%为快。
- 丰德丽(571.HK)发布盈利预警，公司预计2019财年(截止7月31日)业绩将盈转亏(上半财年股东应占亏损同比扩大2.4亿港元至2.5亿港元)，主因公司投资物业之公平值录得大幅下降及合营公司之物业销售项目已完成而没有溢利贡献。
- 六福(590.HK)公布2020财年(截至3月31日)第2季整体同店销售增长录得37%同比跌幅(第1季按年下跌10%)，其中香港及澳门同店销售同比下跌39%(第1季下降10%)，而中国内地同店销售录得25%之跌幅(第1季下跌7%)。另外十月份首两周，香港及澳门同店销售因访港旅客人数继续下降而进一步下跌，但内地门店的同店销售状况则较第二季稍有好转。
- 特步国际(1368.HK)公布2019年第3季同店销售增长(按零售价值计算)约10%(第2季增速为低双位数增长)；零售销售增长(包括线上线渠道)为约20%，略低于上半年之超过20%之增速；零售折扣水平约7.5-7.8折，与第2季之7.5-8.0折相若；零售存货周转维持于约4个月。公司表示9月因北方地区气候异常导致出现暖和秋季所致，但十月首两周的销售已回复至之前增长水平。
- 九兴控股(1836.HK)公布2019年首3季收入为12.0亿美元，同比微跌0.8%，其中第3季收入按年下跌4.7%至4.5亿美元。公司表示收入下降主要因公司把策略性重点放在利润率提升而非出货量的增长，以及公司正在重组与整合品牌业务内的零售运营。

主要指数	收市价	日变动%	月变动%
恒生指数	26,848	0.69	0.35
国企指数	10,588	0.53	1.05
创业板指数	84	0.20	-6.69
上证综合指数	2,977	-0.05	-0.28
沪深300指数	3,925	0.06	0.39
日经225指数	22,452	-0.09	2.24
道琼斯指数	27,026	0.09	-0.45
标普500指数	2,998	0.28	-0.29
纳斯达克指数	8,157	0.40	-0.25
德国DAX指数	12,655	-0.12	2.14
法国CAC指数	5,673	-0.42	0.93
富时100指数	7,182	0.20	-1.80

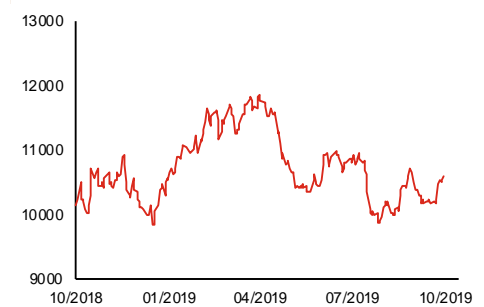
波幅指数	收市价	日变动%	月变动%
VIX指数	13.79	0.80	-1.15
VHSI指数	17.60	-3.14	-7.61

商品	收市价	日变动%	月变动%
纽约期油	53.93	1.07	-7.03
黄金	1,498.30	0.29	-1.27
铜	5,739.00	0.16	-1.41
铝	1,727.00	-0.06	-3.63
小麦	525.50	2.39	8.52
玉米	394.75	0.77	7.27

恒生指数一年走势图



国企指数一年走势图

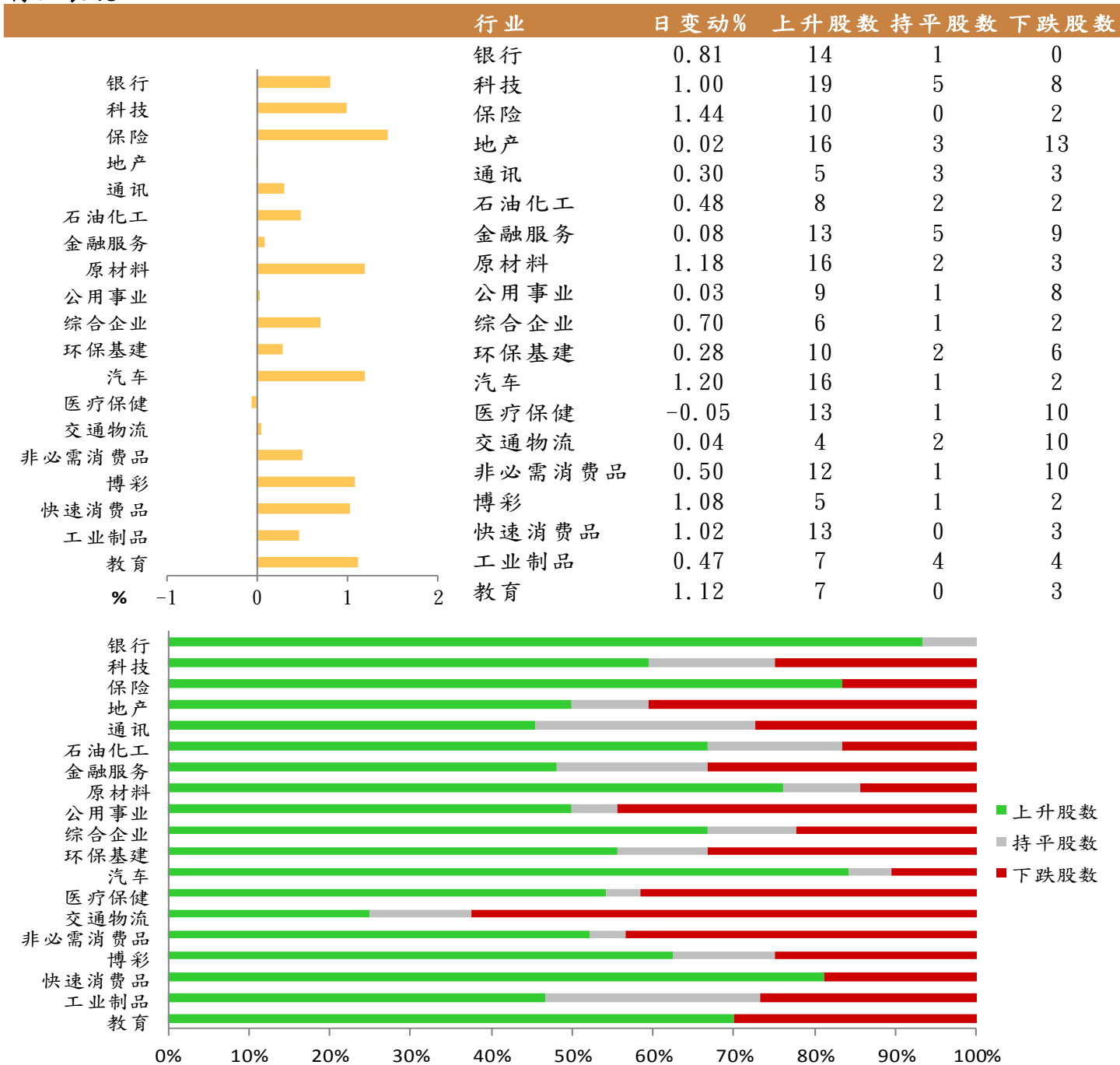


资料来源：彭博、西证证券经纪

### 港股概况

指数	开市价	高位	低位	收市价	日变动 (%)	成交量 (亿股)	成交额 (亿元)	升股数	跌股数	持平股数
恒生指数	26,809	26,957	26,730	26,848	0.69	14.0	344.6	41	8	1
国企指数	10,576	10,611	10,533	10,588	0.53	17.3	227.4	39	7	4

### 行业表现



资料来源：彭博、西证证券经纪

## 美国预托证券(ADR)

	代号	香港收市价	日变动%	ADR转换价	日变动%	溢价(%)
长和	1	73.25	-0.14	72.95	-0.11	0.41
中电控股	2	80.10	0.25	79.94	0.40	0.20
中华煤气	3	15.38	0.65	14.91	0.58	3.14
汇丰控股	5	60.90	1.33	60.98	0.54	-0.13
电能实业	6	54.75	-0.09	55.14	0.02	-0.72
恒生银行	11	165.40	1.85	165.55	1.13	-0.09
恒基地产	12	38.75	1.31	38.32	1.77	1.13
新鸿基地产	16	116.10	0.78	115.61	0.81	0.43
新世界发展	17	11.18	3.90	11.18	3.64	0.02
太古股份	19	73.35	1.03	72.72	0.55	0.86
银河娱乐	27	51.20	-0.10	52.12	0.00	-1.76
港铁公司	66	44.75	-0.44	N/A	N/A	N/A
信和置业	83	12.30	0.33	12.21	0.00	0.77
恒隆地产	101	17.46	-2.13	17.34	-1.94	0.71
中国旺旺	151	6.32	0.96	6.20	0.00	2.01
吉利汽车	175	13.74	1.78	13.74	1.57	-0.03
中信股份	267	10.10	0.20	9.74	0.00	3.67
万洲国际	288	7.59	0.26	7.54	0.00	0.69
中国石化	386	4.65	0.22	4.61	0.15	0.95
港交所	388	237.00	0.34	236.38	0.35	0.26
创科实业	669	57.80	-0.69	58.41	0.79	-1.04
中国海外	688	26.20	1.55	25.95	-0.60	0.97
腾讯	700	331.00	0.00	329.85	0.41	0.35
中国联通	762	8.32	0.36	8.28	-0.09	0.54
领展房产基金	823	85.15	0.95	N/A	1.70	N/A
中国石油	857	4.09	0.25	4.07	0.37	0.58
中海油	883	11.94	0.67	11.97	1.00	-0.25
建设银行	939	6.31	0.48	6.29	0.83	0.29
中国移动	941	66.05	1.46	66.11	1.79	-0.09
长江基建	1038	55.60	-0.18	53.98	0.00	2.99
恒安国际	1044	52.50	2.24	53.00	3.81	-0.93
中国神华	1088	15.80	1.41	15.77	3.21	0.21
石药集团	1093	16.90	0.60	15.79	0.00	7.05
华润置地	1109	36.70	0.41	34.74	0.00	5.64
长实地产	1113	53.80	0.28	N/A	N/A	N/A
中国生物制药	1177	11.24	-0.88	10.93	0.00	2.79
友邦保险	1299	75.75	0.93	75.97	1.07	-0.29
工商银行	1398	5.48	0.55	5.46	0.47	0.37
金沙中国	1928	37.00	0.82	37.05	0.89	-0.13
九龙仓置业	1997	45.00	0.33	N/A	N/A	N/A
碧桂园	2007	10.86	0.74	9.71	0.00	11.83
瑞声科技	2018	46.05	2.11	45.50	2.11	1.22
申洲国际	2313	108.60	0.18	110.60	2.62	-1.81
中国平安	2318	94.90	0.64	94.99	0.71	-0.10
蒙牛乳业	2319	32.10	1.74	N/A	N/A	N/A
舜宇光学科技	2382	117.30	2.00	116.85	1.20	0.39
中银香港	2388	26.95	1.32	26.85	1.14	0.36
中国人寿	2628	18.96	0.85	18.90	0.17	0.29
交通银行	3328	5.36	1.32	5.21	0.00	2.91
中国银行	3988	3.19	0.31	3.18	0.50	0.17

资料来源：彭博、西证证券经纪

**AH股**

	H股 代号	H股 收市价	H股 日变动%	H股对A股 溢价%		H股 代号	H股 收市价	H股 日变动%	H股对A股 溢价%
第一拖拉机	38	1.63	-0.61	-77.82	中联重科	1157	5.86	1.91	-11.58
东北电气	42	0.59	0.00	-71.07	兖州煤业	1171	8.16	1.75	-31.83
四川成渝	107	2.33	-0.43	-45.11	中国铁建	1186	8.92	0.00	-18.21
青岛啤酒	168	46.80	0.97	-11.10	比亚迪	1211	38.55	0.65	-26.80
江苏宁沪	177	10.42	0.97	-10.03	农业银行	1288	3.19	0.31	-19.83
京城机电	187	1.38	0.00	-77.65	新华保险	1336	31.95	0.63	-43.14
广州广船	317	5.91	-0.51	-67.90	工商银行	1398	5.48	0.55	-13.41
马鞍山钢铁	323	2.94	0.00	-1.75	丽珠医药	1513	21.20	0.95	-32.95
上海石油化工	338	2.24	1.36	-51.53	中国中冶	1618	1.73	0.58	-45.61
鞍钢股份	347	2.72	0.37	-20.32	中国中车	1766	5.36	0.94	-34.38
江西铜业	358	8.88	-0.22	-44.17	广发证券	1776	8.57	0.71	-44.61
中国石油化工	386	4.65	0.22	-16.75	中国交通建设	1800	6.16	0.65	-45.13
中国中铁	390	4.78	0.84	-28.48	晨鸣纸业	1812	3.30	0.30	-38.10
广深铁路	525	2.45	0.00	-29.60	中煤能源	1898	3.21	0.94	-39.91
深圳高速	548	10.36	0.58	-10.89	中国远洋	1919	2.92	-2.67	-45.34
南京熊猫电子	553	3.68	-1.60	-69.03	民生银行	1988	5.54	0.91	-19.64
郑煤机	564	4.10	-0.49	-40.33	金隅股份	2009	2.34	0.43	-40.36
山东墨龙	568	1.04	0.97	-76.89	中集集团	2039	7.16	1.70	-34.35
北京北辰实业	588	2.61	0.77	-31.74	复星医药	2196	21.65	0.23	-22.33
中国东方航空	670	3.94	-0.25	-35.13	万科企业	2202	29.05	0.69	-4.16
山东新华制药	719	3.64	-0.27	-52.19	金风科技	2208	9.31	-0.53	-34.06
中国国航	753	7.11	-0.42	-23.54	广汽集团	2238	8.15	0.62	-42.77
中兴通讯	763	20.70	-0.24	-41.92	中国平安	2318	94.90	0.64	-6.64
中国石油	857	4.09	0.25	-39.60	长城汽车	2333	5.28	0.76	-38.61
白云山	874	27.20	1.30	-30.83	潍柴动力	2338	12.20	0.33	-8.88
东江环保	895	7.12	-0.70	-37.75	中国铝业	2600	2.51	0.80	-36.20
华能国际电力	902	3.62	-2.95	-44.45	中国太保	2601	29.75	0.51	-26.90
安徽海螺水泥	914	47.80	2.03	1.24	上海医药	2607	14.56	0.41	-30.16
海信科龙	921	7.77	-0.26	-40.64	中国人寿	2628	18.96	0.85	-42.17
建设银行	939	6.31	0.48	-21.58	上海电气	2727	2.44	-0.81	-56.06
大唐发电	991	1.59	0.63	-46.87	中海集运	2866	0.91	-1.09	-68.54
安徽皖通高速	995	4.53	1.34	-26.88	大连港	2880	1.01	0.00	-55.98
中信银行	998	4.37	0.46	-34.50	中海油田	2883	9.60	0.31	-36.73
仪征化纤	1033	0.81	-1.22	-67.80	紫金矿业	2899	2.67	0.38	-26.33
重庆钢铁	1053	0.96	2.13	-53.43	交通银行	3328	5.36	1.32	-15.00
中国南方航空	1055	4.96	0.00	-35.33	福耀玻璃	3606	22.20	-0.22	-7.05
浙江世宝	1057	0.93	1.09	-84.20	招商银行	3968	38.55	0.00	-5.99
天津创业环保	1065	2.90	-1.02	-63.71	中国银行	3988	3.19	0.31	-21.79
华电国际电力	1071	3.00	-0.99	-26.04	洛阳钼业	3993	2.54	0.40	-35.62
东方电气	1072	4.56	1.79	-55.85	中信证券	6030	15.20	0.13	-39.10
中国神华	1088	15.80	1.41	-22.44	中国光大银行	6818	3.69	1.37	-25.85
洛阳玻璃	1108	1.64	-0.61	-86.09	海通证券	6837	8.42	0.24	-48.60
中海发展	1138	3.57	-0.56	-50.67	华泰证券	6886	12.18	-0.98	-40.21

资料来源：彭博、西证证券经纪

**企业活动**

日期	股票代码	公司名称	活动
18/10/2019	788	中国铁塔	业绩
18/10/2019	830	中国建筑兴业	季度业绩
18/10/2019	2278	海蓝控股	中期业绩/股息

**经济资料**

日期	国家	指数		预测	前值
18/10/2019	香港	失业率 经季调	九月	2.97%	2.90%
18/10/2019	中国	工业生产 年至今(年比)	九月	5.53%	5.60%
18/10/2019	中国	实质工业生产(年比)	九月	4.96%	4.40%
18/10/2019	中国	固定资产投资(不含农户)年至今(年比)	九月	5.56%	5.50%
18/10/2019	中国	零售销售 年至今(年比)	九月	8.12%	8.20%
18/10/2019	中国	GDP年比	第三季	6.05%	--
18/10/2019	中国	零售销售(年比)	九月	7.77%	7.50%

资料来源：彭博、西证证券经纪

**西证国际证券股份有限公司**

电话：(852) 2802 8838

传真：(852) 2587 9115

电邮：enquiry@swsc.hk

**西证(香港)证券有限公司**

电话：(852) 2544 1040

传真：(852) 2544 1859

电邮：swsc.cr@swsc.hk

**西证(香港)期货有限公司**

电话：(852) 2802 8838

传真：(852) 2824 3937

电邮：swsc.cr@swsc.hk

**西证(香港)融资有限公司**

电话：(852) 2802 8838

传真：(852) 2824 0888

电邮：swsc.cr@swsc.hk

**西证(香港)资产管理有限公司**

电话：(852) 2802 8838

传真：(852) 2587 9115

电邮：swsc.cr@swsc.hk

**西证(香港)财务有限公司**

电话：(852) 2802 8838

传真：(852) 2877 7601

电邮：enquiry@swsc.hk

**市场分析部**

电话：(852) 2802 8838

传真：(852) 2824 3937

电邮：swsc.cr@swsc.hk

## 分析员核证

分析员（等）主要负责拟备本报告并谨此声明 -

- (1) 本报告所表达意见均准确反映分析员（等）对所述公司（等）及其证券之个人见解；
- (2) 分析员（等）之补偿与本报告的推荐或意见或企业融资部并没有直接或间接的关系；
- (3) 分析员（等）不是直接或间接地受企业融资部监管或隶属于企业融资部；
- (4) 分析员（等）就报告中论述的证券，并没有违反安静期限制；
- (5) 分析员（等）并没有任何与报告中论述的公司（等）的董事职衔或担任要员。

## 免责声明

本报告内容或意见仅供参考之用途，并不构成任何买入或沽出证券或其他金融产品之要约。过去之成绩不可作为未来成绩的指标，同时未来回报是不能保证的，你可能蒙受所有资金的损失。本报告并无顾虑任何特定收取者之特定投资目标、财务状况、或风险承受程度，投资者在进行任何投资前，必须对其投资进行独立判断或咨询所需之独立顾问意见。

虽然本报告资料来自或编写自「西证(香港)证券经纪有限公司」(「西证证券经纪」)相信为可靠之来源，惟西证证券经纪并不明示或暗示地声明或保证任何该等资料之准确性、完整性或可靠性。本报告内所提及之价格仅供参考之用途，投资产品之价值及收入可能会浮动。本报告内容或意见可随时更改，西证证券经纪并不承诺提供任何有关变更之通知。

西证证券经纪及其集团公司、要员、董事及雇员在任何时间可持有本报告所提及之任何证券、认股证、期货、期权、衍生产品或其他金融工具的长仓或短仓。西证证券经纪及其集团公司可能与报告中论述的公司（等）拥有或正寻求业务关系，包括但不限于企业融资业务关系。因此投资者应留意报告的客观性可能受潜在的利益冲突所影响。

西证证券经纪及其集团公司在任何情况下，均不会就由于任何协力厂商在依赖本报告内容时之作为或不作为而导致任何类型之损失（无论是直接、间接、随之而来或附带者），负上法律责任或具有任何责任。

对部分的司法管辖区或国家而言，分发、发行或使用本报告会抵触当地法律、法则、规定、或其他注册或发牌的规例。本报告不是旨在向该等司法管辖区或国家的任何人或实体分发或由其使用。

未经西证证券经纪事先书面授权，任何人不得为任何目的复制、发出、发表此报告，西证证券经纪保留一切权利。

## 评级定义

公司	行业
买入：未来一年，公司绝对收益率为 50%以上	买入：未来一年，行业整体绝对收益率为 50%以上
增持：未来一年，公司绝对收益率介于 20%与 50%之间	增持：未来一年，行业整体绝对收益率介于 20%与 50%之间
中性：未来一年，公司绝对收益率介于-20%与 20%之间	中性：未来一年，行业整体绝对收益率介于-20%与 20%之间
回避：未来一年，公司绝对收益率为-20%以下	回避：未来一年，行业整体绝对收益率为-20%以下