

晨讯

宏观焦点

美国股市周一上升，因中美双方均发表此前贸易磋商取得进展之言论。道琼斯指数上升0.2%至26,828点；标准普尔指数上升0.7%至3,007点；纳斯达克指数上升0.9%至8,163点。英国下议院议长拒绝新脱欧协议投票，并表示应先讨论脱欧所需立的法律。

油价周一下跌，因俄罗斯表示该国未能兑现9月份减产承诺，但部分被中美贸易乐观情绪抵消，纽约11月期油下跌0.9%至每桶53.31美元。金价下跌，因美股及美元上升，纽约12月期金下跌0.4%至每盎司1,488.1美元。

香港和内地股市周一上升。汽车经销商领涨大市；香港零售及保险股走高；国际零售股逆市向下。个股方面，复星旅游(1992.HK)公布2019年首3季旅游营业额及经调整EBITDA分别同比上升8.4%及105.5%，第3季升幅较上半年慢，股价下跌0.9%；李宁(2331.HK)发布第3季度同店销售及整个平台之零售分别录得10%-20%高段及30%-40%低段增长，首3季升幅较上半年快，股价上升0.6%；51信用卡(2051.HK)有传百多名公安冲进西溪的办公大楼，股价大跌34.7%后停牌。恒生指数微升至26,726点，国企指数微升至10,543点，香港股市成交金额下跌17.3%至637亿港元。上证综合指数微升至2,940点，沪深两市成交金额下跌10.1%至人民币3,644亿元。

行业及公司新闻

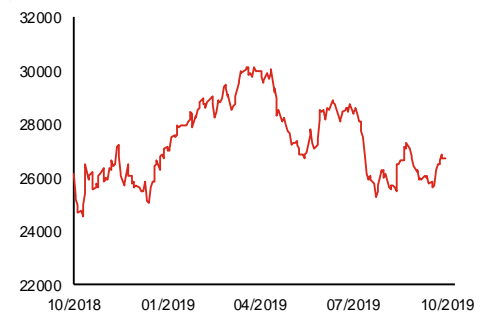
- 此前招股的中手游(302.HK)公开孖展认购已超购逾81倍，但云南建投混凝土(1847.HK)公开孖展认购未足额。
- JS环球生活(1691.HK)为一间领先的创新型小家电企业(优势产品包括破壁机、食品加工机、吸尘器、蒸气拖把等)，旗下较有名的品牌包括九阳、Shark及Ninja。公司2018年在全球所有小家电企业中以市场份额计排名第6，市场份额为4.5%(于美国及中国分别排名第2及第3，市场份额分别为8.1%及8.8%)。2016-2018年，公司收益为11.0、15.6及26.8亿美元；股东应占溢利分别为5,194万、4,821万及3,488万美元。公司2019年上半年收益及经调整股东应占溢利分别同比上升7.1%及1.5倍。公司今日起至10月25日招股，预计10月31日上市，招股价介乎5.55-7.25港元，净集资额约29.6亿港元，市值介乎185-242亿港元，相当于68.0-88.8倍2018年市盈率。
- ESR Cayman(1821.HK)为专注亚太区的最大物流地产平台(建立现代物流基础设施，为租户提供现代且一流的物流设施及解决方案)。在2019年6月，公司管理30家第三方出资的私人投资公司及2只于新交所上市的不动产信托基金，资产管理规模为202亿美元。2016-2018年，公司收益为1.0、1.5及2.5亿美元；经调整纯利分别为0.4、0.6及1.1亿美元。公司2019年上半年收益同比大增66.3%，但经调整纯利按年大跌76.5%。公司今日起至10月25日招股，预计11月1日上市，招股价介乎16.2-17.4港元，净集资额约44.2亿港元，市值介乎492-528亿港元，相当于约57.3-61.6倍2018年经调整市盈率。基石投资者将认购41.8%全球发售股份。
- Beng Soon(1987.HK)为新加坡最大的拆除服务(包括发电站、化工厂、高层商业及住宅物业、桥梁及海洋建筑物)供应商，占约33.2%的市场份额。公司除了从拆除合约获得收益外，更多的收益是来自处置残废料获得之款项。2016-2018年，公司收益为2,474、2,787及3,400万新元；经调整股东应占溢利分别为563、454及637万新元。公司今日起至10月25日招股，预计11月8日上市，招股价介乎0.5-0.7港元，净集资额约1.0亿港元，市值介乎5.0-7.0亿港元，相当于13.5-18.9倍2018年经调整市盈率。

主要指数	收市价	日变动%	月变动%
恒生指数	26,726	0.02	1.10
国企指数	10,543	0.03	1.62
创业板指数	85	1.08	-4.94
上证综合指数	2,940	0.05	-2.22
沪深300指数	3,881	0.30	-1.39
日经225指数	22,549	0.25	2.13
道琼斯指数	26,828	0.21	-0.40
标普500指数	3,007	0.69	0.49
纳斯达克指数	8,163	0.91	0.56
德国DAX指数	12,748	0.91	2.25
法国CAC指数	5,648	0.21	-0.75
富时100指数	7,164	0.18	-2.47

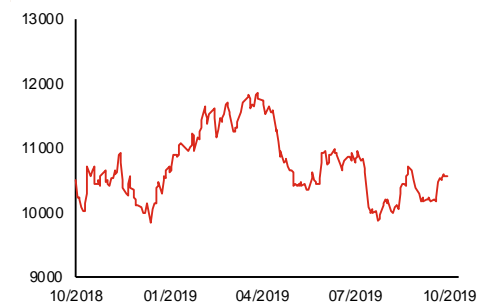
波幅指数	收市价	日变动%	月变动%
VIX指数	14.00	-1.75	-8.62
VHSI指数	16.72	-3.30	-9.96

商品	收市价	日变动%	月变动%
纽约期油	53.31	-0.87	-8.02
黄金	1,488.10	-0.40	-1.85
铜	5,828.00	0.38	0.52
铝	1,729.00	-0.52	-3.68
小麦	523.50	-1.64	8.11
玉米	387.25	-0.96	4.45

恒生指数一年走势图



国企指数一年走势图

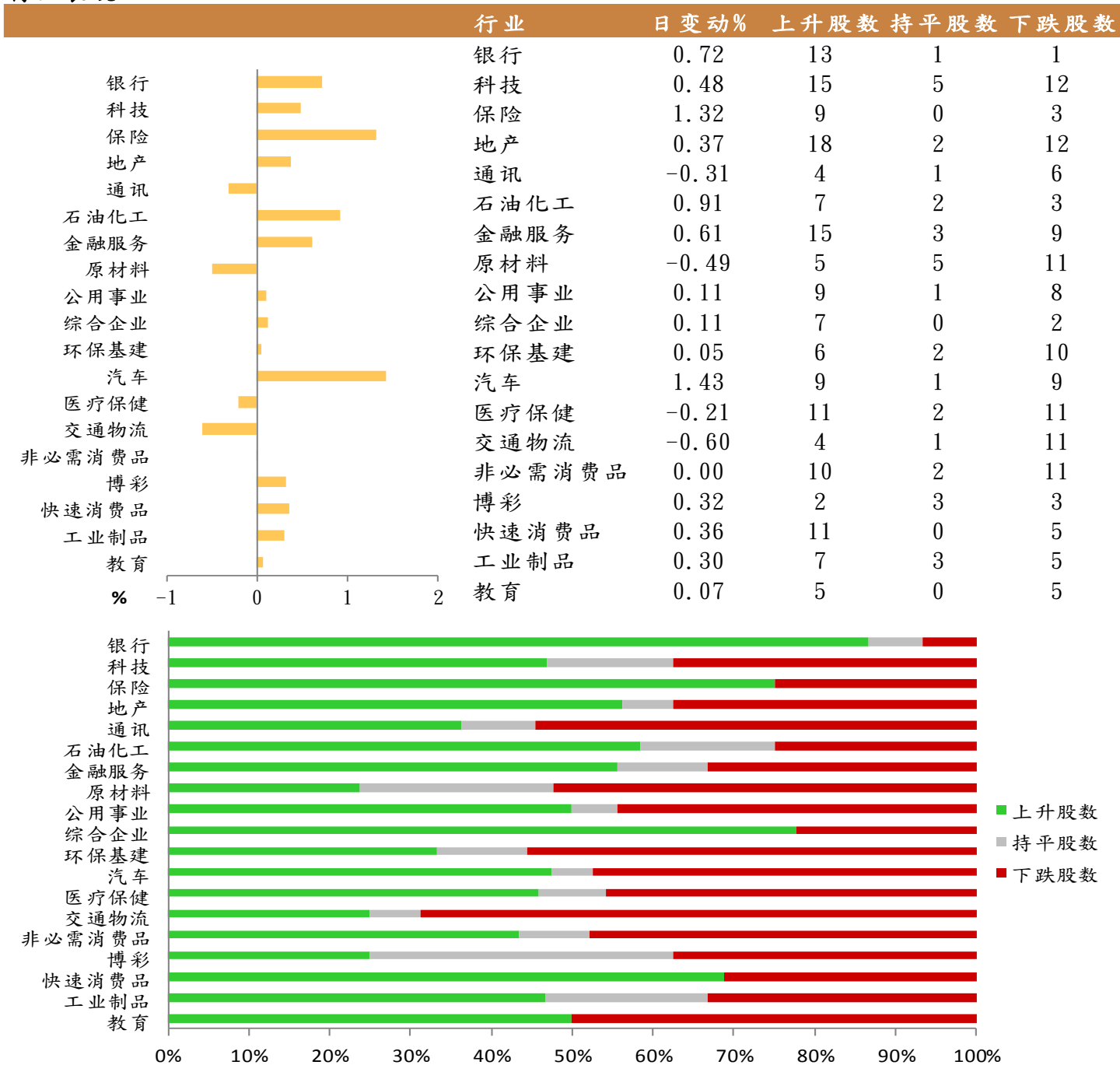


资料来源：彭博、西证证券经纪

港股概况

指数	开市价	高位	低位	收市价	日变动 (%)	成交量 (亿股)	成交额 (亿元)	升股数	跌股数	持平股数
恒生指数	26,715	26,818	26,658	26,726	0.02	10.5	283.8	31	18	1
国企指数	10,530	10,574	10,503	10,543	0.03	12.7	216.1	24	24	2

行业表现



资料来源：彭博、西证证券经纪

美国预托证券(ADR)

	代号	香港收市价	日变动%	ADR转换价	日变动%	溢价(%)
长和	1	72.90	0.14	72.70	0.63	0.28
中电控股	2	79.85	-0.13	79.37	-0.20	0.61
中华煤气	3	15.28	0.39	14.90	-0.26	2.55
汇丰控股	5	61.15	0.41	61.41	1.08	-0.42
电能实业	6	54.65	0.37	54.66	-0.57	-0.02
恒生银行	11	164.00	0.43	163.44	0.02	0.34
恒基地产	12	37.90	-0.26	37.12	-0.15	2.11
新鸿基地产	16	115.30	0.17	115.99	1.09	-0.59
新世界发展	17	10.94	-0.91	11.14	2.53	-1.76
太古股份	19	73.20	0.14	72.78	0.65	0.58
银河娱乐	27	50.60	0.00	52.11	0.00	-2.89
港铁公司	66	44.10	0.34	N/A	N/A	N/A
信和置业	83	12.14	1.00	12.20	0.00	-0.52
恒隆地产	101	17.26	-0.12	17.07	-0.80	1.14
中国旺旺	151	6.38	0.31	6.19	0.00	3.00
吉利汽车	175	13.64	-0.58	13.76	0.75	-0.90
中信股份	267	10.14	0.60	9.74	0.00	4.10
万洲国际	288	7.70	1.58	7.67	1.82	0.44
中国石化	386	4.60	-0.22	4.61	0.51	-0.30
港交所	388	242.60	1.85	242.02	2.02	0.24
创科实业	669	56.60	-2.75	56.78	-2.40	-0.32
中国海外	688	26.60	1.53	26.41	1.88	0.71
腾讯	700	324.80	-1.87	325.85	-0.24	-0.32
中国联通	762	8.34	0.24	8.24	-0.57	1.18
领展房产基金	823	83.50	0.18	N/A	0.00	N/A
中国石油	857	4.03	-0.74	4.04	0.25	-0.14
中海油	883	12.00	1.01	11.94	1.49	0.47
建设银行	939	6.27	0.16	6.25	0.95	0.25
中国移动	941	66.35	0.30	65.45	-0.78	1.37
长江基建	1038	55.90	0.18	53.97	0.00	3.57
恒安国际	1044	51.95	-0.86	52.07	0.00	-0.24
中国神华	1088	15.62	-0.51	15.45	0.38	1.10
石药集团	1093	17.44	0.23	15.78	0.00	10.50
华润置地	1109	36.15	-0.14	35.31	1.67	2.37
长实地产	1113	53.55	0.28	N/A	N/A	N/A
中国生物制药	1177	11.18	0.18	10.93	0.00	2.27
友邦保险	1299	75.20	-0.20	75.54	0.26	-0.45
工商银行	1398	5.43	0.18	5.43	0.80	-0.02
金沙中国	1928	36.60	-0.14	37.09	1.13	-1.33
九龙仓置业	1997	44.65	0.34	N/A	N/A	N/A
碧桂园	2007	10.76	-0.74	9.71	0.00	10.83
瑞声科技	2018	46.05	0.66	45.80	1.69	0.55
申洲国际	2313	105.60	-0.94	105.28	-1.50	0.30
中国平安	2318	94.20	-0.42	94.44	-0.23	-0.26
蒙牛乳业	2319	31.20	0.32	N/A	N/A	N/A
舜宇光学科技	2382	115.80	-2.53	116.32	-2.01	-0.45
中银香港	2388	27.05	0.93	27.01	1.14	0.15
中国人寿	2628	19.70	5.01	19.75	5.09	-0.24
交通银行	3328	5.32	0.76	5.21	0.00	2.16
中国银行	3988	3.18	0.32	3.17	0.70	0.27

资料来源：彭博、西证证券经纪

AH股

	H股 代号	H股 收市价	H股 日变动%	H股对A股 溢价%		H股 代号	H股 收市价	H股 日变动%	H股对A股 溢价%
第一拖拉机	38	1.61	-0.62	-77.09	中联重科	1157	5.68	-1.56	-13.00
东北电气	42	0.59	1.72	-71.23	兖州煤业	1171	8.12	0.12	-31.85
四川成渝	107	2.31	0.00	-44.13	中国铁建	1186	8.91	-0.11	-16.35
青岛啤酒	168	46.30	-0.96	-11.39	比亚迪	1211	38.15	-0.78	-26.09
江苏宁沪	177	10.20	-0.20	-11.18	农业银行	1288	3.17	0.00	-20.56
京城机电	187	1.41	0.71	-76.74	新华保险	1336	32.05	1.58	-42.63
广州广船	317	5.87	0.51	-67.77	工商银行	1398	5.43	0.18	-15.39
马鞍山钢铁	323	2.95	0.00	-0.69	丽珠医药	1513	21.25	1.43	-32.02
上海石油化工	338	2.25	1.35	-50.85	中国中冶	1618	1.73	0.58	-44.46
鞍钢股份	347	2.67	0.00	-21.28	中国中车	1766	5.34	-0.37	-33.92
江西铜业	358	8.86	0.34	-43.63	广发证券	1776	8.39	1.08	-44.51
中国石油化工	386	4.60	-0.22	-16.67	中国交通建设	1800	6.15	0.33	-44.18
中国中铁	390	4.75	-0.63	-27.49	晨鸣纸业	1812	3.25	2.20	-38.14
广深铁路	525	2.39	-1.24	-31.11	中煤能源	1898	3.16	0.96	-39.60
深圳高速	548	10.40	-0.38	-9.96	中国远洋	1919	2.92	0.34	-44.54
南京熊猫电子	553	3.86	1.85	-67.18	民生银行	1988	5.48	0.18	-19.61
郑煤机	564	4.00	-2.20	-39.15	金隅股份	2009	2.32	0.00	-39.51
山东墨龙	568	1.04	0.00	-76.72	中集集团	2039	7.09	-1.39	-34.40
北京北辰实业	588	2.52	-0.40	-32.94	复星医药	2196	22.00	0.00	-21.21
中国东方航空	670	3.86	-1.03	-33.92	万科企业	2202	29.35	2.26	-4.20
山东新华制药	719	3.59	-0.55	-51.95	金风科技	2208	9.06	-2.05	-32.78
中国国航	753	6.87	-1.86	-23.39	广汽集团	2238	8.13	0.74	-44.01
中兴通讯	763	20.90	0.48	-41.04	中国平安	2318	94.20	-0.42	-5.65
中国石油	857	4.03	-0.74	-40.00	长城汽车	2333	5.29	-0.94	-37.29
白云山	874	26.80	0.00	-31.08	潍柴动力	2338	12.20	0.00	-6.80
东江环保	895	7.15	0.28	-34.84	中国铝业	2600	2.50	1.21	-35.56
华能国际电力	902	3.65	0.55	-42.93	中国太保	2601	29.80	1.19	-25.53
安徽海螺水泥	914	46.75	-1.68	-0.03	上海医药	2607	14.34	-1.78	-29.31
海信科龙	921	7.79	-1.27	-38.13	中国人寿	2628	19.70	5.01	-42.31
建设银行	939	6.27	0.16	-23.14	上海电气	2727	2.43	-1.22	-55.53
大唐发电	991	1.58	-0.63	-45.80	中海集运	2866	0.89	-1.11	-68.51
安徽皖通高速	995	4.52	0.44	-25.99	大连港	2880	1.01	1.00	-55.55
中信银行	998	4.52	2.96	-35.07	中海油田	2883	9.68	2.65	-35.50
仪征化纤	1033	0.81	0.00	-67.08	紫金矿业	2899	2.66	0.38	-25.47
重庆钢铁	1053	0.95	-1.04	-53.17	交通银行	3328	5.32	0.76	-15.65
中国南方航空	1055	4.82	-1.23	-34.90	福耀玻璃	3606	21.95	-0.45	-8.11
浙江世宝	1057	0.92	-1.08	-83.63	招商银行	3968	37.60	-0.92	-6.35
天津创业环保	1065	2.86	-1.04	-63.66	中国银行	3988	3.18	0.32	-22.25
华电国际电力	1071	3.00	-0.33	-24.19	洛阳钼业	3993	2.52	0.00	-34.29
东方电气	1072	4.42	-0.67	-56.75	中信证券	6030	15.00	1.21	-38.07
中国神华	1088	15.62	-0.51	-22.87	中国光大银行	6818	3.69	1.37	-25.69
洛阳玻璃	1108	2.17	3.33	-84.79	海通证券	6837	8.20	0.61	-47.76
中海发展	1138	3.58	1.42	-48.16	华泰证券	6886	12.24	2.34	-35.76

资料来源：彭博、西证证券经纪

企业活动

日期	股票代码	公司名称	活动
----	------	------	----

本日并无重要企业活动公布。

经济资料

日期	国家	指数		预测	前值
22/10/2019	香港	综合消费物价指数 (年比)	九月	3.34%	3.50%
22/10/2019	美国	成屋销售 (月比)	九月	-0.65%	1.30%
22/10/2019	美国	成屋销售	九月	5.45mn	5.49mn
22/10/2019	美国	联准会里奇蒙分行制造业指数	十月	-6.30%	-9.00%

资料来源：彭博、西证证券经纪

西证国际证券股份有限公司

电话：(852) 2802 8838

传真：(852) 2587 9115

电邮：enquiry@swsc.hk

西证(香港)证券有限公司

电话：(852) 2544 1040

传真：(852) 2544 1859

电邮：swsc.cr@swsc.hk

西证(香港)期货有限公司

电话：(852) 2802 8838

传真：(852) 2824 3937

电邮：swsc.cr@swsc.hk

西证(香港)融资有限公司

电话：(852) 2802 8838

传真：(852) 2824 0888

电邮：swsc.cr@swsc.hk

西证(香港)资产管理有限公司

电话：(852) 2802 8838

传真：(852) 2587 9115

电邮：swsc.cr@swsc.hk

西证(香港)财务有限公司

电话：(852) 2802 8838

传真：(852) 2877 7601

电邮：enquiry@swsc.hk

市场分析部

电话：(852) 2802 8838

传真：(852) 2824 3937

电邮：swsc.cr@swsc.hk

分析员核证

分析员（等）主要负责拟备本报告并谨此声明 -

- (1) 本报告所表达意见均准确反映分析员（等）对所述公司（等）及其证券之个人见解；
- (2) 分析员（等）之补偿与本报告的推荐或意见或企业融资部并没有直接或间接的关系；
- (3) 分析员（等）不是直接或间接地受企业融资部监管或隶属于企业融资部；
- (4) 分析员（等）就报告中论述的证券，并没有违反安静期限制；
- (5) 分析员（等）并没有任何与报告中论述的公司（等）的董事职衔或担任要员。

免责声明

本报告内容或意见仅供参考之用途，并不构成任何买入或沽出证券或其他金融产品之要约。过去之成绩不可作为未来成绩的指标，同时未来回报是不能保证的，你可能蒙受所有资金的损失。本报告并无顾虑任何特定收取者之特定投资目标、财务状况、或风险承受程度，投资者在进行任何投资前，必须对其投资进行独立判断或咨询所需之独立顾问意见。

虽然本报告资料来自或编写自「西证(香港)证券经纪有限公司」(「西证证券经纪」)相信为可靠之来源，惟西证证券经纪并不明示或暗示地声明或保证任何该等资料之准确性、完整性或可靠性。本报告内所提及之价格仅供参考之用途，投资产品之价值及收入可能会浮动。本报告内容或意见可随时更改，西证证券经纪并不承诺提供任何有关变更之通知。

西证证券经纪及其集团公司、要员、董事及雇员在任何时间可持有本报告所提及之任何证券、认股证、期货、期权、衍生产品或其他金融工具的长仓或短仓。西证证券经纪及其集团公司可能与报告中论述的公司（等）拥有或正寻求业务关系，包括但不限于企业融资业务关系。因此投资者应留意报告的客观性可能受潜在的利益冲突所影响。

西证证券经纪及其集团公司在任何情况下，均不会就由于任何协力厂商在依赖本报告内容时之作为或不作为而导致任何类型之损失（无论是直接、间接、随之而来或附带者），负上法律责任或具有任何责任。

对部分的司法管辖区或国家而言，分发、发行或使用本报告会抵触当地法律、法则、规定、或其他注册或发牌的规例。本报告不是旨在向该等司法管辖区或国家的任何人或实体分发或由其使用。

未经西证证券经纪事先书面授权，任何人不得为任何目的复制、发出、发表此报告，西证证券经纪保留一切权利。

评级定义

公司	行业
买入：未来一年，公司绝对收益率为 50%以上	买入：未来一年，行业整体绝对收益率为 50%以上
增持：未来一年，公司绝对收益率介于 20%与 50%之间	增持：未来一年，行业整体绝对收益率介于 20%与 50%之间
中性：未来一年，公司绝对收益率介于-20%与 20%之间	中性：未来一年，行业整体绝对收益率介于-20%与 20%之间
回避：未来一年，公司绝对收益率为-20%以下	回避：未来一年，行业整体绝对收益率为-20%以下