

宏观焦点

美国股市周四下跌，因彭博报导指中国对美方会否真的达成协议有顾虑，虽然其后特朗普称两国将公布签订第一阶段贸易协议的地点。道琼斯指数下跌0.5%至27,046点；标准普尔指数下跌0.3%至3,038点；纳斯达克指数微跌0.1%至8,292点。美国众议院投票通过了启动对特朗普的弹劾调查程序。

油价周四下跌，因中国制造业PMI不如理想，纽约12月期油下跌1.6%至每桶54.18美元。金价上升，因中美贸易协议不明朗及联储局减息，纽约12月期金上升1.2%至每盎司1,514.8美元。

香港股市周四上升，内地股市下跌。天然气股及鞋服股走高；黄金股随金价下滑；中资券商及黄金股逆市向下。恒生指数上升0.9%至26,907点，国企指数上升0.5%至10,533点，香港股市成交金额上升13.0%至851亿港元。上证综合指数下跌0.3%至2,929点，沪深两市成交金额下跌4.2%至人民币4,354亿元。

行业及公司新闻

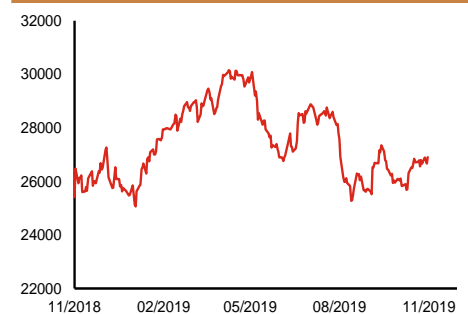
- 此前招股的利华控股(1346.HK)、中国天保(1427.HK)、瑞诚中国传媒(1640.HK)、Home Control(1747.HK)、新力控股(2103.HK)、华记环球(2296.HK)、中国鹏飞(3348.HK)、中国抗体制药(3681.HK)及中国飞鹤(6186.HK)公开孖展认购未足额，但Sprocomm(1401.HK)公开孖展认购已录得超额认购，而有传中国飞鹤国际配售已获数倍超额认购。
- 浙江沪杭甬(576.HK)公布2019年首3季业绩：收益同比上升4.4%至人民币87.8亿元(上半年按年上升6.2%)；股东应占溢利同比上升13.3%至人民币31.2亿元(上半年按年上升7.8%)；第3季收入增速较上半年增长为慢，股东应占溢利增速则较快。
- 复星国际(656.HK)公布旗下复星高科2019年首3季业绩：收入同比大升59.2%至人民币559亿元；股东应占溢利同比大升88.0%至人民币75.1亿元。
- 五龙电动车(729.HK)更新配售协议，公司将以每股0.22港元(折让5.2%但较此前配售价高10%)配售最多2.8亿股(现有股本16.8%)，净集资额约5,940万港元，将主要用于偿还债务及一般营运资金用途。
- 富智康集团(2038.HK)发布盈利预告，2019年首3季之净亏损同比大幅减少88.7%至约6,500万美元，公司预计2019年全年业绩将录得亏损，但将按年大幅收窄，因公司(i)继续受2017年底持续的具挑战性情况(ii)毛利率受压(iii)物流及分销业务停止(iv)外汇亏损。
- 药明生物(2269.HK)宣布以每股85港元(折让8.1%)配售4,650万股(现有股本3.7%)，净集资额约39.3亿港元，将用于支持疫苗及微生物产品开发以及继续进行全球产能扩张，包括(但不限于)其位于美国、欧洲及中国的设施，以满足本集团客户日益增长的需求。此外，公司大股东也以相同价格出售4,650万股，其持股量将从45.7%下降至40.4%。
- 神威药业(2877.HK)公布2019年首3季营业额为人民币20.5亿元，同比上升4.6%(上半年增速为4.8%；二季度增速为15.3%)，第三季度营业额增速较第二季明显放缓主要因中药配方颗粒营业额增速从上半年之84.3%下降至首3季之67.6%。

主要指数	收市价	日变动%	月变动%
恒生指数	26,907	0.90	3.12
国企指数	10,533	0.52	3.26
创业板指数	83	0.72	-8.38
上证综合指数	2,929	-0.35	0.82
沪深300指数	3,887	-0.11	1.89
日经225指数	22,927	0.37	4.76
道琼斯指数	27,046	-0.52	1.78
标普500指数	3,038	-0.30	3.31
纳斯达克指数	8,292	-0.14	4.85
德国DAX指数	12,867	-0.34	4.92
法国CAC指数	5,730	-0.62	2.36
富时100指数	7,248	-1.12	-1.52

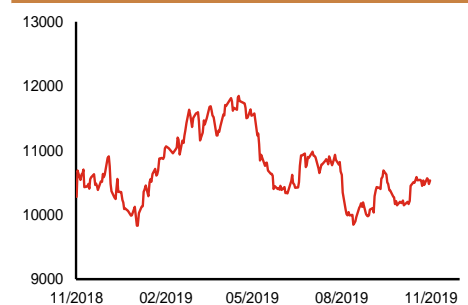
波幅指数	收市价	日变动%	月变动%
VIX指数	13.22	7.22	-28.77
VHSI指数	15.18	-7.38	-25.04

商品	收市价	日变动%	月变动%
纽约期油	54.18	-1.60	1.08
黄金	1,514.80	1.21	1.76
铜	5,908.00	-0.33	3.20
铝	1,760.00	0.34	2.24
小麦	508.75	-0.10	2.62
玉米	390.00	-0.19	0.52

恒生指数一年走势图



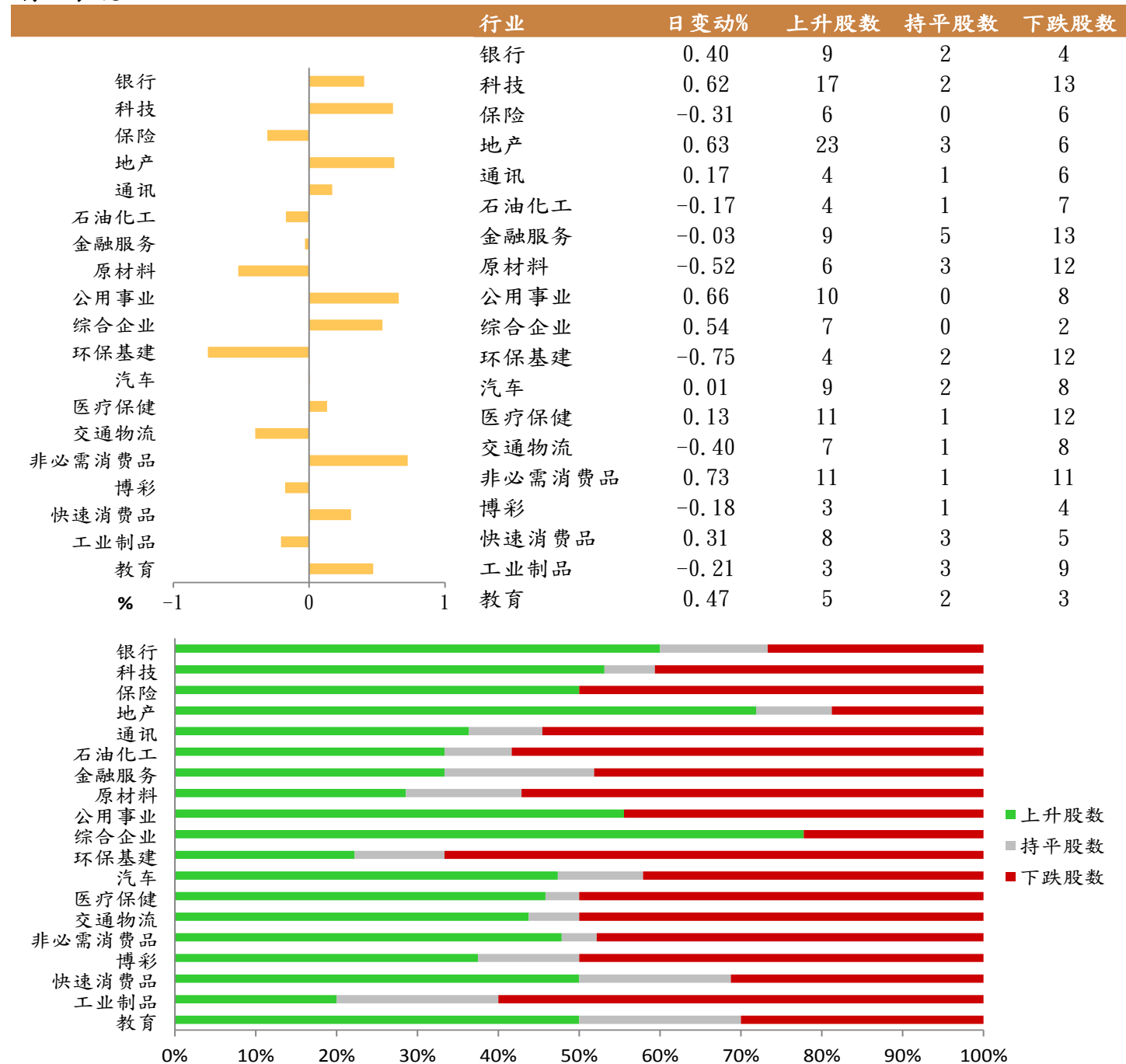
国企指数一年走势图



资料来源：彭博、西证证券经纪

港股概况

指数	开市价	高位	低位	收市价	日变动 (%)	成交量 (亿股)	成交额 (亿元)	升股数	跌股数	持平股数
恒生指数	26,708	27,010	26,708	26,907	0.90	19.1	279.7	37	10	3
国企指数	10,500	10,575	10,496	10,533	0.52	23.9	239.9	27	19	4

行业表现


资料来源：彭博、西证证券经纪

美国预托证券(ADR)

	代号	香港收市价	日变动%	ADR转换价	日变动%	溢价(%)
长和	1	72.50	0.83	71.79	0.22	0.99
中电控股	2	81.35	-0.49	81.19	-0.67	0.20
中华煤气	3	15.22	-0.13	14.97	0.00	1.68
汇丰控股	5	59.50	0.51	59.23	-0.37	0.45
电能实业	6	55.95	0.18	55.21	-0.63	1.34
恒生银行	11	163.80	0.61	162.74	-0.12	0.65
恒基地产	12	39.25	1.55	38.68	0.51	1.49
新鸿基地产	16	118.90	1.97	118.18	1.48	0.61
新世界发展	17	11.24	1.44	11.15	-1.56	0.82
太古股份	19	74.70	1.70	74.29	1.39	0.55
银河娱乐	27	54.15	2.65	52.79	0.00	2.58
港铁公司	66	45.00	0.22	N/A	N/A	N/A
信和置业	83	11.74	0.86	11.44	-6.64	2.59
恒隆地产	101	17.26	1.05	17.21	0.92	0.29
中国旺旺	151	6.62	0.91	6.19	0.00	6.95
吉利汽车	175	14.90	1.22	14.74	0.13	1.10
中信股份	267	10.30	0.78	10.13	0.00	1.72
万洲国际	288	8.32	-1.77	8.28	-2.63	0.49
中国石化	386	4.50	-2.17	4.43	-1.74	1.65
港交所	388	245.00	1.66	242.95	0.62	0.85
创科实业	669	61.50	5.67	61.38	4.85	0.20
中国海外	688	24.80	-0.20	24.29	-2.39	2.08
腾讯	700	320.80	1.45	317.40	0.32	1.07
中国联通	762	7.77	-0.51	7.64	-1.42	1.69
领展房产基金	823	85.45	-0.35	N/A	-1.79	N/A
中国石油	857	3.85	-3.99	3.78	-2.11	1.86
中海油	883	11.76	-1.01	11.64	-1.44	1.02
建设银行	939	6.31	1.28	6.24	0.38	1.15
中国移动	941	63.80	0.00	63.29	-0.39	0.80
长江基建	1038	56.45	0.44	55.33	0.46	2.03
恒安国际	1044	54.80	0.27	54.31	-0.57	0.89
中国神华	1088	15.94	0.00	15.69	-0.50	1.57
石药集团	1093	20.15	0.85	19.49	-1.09	3.36
华润置地	1109	33.45	0.90	32.52	0.00	2.87
长实地产	1113	54.70	0.09	N/A	N/A	N/A
中国生物制药	1177	11.72	1.03	10.92	0.00	7.28
友邦保险	1299	78.45	2.28	78.10	1.48	0.45
工商银行	1398	5.64	1.08	5.57	0.28	1.22
金沙中国	1928	38.75	0.91	38.73	0.37	0.05
九龙仓置业	1997	46.20	0.87	N/A	N/A	N/A
碧桂园	2007	10.92	1.11	9.70	0.00	12.55
瑞声科技	2018	51.00	3.45	49.92	2.28	2.16
申洲国际	2313	108.60	1.31	107.52	-0.07	1.00
中国平安	2318	90.75	0.28	90.24	-0.56	0.56
蒙牛乳业	2319	31.35	1.13	32.08	0.00	-2.29
舜宇光学科技	2382	126.80	7.37	124.96	5.82	1.47
中银香港	2388	27.00	0.00	26.80	-1.74	0.74
中国人寿	2628	20.40	1.75	20.11	0.86	1.44
交通银行	3328	5.36	0.94	5.45	0.00	-1.62
中国银行	3988	3.21	-0.31	3.18	-1.70	1.03

资料来源：彭博、西证证券经纪

AH股

	H股 代号	H股 收市价	H股 日变动%	H股对A股 溢价%		H股 代号	H股 收市价	H股 日变动%	H股对A股 溢价%
第一拖拉机	38	1.63	0.00	-76.16	中联重科	1157	5.77	0.87	-11.41
东北电气	42	0.59	1.72	-71.51	兖州煤业	1171	7.97	-0.38	-31.10
四川成渝	107	2.29	0.00	-43.95	中国铁建	1186	8.58	-2.05	-17.84
青岛啤酒	168	45.55	-1.19	-12.95	比亚迪	1211	36.90	-1.34	-22.65
江苏宁沪	177	10.42	0.19	-10.35	农业银行	1288	3.23	0.00	-20.30
京城机电	187	1.40	0.00	-77.10	新华保险	1336	30.55	-2.55	-42.50
广州广船	317	5.93	-1.98	-65.90	工商银行	1398	5.64	1.08	-14.28
马鞍山钢铁	323	2.97	0.00	0.29	丽珠医药	1513	22.95	1.10	-29.09
上海石油化工	338	2.18	-1.36	-50.55	中国中冶	1618	1.66	-1.78	-45.58
鞍钢股份	347	2.63	0.38	-21.00	中国中车	1766	5.25	-1.13	-34.51
江西铜业	358	9.19	1.32	-41.62	广发证券	1776	8.19	-2.15	-46.38
中国石油化工	386	4.50	-2.17	-17.51	中国交通建设	1800	5.97	-1.65	-43.02
中国中铁	390	4.73	-0.63	-26.24	晨鸣纸业	1812	3.27	0.31	-38.94
广深铁路	525	2.51	-0.40	-27.04	中煤能源	1898	3.13	-1.57	-39.93
深圳高速	548	10.50	0.00	-9.66	中国远洋	1919	2.94	-0.34	-42.72
南京熊猫电子	553	3.86	-1.03	-66.24	民生银行	1988	5.49	0.37	-19.82
郑煤机	564	3.96	-0.50	-40.82	金隅股份	2009	2.25	-3.02	-38.01
山东墨龙	568	1.01	0.00	-76.31	中集集团	2039	6.91	-0.72	-36.02
北京北辰实业	588	2.41	-0.82	-32.98	复星医药	2196	22.20	1.83	-21.68
中国东方航空	670	3.92	-1.01	-32.03	万科企业	2202	28.65	0.17	-3.00
山东新华制药	719	3.66	0.00	-54.28	金风科技	2208	9.37	-1.26	-33.05
中国国航	753	6.94	-0.57	-24.90	广汽集团	2238	7.85	0.90	-38.64
中兴通讯	763	22.00	1.62	-40.84	中国平安	2318	90.75	0.28	-7.50
中国石油	857	3.85		-41.19	长城汽车	2333	6.38	-1.24	-36.19
白云山	874	24.85	-1.39	-33.91	潍柴动力	2338	12.38	-1.59	-3.81
东江环保	895	6.55	2.66	-38.01	中国铝业	2600	2.33	-1.27	-38.27
华能国际电力	902	3.73	1.36	-41.22	中国太保	2601	28.50	-0.18	-25.82
安徽海螺水泥	914	46.95	0.97	0.02	上海医药	2607	14.18	-2.61	-31.34
海信科龙	921	7.25	-0.68	-38.57	中国人寿	2628	20.40	1.75	-45.22
建设银行	939	6.31	1.28	-22.26	上海电气	2727	2.40	-0.41	-55.83
大唐发电	991	1.55	-1.27	-44.31	中海集运	2866	0.88	-1.12	-68.26
安徽皖通高速	995	4.61	-0.22	-26.58	大连港	2880	0.99	-2.94	-56.20
中信银行	998	4.55	0.44	-33.33	中海油田	2883	10.94	4.39	-33.25
仪征化纤	1033	0.84	1.20	-65.86	紫金矿业	2899	2.71	-1.09	-27.99
重庆钢铁	1053	0.90	-2.17	-54.59	交通银行	3328	5.36	0.94	-14.18
中国南方航空	1055	4.84	-0.82	-34.73	福耀玻璃	3606	22.20	0.23	-6.17
浙江世宝	1057	0.91	0.00	-81.51	招商银行	3968	37.50	-0.27	-5.12
天津创业环保	1065	2.83	-3.08	-64.00	中国银行	3988	3.21	-0.31	-22.08
华电国际电力	1071	2.94	-1.67	-24.98	洛阳钼业	3993	2.48	-2.36	-34.48
东方电气	1072	4.42	0.00	-55.09	中信证券	6030	14.44	-0.82	-40.23
中国神华	1088	15.94	0.00	-22.36	中国光大银行	6818	3.61	-0.28	-25.29
洛阳玻璃	1108	2.00	-4.76	-84.80	海通证券	6837	8.03	-1.47	-48.85
中海发展	1138	3.38	-4.52	-48.10	华泰证券	6886	11.68	-0.34	-39.88

资料来源：彭博、西证证券经纪

企业活动

日期	股票代码	公司名称	活动
01/11/2019	814	北京京客隆	业绩

经济资料

日期	国家	指数		预测	前值
01/11/2019	中国	财新Markit制造业PMI指数	十月	51.03	51.40
01/11/2019	美国	汽车销售总额	十月	16.96mn	17.19mn
01/11/2019	美国	营建支出(月比)	九月	0.23%	0.10%
01/11/2019	美国	ISM 制造业指数	十月	48.90	47.80
01/11/2019	美国	ISM 销售价格指数	十月	50.05	49.70
01/11/2019	美国	平均时薪-全部就业(月比)	十月	0.24%	0.00%
01/11/2019	美国	平均时薪-全部就业(年比)	十月	2.95%	2.90%
01/11/2019	美国	每周平均工时-全部就业	十月	34.37	34.40
01/11/2019	美国	私部门就业人口变动	十月	81.07k	114.00k
01/11/2019	美国	非农业就业人口变动	十月	86.78k	136.00k
01/11/2019	美国	家计部门就业变动	十月	--	391.00k
01/11/2019	美国	制造业就业人口变动	十月	-54.86k	-2.00k
01/11/2019	美国	就业不足率(U6)	十月	--	6.90%
01/11/2019	美国	失业率	十月	3.57%	3.50%

资料来源：彭博、西证证券经纪

西证国际证券股份有限公司

电话：(852) 2802 8838

传真：(852) 2587 9115

电邮：enquiry@swsc.hk

西证(香港)证券有限公司

电话：(852) 2544 1040

传真：(852) 2544 1859

电邮：swsc.cr@swsc.hk

西证(香港)期货有限公司

电话：(852) 2802 8838

传真：(852) 2824 3937

电邮：swsc.cr@swsc.hk

西证(香港)融资有限公司

电话：(852) 2802 8838

传真：(852) 2824 0888

电邮：swsc.cr@swsc.hk

西证(香港)资产管理有限公司

电话：(852) 2802 8838

传真：(852) 2587 9115

电邮：swsc.cr@swsc.hk

西证(香港)财务有限公司

电话：(852) 2802 8838

传真：(852) 2877 7601

电邮：enquiry@swsc.hk

市场分析部

电话：(852) 2802 8838

传真：(852) 2824 3937

电邮：swsc.cr@swsc.hk

分析员核证

分析员（等）主要负责拟备本报告并谨此声明 -

- (1) 本报告所表达意见均准确反映分析员（等）对所述公司（等）及其证券之个人见解；
- (2) 分析员（等）之补偿与本报告的推荐或意见或企业融资部并没有直接或间接的关系；
- (3) 分析员（等）不是直接或间接地受企业融资部监管或隶属于企业融资部；
- (4) 分析员（等）就报告中论述的证券，并没有违反安静期限制；
- (5) 分析员（等）并没有任何与报告中论述的公司（等）的董事职衔或担任要员。

免责声明

本报告内容或意见仅供参考之用途，并不构成任何买入或沽出证券或其他金融产品之要约。过去之成绩不可作为未来成绩的指标，同时未来回报是不能保证的，你可能蒙受所有资金的损失。本报告并无顾虑任何特定收取者之特定投资目标、财务状况、或风险承受程度，投资者在进行任何投资前，必须对其投资进行独立判断或咨询所需之独立顾问意见。

虽然本报告资料来自或编写自「西证(香港)证券经纪有限公司」(「西证证券经纪」)相信为可靠之来源，惟西证证券经纪并不明示或暗示地声明或保证任何该等资料之准确性、完整性或可靠性。本报告内所提及之价格仅供参考之用途，投资产品之价值及收入可能会浮动。本报告内容或意见可随时更改，西证证券经纪并不承诺提供任何有关变更之通知。

西证证券经纪及其集团公司、要员、董事及雇员在任何时间可持有本报告所提及之任何证券、认股证、期货、期权、衍生产品或其他金融工具的长仓或短仓。西证证券经纪及其集团公司可能与报告中论述的公司（等）拥有或正寻求业务关系，包括但不限于企业融资业务关系。因此投资者应留意报告的客观性可能受潜在的利益冲突所影响。

西证证券经纪及其集团公司在任何情况下，均不会就由于任何协力厂商在依赖本报告内容时之作为或不作为而导致任何类型之损失（无论是直接、间接、随之而来或附带者），负上法律责任或具有任何责任。

对部分的司法管辖区或国家而言，分发、发行或使用本报告会抵触当地法律、法则、规定、或其他注册或发牌的规例。本报告不是旨在向该等司法管辖区或国家的任何人或实体分发或由其使用。

未经西证证券经纪事先书面授权，任何人不得为任何目的复制、发出、发表此报告，西证证券经纪保留一切权利。

评级定义

公司	行业
买入：未来一年，公司绝对收益率为 50%以上	买入：未来一年，行业整体绝对收益率为 50%以上
增持：未来一年，公司绝对收益率介于 20%与 50%之间	增持：未来一年，行业整体绝对收益率介于 20%与 50%之间
中性：未来一年，公司绝对收益率介于-20%与 20%之间	中性：未来一年，行业整体绝对收益率介于-20%与 20%之间
回避：未来一年，公司绝对收益率为-20%以下	回避：未来一年，行业整体绝对收益率为-20%以下