

宏观焦点

美国股市周二先大跌后跌幅收窄，因特朗普表示与中国之贸易协议或要等明年总统大选后才能达成、商务部长表示除非中美取得实质性进展，否则征收关税之措施将如期于12月15日生效、及美国将向法国征收关税报复数码服务税。道琼斯指数下跌1.0%至27,503点；标准普尔指数下跌0.7%至3,093点；纳斯达克指数下跌0.6%至8,521点。

油价周二上升，仍受惠于有消息指沙地将建议OPEC+进一步减产每日40万桶并延长减产协议三个月，抵销了中美贸易谈判不明朗因素，纽约1月期油上升0.3%至每桶56.10美元。API于盘后公布上周美国原油库存减幅超预期，蒸馏油库存升幅低于预期，但汽油库存升幅高于预期，油价于今天早盘上升超过0.5%。金价上升，因中美贸易乐观情绪降温，纽约2月期金上升1.0%至每盎司1,484.4美元。

香港股市周二下跌，因美股下跌但被内地股市上升抵销部份跌幅。传国资委计划开展央企重点区域煤电资源整合试点工作，电力股逆市上涨；内地新能源汽车产业发展规划公开征求意见，汽车股升幅也较大；香港10月零售销售大跌，香港消费股跌幅较大。个股方面，泰升集团(687.HK)考虑派发特别股息，股价急升47.3%。恒生指数下跌0.2%至26,391点，国企指数微跌0.1%至10,356点，香港股市成交金额增加6.2%至712亿港元。上证综合指数上升0.3%至2,885点，沪深两市成交金额增加2.0%至人民币3,426亿元。

行业及公司新闻

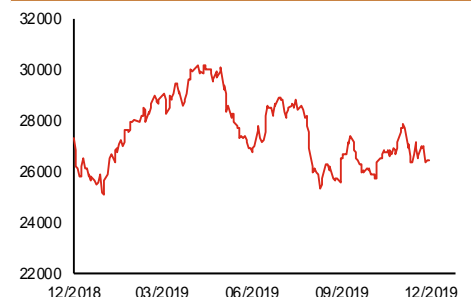
- 此前招股的迈科管业(1553.HK)、心动(2400.HK)及人瑞人才科技(6919.HK)公开孖展认购仍未足额，但康宁杰瑞制药(9966.HK)已录得超额认购逾64倍。
- 新城发展(1030.HK)公布2019年首11月合同销售金额为人民币2,465亿元，同比增长24.2%，其中11月份合约销售按年大增40.4%至人民币242亿元。11月份销售增速优于首10月，首11月完成公司2019年全年销售目标人民币2,700亿元之91.3%。
- 当代置业(1107.HK)公布2019年首11月合约销售额为人民币318亿元，同比增长9.8%，其中11月份合约销售额上升14.6%至人民币35.2亿元。11月份销售增速优于首10月，首11月仅完成公司2019年全年销售目标人民币400亿元之79.4%。
- 银城国际(1902.HK)公布2019年首11月合约销售金额为人民币166亿元，其中11月份合约销售金额为人民币24.8亿元。首11月完成公司2019年全年销售目标人民币200亿元之83.2%。
- 中国旭阳(1907.HK)发布盈利预警，公司预计2019年净利润将比2018年显著减少(上半年股东应占溢利同比增长21.4%)，主要因焦炭产品及化工品的行业价格于第3季度下跌，预期第4季度行业价格进一步下降，从而导致其价差收窄。
- 中梁控股(2772.HK)公布2019年首11月合约销售金额为人民币1,305亿元，其中11月份合约销售金额为人民币160亿元。首11月已完成公司2019年全年销售目标人民币1,300亿元。
- 融信中国(3301.HK)公布2019年首11月合约销售额为人民币1,261亿元，同比上升16.5%，其中11月份合约销售金额按年增长25.9%至人民币171亿元。11月份销售增速优于首10月，首11月完成公司2019年全年销售目标人民币1,400亿元之90.1%。
- 尚捷集团(8183.HK)将由GEM转往主板上市，预期将于12月12日于主板买卖，新股股票代码为3860.HK。

主要指数	收市价	日变动%	月变动%
恒生指数	26,391	-0.20	-4.20
国企指数	10,356	-0.08	-4.23
创业板指数	78	0.50	-5.41
上证综合指数	2,885	0.31	-3.05
沪深300指数	3,851	0.39	-3.19
日经225指数	23,380	-0.64	2.32
道琼斯指数	27,503	-1.01	0.15
标普500指数	3,093	-0.66	0.49
纳斯达克指数	8,521	-0.55	1.04
德国DAX指数	12,989	0.19	-1.12
法国CAC指数	5,727	-1.03	-1.67
富时100指数	7,159	-1.75	-2.86

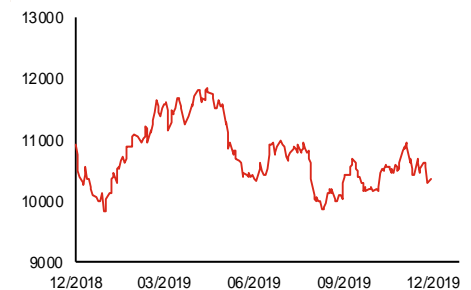
波幅指数	收市价	日变动%	月变动%
VIX指数	15.96	7.04	24.40
VHSI指数	16.71	-1.94	4.50

商品	收市价	日变动%	月变动%
纽约期油	56.10	0.25	-0.34
黄金	1,484.40	1.03	-2.31
铜	5,883.00	0.32	0.56
铝	1,790.00	1.13	0.22
小麦	525.25	-1.87	0.67
玉米	381.25	-0.20	-4.33

恒生指数一年走势图



国企指数一年走势图

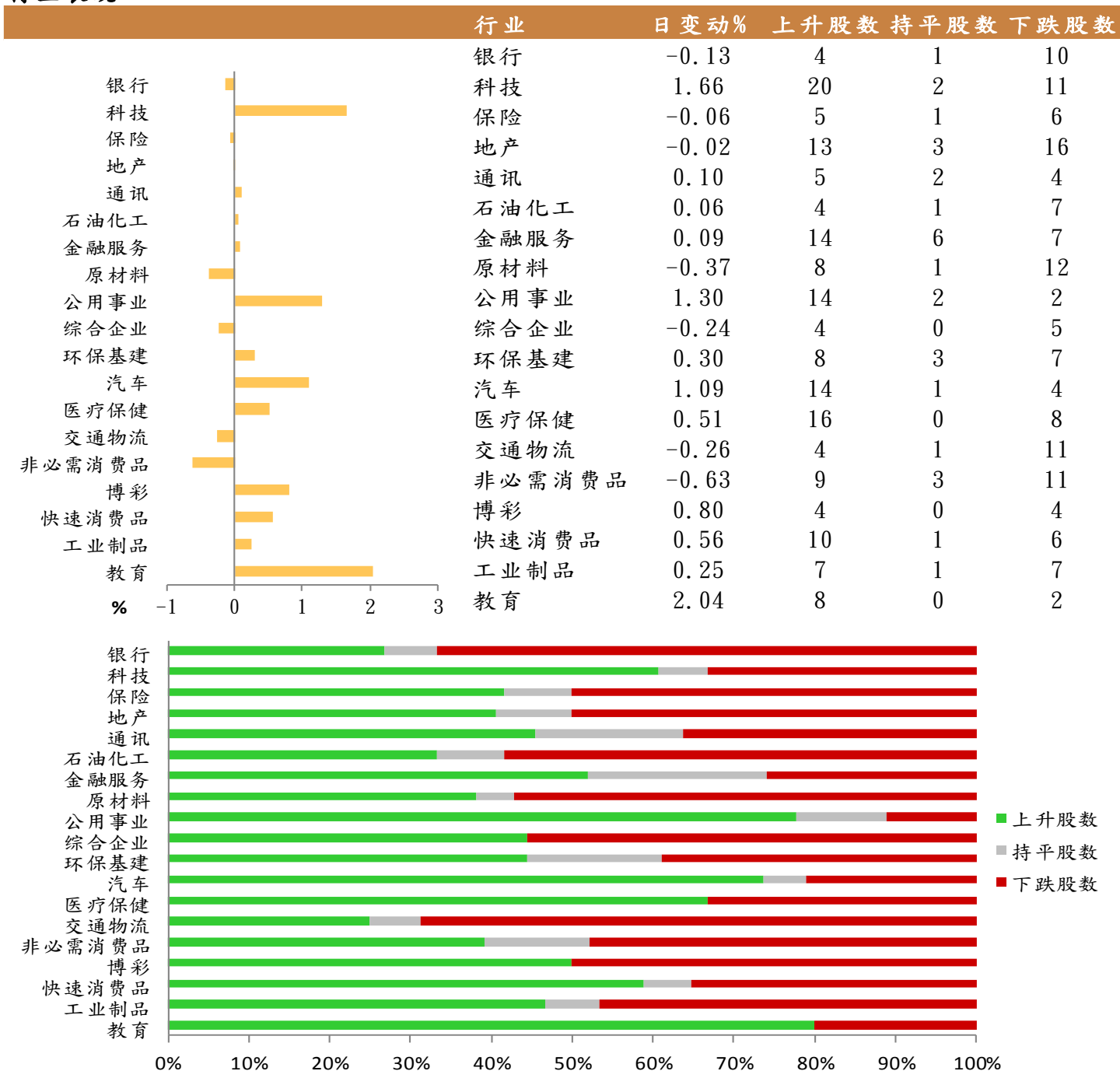


资料来源：彭博、西证证券经纪

港股概况

指数	开市价	高位	低位	收市价	日变动 (%)	成交量 (亿股)	成交额 (亿元)	升股数	跌股数	持平数
恒生指数	26,316	26,424	26,063	26,391	-0.20	18.0	213.7	21	28	1
国企指数	10,328	10,389	10,248	10,356	-0.08	22.7	190.7	23	21	6

行业表现



资料来源：彭博、西证证券经纪

美国预托证券(ADR)

	代号	香港收市价	日变动%	ADR转换价	日变动%	溢价(%)
长和	1	70.50	-0.70	69.30	-1.12	1.74
中电控股	2	79.95	0.13	79.40	-1.55	0.70
中华煤气	3	14.88	-0.13	14.99	1.86	-0.76
汇丰控股	5	57.95	-0.77	56.89	-1.30	1.86
电能实业	6	55.20	1.38	54.03	-0.38	2.17
恒生银行	11	159.50	-0.25	158.13	-0.62	0.87
恒基地产	12	37.65	0.27	36.80	-1.98	2.31
新鸿基地产	16	113.00	-0.26	112.05	-0.97	0.85
新世界发展	17	10.20	0.39	9.87	0.60	3.39
太古股份	19	69.65	-1.76	69.22	-1.56	0.63
银河娱乐	27	51.80	-0.38	52.01	-4.65	-0.40
港铁公司	66	43.40	-1.14	N/A	N/A	N/A
信和置业	83	11.42	-0.52	11.49	-1.08	-0.65
恒隆地产	101	16.14	-0.25	16.04	-0.53	0.60
中国旺旺	151	6.81	1.64	6.77	0.00	0.55
吉利汽车	175	14.90	0.68	14.63	0.08	1.87
中信股份	267	9.88	0.10	9.87	0.00	0.14
万洲国际	288	7.97	-2.21	7.85	-3.05	1.51
中国石化	386	4.37	-0.91	4.32	-1.68	1.22
港交所	388	247.40	-0.08	245.86	-0.40	0.63
创科实业	669	60.20	0.33	59.54	0.29	1.11
中国海外	688	27.55	2.23	26.67	0.53	3.30
腾讯	700	331.00	-0.60	326.43	-0.50	1.40
中国联通	762	6.76	0.90	6.69	0.71	1.10
领展房产基金	823	79.25	-1.06	N/A	0.00	N/A
中国石油	857	3.58	-0.56	3.55	-1.03	0.98
中海油	883	11.34	-0.18	11.25	-1.57	0.81
建设银行	939	6.20	-0.48	6.14	-0.73	0.93
中国移动	941	59.40	0.08	58.88	-0.34	0.88
长江基建	1038	53.45	0.85	53.24	0.00	0.39
恒安国际	1044	51.25	-0.49	50.57	-1.10	1.35
中国神华	1088	15.24	-0.39	14.96	-1.19	1.90
石药集团	1093	17.60	-1.35	20.75	0.00	-15.18
华润置地	1109	35.55	0.71	33.03	0.00	7.63
长实地产	1113	51.85	-0.38	N/A	N/A	N/A
中国生物制药	1177	10.18	1.19	10.57	0.00	-3.66
友邦保险	1299	79.00	0.13	78.16	-0.37	1.07
工商银行	1398	5.53	-0.54	5.47	-1.06	1.18
金沙中国	1928	37.15	-0.80	36.57	-1.44	1.60
九龙仓置业	1997	43.35	0.12	N/A	N/A	N/A
碧桂园	2007	11.14	-0.54	N/A	N/A	N/A
瑞声科技	2018	55.30	2.22	54.03	1.77	2.36
申洲国际	2313	105.40	1.74	104.37	0.40	0.98
中国平安	2318	90.00	0.50	89.54	0.18	0.52
蒙牛乳业	2319	30.40	0.33	30.15	-6.10	0.84
舜宇光学科技	2382	129.10	0.78	127.40	-0.01	1.33
中银香港	2388	26.50	-0.38	26.28	-0.93	0.85
中国人寿	2628	19.88	0.00	19.51	-1.03	1.88
交通银行	3328	5.12	-0.19	5.13	-2.38	-0.20
中国银行	3988	3.11	-0.64	3.08	-1.01	1.12

资料来源：彭博、西证证券经纪

AH股

	H股 代号	H股 收市价	H股 日变动%	H股对A股 溢价%		H股 代号	H股 收市价	H股 日变动%	H股对A股 溢价%
第一拖拉机	38	1.59	-1.85	-75.77	中联重科	1157	5.81	3.94	-12.51
东北电气	42	0.55	0.00	-73.04	兖州煤业	1171	6.80	0.29	-34.26
四川成渝	107	2.30	-0.43	-46.25	中国铁建	1186	7.95	0.00	-25.92
青岛啤酒	168	49.10	0.72	-13.04	比亚迪	1211	37.25	0.40	-23.27
江苏宁沪	177	10.44	0.19	-13.21	农业银行	1288	3.19	0.00	-20.73
京城机电	187	1.44	5.11	-76.64	新华保险	1336	30.05	0.33	-39.05
广州广船	317	5.71	0.18	-64.26	工商银行	1398	5.53	-0.54	-13.85
马鞍山钢铁	323	2.98	2.05	-1.17	丽珠医药	1513	22.00	-0.90	-33.52
上海石油化工	338	2.18	1.87	-49.45	中国中冶	1618	1.61	0.63	-45.61
鞍钢股份	347	2.93	-1.35	-14.19	中国中车	1766	5.13	-0.19	-32.74
江西铜业	358	9.17	2.00	-41.99	广发证券	1776	8.40	0.48	-43.92
中国石油化工	386	4.37	-0.91	-20.04	中国交通建设	1800	5.95	-1.82	-39.49
中国中铁	390	4.58	0.00	-26.36	晨鸣纸业	1812	2.95	-4.53	-41.90
广深铁路	525	2.45	0.00	-25.59	中煤能源	1898	3.08	0.33	-42.00
深圳高速	548	10.48	0.58	-14.91	中国远洋	1919	2.87	-0.35	-46.07
南京熊猫电子	553	3.85	9.38	-64.31	民生银行	1988	5.49	1.10	-19.87
郑煤机	564	3.97	-0.50	-41.39	金隅股份	2009	2.15	0.00	-40.69
山东墨龙	568	0.92	-1.08	-77.14	中集集团	2039	7.02	2.18	-34.38
北京北辰实业	588	2.46	0.41	-27.25	复星医药	2196	21.90	-0.68	-21.05
中国东方航空	670	3.88	-1.77	-31.51	万科企业	2202	29.70	-0.34	-4.32
山东新华制药	719	3.76	1.08	-50.41	金风科技	2208	8.51	-1.85	-33.13
中国国航	753	7.13	-1.52	-24.78	广汽集团	2238	8.91	3.73	-32.35
中兴通讯	763	20.80	0.00	-38.83	中国平安	2318	90.00	0.50	-3.66
中国石油	857	3.58	-0.56	-42.13	长城汽车	2333	6.07	-0.33	-41.31
白云山	874	22.90	-1.08	-36.69	潍柴动力	2338	13.84	0.87	-8.00
东江环保	895	6.44	0.63	-33.91	中国铝业	2600	2.40	1.27	-34.20
华能国际电力	902	4.07	3.83	-39.52	中国太保	2601	27.85	-0.36	-27.08
安徽海螺水泥	914	50.25	-1.08	-1.93	上海医药	2607	14.20	1.28	-26.13
海信科龙	921	7.45	1.92	-34.88	中国人寿	2628	19.88	0.00	-45.73
建设银行	939	6.20	-0.48	-21.78	上海电气	2727	2.39	1.27	-54.03
大唐发电	991	1.43	2.14	-46.92	中海集运	2866	0.87	-1.14	-68.48
安徽皖通高速	995	4.50	0.00	-28.28	大连港	2880	0.95	-1.04	-57.58
中信银行	998	4.32	0.47	-34.62	中海油田	2883	10.42	-0.57	-43.48
仪征化纤	1033	0.78	-1.27	-67.58	紫金矿业	2899	3.04	0.66	-26.48
重庆钢铁	1053	0.84	-1.18	-58.14	交通银行	3328	5.12	-0.19	-15.88
中国南方航空	1055	4.88	-1.41	-33.41	福耀玻璃	3606	23.15	0.00	-4.52
浙江世宝	1057	0.89	1.14	-82.81	招商银行	3968	37.55	0.67	-7.10
天津创业环保	1065	2.84	0.00	-62.98	中国银行	3988	3.11	-0.64	-22.29
华电国际电力	1071	2.95	2.43	-29.60	洛阳钼业	3993	2.71	0.74	-30.36
东方电气	1072	4.18	-0.95	-57.59	中信证券	6030	14.74	0.55	-39.15
中国神华	1088	15.24	-0.39	-20.90	中国光大银行	6818	3.40	0.29	-26.80
洛阳玻璃	1108	2.06	0.49	-84.77	海通证券	6837	7.89	1.54	-48.69
中海发展	1138	3.20	-0.31	-49.00	华泰证券	6886	11.98	0.17	-38.11

资料来源：彭博、西证证券经纪

企业活动

日期	股票代码	公司名称	活动
----	------	------	----

本日并无重要企业活动公布。

经济资料

日期	国家	指数		预测	前值
04/12/2019	欧元区	Markit综合PMI指数	十一月终值	50.30	50.30
04/12/2019	欧元区	Markit服务业PMI指数	十一月终值	51.50	51.50
04/12/2019	美国	MBA 贷款申请指数	十一月二十九日	--	1.50%
04/12/2019	中国	Markit服务业PMI指数	十一月	51.38	51.10
04/12/2019	香港	采购经理指数	十一月	--	39.30
04/12/2019	美国	ADP 就业变动	十一月	146.42k	125.00k
04/12/2019	美国	ISM 非制造业综合指数	十一月	54.55	54.70

资料来源：彭博、西证证券经纪

西证国际证券股份有限公司

电话：(852) 2802 8838

传真：(852) 2587 9115

电邮：enquiry@swsc.hk

西证(香港)证券有限公司

电话：(852) 2544 1040

传真：(852) 2544 1859

电邮：swsc.cr@swsc.hk

西证(香港)期货有限公司

电话：(852) 2802 8838

传真：(852) 2824 3937

电邮：swsc.cr@swsc.hk

西证(香港)融资有限公司

电话：(852) 2802 8838

传真：(852) 2824 0888

电邮：swsc.cr@swsc.hk

西证(香港)资产管理有限公司

电话：(852) 2802 8838

传真：(852) 2587 9115

电邮：swsc.cr@swsc.hk

西证(香港)财务有限公司

电话：(852) 2802 8838

传真：(852) 2877 7601

电邮：enquiry@swsc.hk

市场分析部

电话：(852) 2802 8838

传真：(852) 2824 3937

电邮：swsc.cr@swsc.hk

分析员核证

分析员（等）主要负责拟备本报告并谨此声明 -

- (1) 本报告所表达意见均准确反映分析员（等）对所述公司（等）及其证券之个人见解；
- (2) 分析员（等）之补偿与本报告的推荐或意见或企业融资部并没有直接或间接的关系；
- (3) 分析员（等）不是直接或间接地受企业融资部监管或隶属于企业融资部；
- (4) 分析员（等）就报告中论述的证券，并没有违反安静期限制；
- (5) 分析员（等）并没有任何与报告中论述的公司（等）的董事职衔或担任要员。

免责声明

本报告内容或意见仅供参考之用途，并不构成任何买入或沽出证券或其他金融产品之要约。过去之成绩不可作为未来成绩的指标，同时未来回报是不能保证的，你可能蒙受所有资金的损失。本报告并无顾虑任何特定收取者之特定投资目标、财务状况、或风险承受程度，投资者在进行任何投资前，必须对其投资进行独立判断或咨询所需之独立顾问意见。

虽然本报告资料来自或编写自「西证(香港)证券经纪有限公司」(「西证证券经纪」)相信为可靠之来源，惟西证证券经纪并不明示或暗示地声明或保证任何该等资料之准确性、完整性或可靠性。本报告内所提及之价格仅供参考之用途，投资产品之价值及收入可能会浮动。本报告内容或意见可随时更改，西证证券经纪并不承诺提供任何有关变更之通知。

西证证券经纪及其集团公司、要员、董事及雇员在任何时间可持有本报告所提及之任何证券、认股证、期货、期权、衍生产品或其他金融工具的长仓或短仓。西证证券经纪及其集团公司可能与报告中论述的公司（等）拥有或正寻求业务关系，包括但不限于企业融资业务关系。因此投资者应留意报告的客观性可能受潜在的利益冲突所影响。

西证证券经纪及其集团公司在任何情况下，均不会就由于任何协力厂商在依赖本报告内容时之作为或不作为而导致任何类型之损失（无论是直接、间接、随之而来或附带者），负上法律责任或具有任何责任。

对部分的司法管辖区或国家而言，分发、发行或使用本报告会抵触当地法律、法则、规定、或其他注册或发牌的规例。本报告不是旨在向该等司法管辖区或国家的任何人或实体分发或由其使用。

未经西证证券经纪事先书面授权，任何人不得为任何目的复制、发出、发表此报告，西证证券经纪保留一切权利。

评级定义

公司	行业
买入：未来一年，公司绝对收益率为 50%以上	买入：未来一年，行业整体绝对收益率为 50%以上
增持：未来一年，公司绝对收益率介于 20%与 50%之间	增持：未来一年，行业整体绝对收益率介于 20%与 50%之间
中性：未来一年，公司绝对收益率介于-20%与 20%之间	中性：未来一年，行业整体绝对收益率介于-20%与 20%之间
回避：未来一年，公司绝对收益率为-20%以下	回避：未来一年，行业整体绝对收益率为-20%以下