

宏观焦点

美国股市周一下跌。道琼斯指数下跌0.4%至27,910点；标准普尔指数下跌0.3%至3,136点；纳斯达克指数下跌0.4%至8,622点。传美国民主党已很接近同意新修订之《美墨加协定》。

油价周一下跌，因中国11月出口意外微跌，纽约1月期油下跌0.3%至每桶59.02美元。金价微跌，纽约2月期金微跌至每盎司1,464.9美元。

香港和内地股市周一个别发展但变动不大。造纸及内房股升幅较大；医药股跌幅较大。个股方面，中国燃气(384.HK)遭沽空机构狙击，股价下跌4.0%；安踏体育(2020.HK)盈利低于预期，股价下跌2.6%；东方海外(316.HK)宣派特别股息，股价大涨13.2%。恒生指数微跌至26,495点，国企指数微升至10,408点，香港股市成交金额减少15.3%至650亿港元。上证综合指数微升0.1%至2,914点，沪深两市成交金额增加11.2%至人民币4,506亿元。

行业及公司新闻

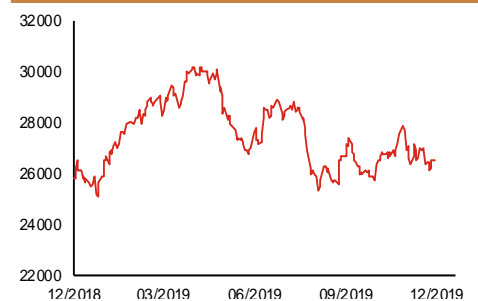
- 此前招股的保利物业(6049.HK)及泰林科建(6193.HK)公开孖展认购已获足额认购，但JS环球生活(1691.HK)及时代邻里(9928.HK)公开孖展认购未足额。
- 乐游科技(1089.HK)及创梦天地(1119.HK)均发布公告，后者将向前者之控股股东收购69.2%股权。前者收入主要来自电脑及视频游戏，超过80%收入来自加拿大，2019年上半年公司收入及股东应占溢利分别为1.1亿及929万美元。现市值为77.7亿港元，股东应占权益为2.5亿美元。两家公司均将于今天复牌。
- 禹洲地产(1628.HK)公布2019年首11月合约销售金额为人民币672亿元，同比增长33.2%，其中11月份合约销售按年下跌11.1%至人民币91.6亿元。11月份销售意外下跌且远差于首10月，但首11月已完成公司2019年全年销售目标人民币670亿元。
- 长城汽车(2333.HK)公布2019年首11月汽车销量95.4万台，同比上升3.8%，其中11月份销量按年减少13.1%至11.5万台。11月份销量增速逊于首10月，首11月完成公司2019年全年销售目标120万台之79.5%。
- 酷派(2369.HK)发布澄清公告，公司指2019年7-11月录得溢利，但12月表现、汇率及非经营开支或影响全年业绩。此外，公司指行政总裁指2020年争取实现扭亏为盈为个人观点及希望。
- 舜宇光学(2382.HK)公布2019年首11月手机镜头、车载镜头及手机摄像模组产品出货量分别同比增长39.0%、27.5%及23.3%，其中11月份分别按年上升42.9%、32.4%及29.7%。11月份手机镜头、车载镜头及手机摄像模组产品出货量增速较首10月有所加快。
- 首创置业(2868.HK)建议10供5，供股价为每股1.87港元(折让32.5%)，净集资额约27.7亿港元，将加强公司财务状况、降低资产负债率、及增加H股流通量。
- 远洋集团(3377.HK)公布2019年首11月协议销售总额为人民币1,133亿元，同比增长22.0%，其中11月份协议销售按年上升14.3%至人民币120亿元。11月份销售增速差于首10月，首11月完成公司2019年全年销售目标人民币1,400亿元之80.9%。
- 中国万桐园(8199.HK)将由GEM转往主板上市，预期将于12月17日于主板买卖，新股票代码为6966.HK。

主要指数	收市价	日变动%	月变动%
恒生指数	26,495	-0.01	-4.18
国企指数	10,408	0.01	-4.36
创业板指数	77	0.77	-9.02
上证综合指数	2,914	0.08	-1.68
沪深300指数	3,895	-0.18	-1.95
日经225指数	23,431	0.33	0.17
道琼斯指数	27,910	-0.38	0.82
标普500指数	3,136	-0.32	1.39
纳斯达克指数	8,622	-0.40	1.73
德国DAX指数	13,106	-0.46	-0.93
法国CAC指数	5,837	-0.59	-0.89
富时100指数	7,234	-0.08	-1.71

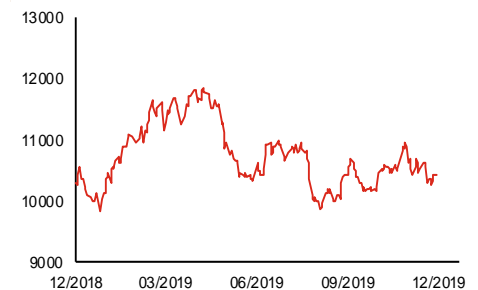
波幅指数	收市价	日变动%	月变动%
VIX指数	15.86	16.45	31.40
VHSI指数	16.00	-0.37	5.82

商品	收市价	日变动%	月变动%
纽约期油	59.02	-0.30	2.85
黄金	1,464.90	-0.01	-0.29
铜	5,990.00	1.73	1.41
铝	1,765.00	1.03	-2.49
小麦	522.75	-0.33	1.65
玉米	375.75	-0.27	-2.78

恒生指数一年走势图



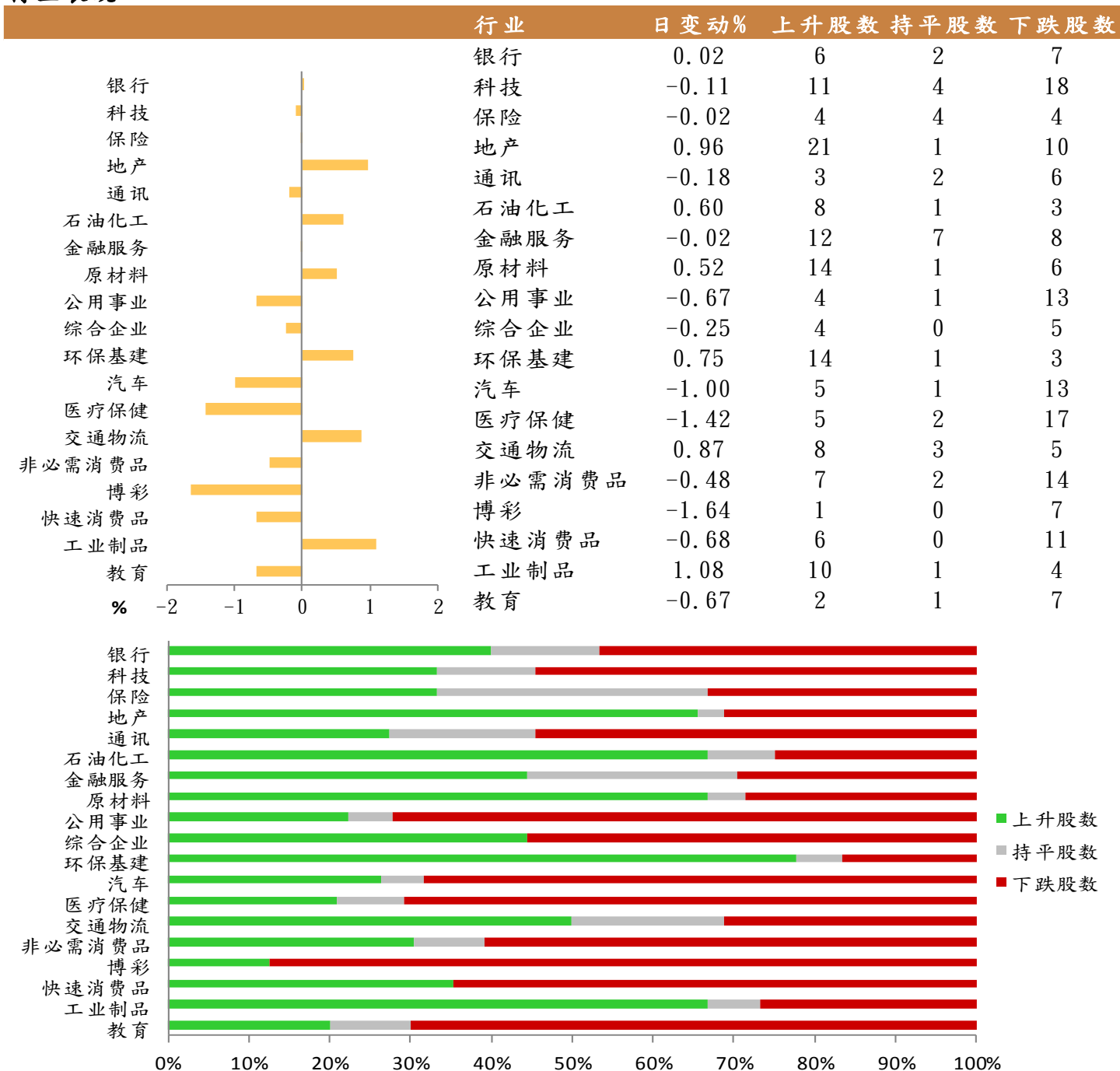
国企指数一年走势图



资料来源：彭博、西证证券经纪

港股概况

指数	开市价	高位	低位	收市价	日变动 (%)	成交量 (亿股)	成交额 (亿元)	升股数	跌股数	持平数
恒生指数	26,514	26,618	26,432	26,495	-0.01	13.0	298.6	23	24	3
国企指数	10,412	10,462	10,377	10,408	0.01	16.3	219.1	28	16	6

行业表现


资料来源：彭博、西证证券经纪

美国预托证券(ADR)

	代号	香港收市价	日变动%	ADR转换价	日变动%	溢价(%)
长和	1	69.95	0.36	69.12	0.10	1.20
中电控股	2	79.70	-0.06	79.10	-0.57	0.76
中华煤气	3	14.74	-0.41	14.95	-1.54	-1.42
汇丰控股	5	57.70	0.44	57.66	-0.11	0.07
电能实业	6	55.30	-0.45	55.19	-1.12	0.20
恒生银行	11	158.40	-0.69	157.58	-1.22	0.52
恒基地产	12	37.75	-0.53	38.46	0.00	-1.83
新鸿基地产	16	114.10	0.35	113.62	0.08	0.42
新世界发展	17	10.24	0.39	10.41	-1.48	-1.65
太古股份	19	70.55	-0.84	70.18	-1.05	0.53
银河娱乐	27	52.00	-0.48	50.99	-0.76	1.98
港铁公司	66	44.35	0.45	N/A	N/A	N/A
信和置业	83	11.36	-0.35	11.24	0.84	1.06
恒隆地产	101	16.40	-0.36	16.32	-1.09	0.48
中国旺旺	151	7.02	-0.43	6.77	0.00	3.67
吉利汽车	175	14.84	-3.39	14.81	-4.69	0.20
中信股份	267	9.99	0.20	10.19	5.42	-1.98
万洲国际	288	7.98	-3.62	7.96	-4.69	0.24
中国石化	386	4.40	1.15	4.38	0.45	0.41
港交所	388	246.80	-0.32	246.11	-0.41	0.28
创科实业	669	60.55	-0.66	60.24	-1.13	0.51
中国海外	688	27.75	2.02	27.51	2.30	0.88
腾讯	700	336.20	0.18	333.08	-0.44	0.94
中国联通	762	6.87	-0.29	6.77	-0.57	1.46
领展房产基金	823	80.75	0.31	N/A	0.00	N/A
中国石油	857	3.63	1.40	3.61	0.48	0.52
中海油	883	11.32	0.18	11.38	-0.53	-0.52
建设银行	939	6.30	0.16	6.25	0.01	0.73
中国移动	941	60.00	1.18	59.60	0.95	0.67
长江基建	1038	53.05	-0.75	52.67	-0.99	0.73
恒安国际	1044	51.70	1.08	51.15	0.46	1.08
中国神华	1088	15.26	1.06	15.09	0.78	1.14
石药集团	1093	17.02	-5.13	20.74	0.00	-17.95
华润置地	1109	35.90	1.70	35.92	8.77	-0.04
长实地产	1113	51.70	-0.10	N/A	N/A	N/A
中国生物制药	1177	10.12	-4.71	10.56	0.00	-4.20
友邦保险	1299	77.60	-0.45	77.41	-0.96	0.25
工商银行	1398	5.57	0.36	5.54	0.28	0.50
金沙中国	1928	36.90	-1.34	36.66	-1.96	0.66
九龙仓置业	1997	42.40	-2.08	N/A	N/A	N/A
碧桂园	2007	11.32	1.62	11.21	0.00	0.98
瑞声科技	2018	61.70	-0.40	60.82	-1.65	1.44
申洲国际	2313	108.40	0.37	107.64	-0.72	0.71
中国平安	2318	89.50	-0.33	89.32	-0.44	0.20
蒙牛乳业	2319	30.90	0.98	31.32	-0.07	-1.34
舜宇光学科技	2382	140.30	1.15	139.46	0.64	0.60
中银香港	2388	26.35	0.00	26.24	-0.51	0.41
中国人寿	2628	20.10	0.00	19.98	-0.08	0.61
交通银行	3328	5.19	0.58	5.13	0.00	1.19
中国银行	3988	3.15	0.00	3.13	-0.40	0.70

资料来源：彭博、西证证券经纪

AH股

	H股 代号	H股 收市价	H股 日变动%	H股对A股 溢价%		H股 代号	H股 收市价	H股 日变动%	H股对A股 溢价%
第一拖拉机	38	1.60	-0.62	-76.80	中联重科	1157	5.82	1.75	-13.22
东北电气	42	0.53	0.00	-75.05	兖州煤业	1171	6.82	1.04	-35.52
四川成渝	107	2.31	-0.43	-46.19	中国铁建	1186	7.97	1.79	-26.72
青岛啤酒	168	50.05	-0.10	-12.38	比亚迪	1211	37.25	0.27	-22.79
江苏宁沪	177	10.48	0.77	-12.91	农业银行	1288	3.20	0.31	-20.30
京城机电	187	1.50	6.38	-77.52	新华保险	1336	30.70	0.00	-39.72
广州广船	317	5.73	0.70	-64.37	工商银行	1398	5.57	0.36	-12.75
马鞍山钢铁	323	3.02	-1.95	-3.02	丽珠医药	1513	22.10	-1.34	-33.58
上海石油化工	338	2.23	1.36	-48.19	中国中冶	1618	1.63	0.62	-46.31
鞍钢股份	347	2.97	1.02	-14.95	中国中车	1766	5.18	1.37	-32.98
江西铜业	358	9.38	1.41	-41.83	广发证券	1776	8.59	0.94	-44.71
中国石油化工	386	4.40	1.15	-20.07	中国交通建设	1800	6.03	2.03	-40.48
中国中铁	390	4.57	0.22	-27.91	晨鸣纸业	1812	3.01	-0.33	-41.16
广深铁路	525	2.44	-0.81	-26.62	中煤能源	1898	2.94	-2.33	-45.15
深圳高速	548	10.84	1.31	-9.92	中国远洋	1919	2.86	0.00	-47.41
南京熊猫电子	553	4.32	-0.92	-61.54	民生银行	1988	5.59	-0.18	-19.06
郑煤机	564	3.99	2.05	-41.85	金隅股份	2009	2.20	0.92	-40.24
山东墨龙	568	0.94	1.08	-77.34	中集集团	2039	7.40	2.78	-32.72
北京北辰实业	588	2.43	-0.82	-29.29	复星医药	2196	21.95	-1.13	-21.43
中国东方航空	670	3.86	0.52	-32.21	万科企业	2202	29.80	0.68	-4.88
山东新华制药	719	3.77	1.07	-50.80	金风科技	2208	8.63	2.74	-34.68
中国国航	753	7.20	0.98	-24.46	广汽集团	2238	8.79	-0.90	-30.85
中兴通讯	763	21.65	-0.92	-38.40	中国平安	2318	89.50	-0.33	-3.80
中国石油	857	3.63	1.40	-42.23	长城汽车	2333	5.79	-1.19	-41.77
白云山	874	23.15	0.00	-36.23	潍柴动力	2338	14.38	0.56	-7.71
东江环保	895	6.31	-2.47	-35.38	中国铝业	2600	2.46	1.23	-33.97
华能国际电力	902	3.91	-1.51	-39.70	中国太保	2601	28.05	0.54	-27.55
安徽海螺水泥	914	51.75	-0.29	-3.44	上海医药	2607	14.84	4.51	-24.48
海信科龙	921	7.60	0.40	-34.86	中国人寿	2628	20.10	0.00	-45.61
建设银行	939	6.30	0.16	-20.10	上海电气	2727	2.39	0.84	-54.66
大唐发电	991	1.41	-0.70	-48.04	中海集运	2866	0.86	0.00	-69.07
安徽皖通高速	995	4.50	0.45	-29.39	大连港	2880	0.97	0.00	-56.39
中信银行	998	4.32	-0.46	-34.83	中海油田	2883	10.52	0.19	-42.64
仪征化纤	1033	0.76	1.33	-68.94	紫金矿业	2899	3.12	4.00	-27.13
重庆钢铁	1053	0.84	2.44	-58.95	交通银行	3328	5.19	0.58	-15.15
中国南方航空	1055	4.88	0.83	-34.21	福耀玻璃	3606	23.30	1.97	-5.80
浙江世宝	1057	0.90	0.00	-82.29	招商银行	3968	37.35	-0.66	-7.41
天津创业环保	1065	2.84	-0.35	-63.36	中国银行	3988	3.15	0.00	-21.76
华电国际电力	1071	2.86	-0.69	-30.68	洛阳钼业	3993	2.91	0.69	-30.04
东方电气	1072	4.20	0.00	-58.22	中信证券	6030	15.06	0.67	-39.14
中国神华	1088	15.26	1.06	-21.55	中国光大银行	6818	3.46	1.47	-25.39
洛阳玻璃	1108	2.12	1.92	-85.00	海通证券	6837	8.05	0.75	-48.95
中海发展	1138	3.33	-0.60	-49.59	华泰证券	6886	12.26	0.33	-38.55

资料来源：彭博、西证证券经纪

企业活动

日期	股票代码	公司名称	活动
10/12/2019	239	白花油	第三期中期股息

经济资料

日期	国家	指数		预测	前值
10/12/2019	中国	人民币每月新贷款	十一月	1231.36bn	661.30bn
10/12/2019	中国	生产者物价指数(年比)	十一月	-1.46%	-1.60%
10/12/2019	中国	消费者物价指数(年比)	十一月	4.24%	3.80%
10/12/2019	中国	货币供给-M0(年比)	十一月	4.98%	4.70%
10/12/2019	中国	货币供给-M1(年比)	十一月	3.80%	3.30%
10/12/2019	中国	货币供给-M2(年比)	十一月	8.42%	8.40%
10/12/2019	欧元区	ZEW调查预期	十二月	--	-1.00
10/12/2019	美国	单位劳工成本	第三季终值	3.28%	3.60%
10/12/2019	美国	非农业生产率	第三季终值	-0.10%	-0.30%

资料来源：彭博、西证证券经纪

西证国际证券股份有限公司

电话：(852) 2802 8838

传真：(852) 2587 9115

电邮：enquiry@swsc.hk

西证(香港)证券有限公司

电话：(852) 2544 1040

传真：(852) 2544 1859

电邮：swsc.cr@swsc.hk

西证(香港)期货有限公司

电话：(852) 2802 8838

传真：(852) 2824 3937

电邮：swsc.cr@swsc.hk

西证(香港)融资有限公司

电话：(852) 2802 8838

传真：(852) 2824 0888

电邮：swsc.cr@swsc.hk

西证(香港)资产管理有限公司

电话：(852) 2802 8838

传真：(852) 2587 9115

电邮：swsc.cr@swsc.hk

西证(香港)财务有限公司

电话：(852) 2802 8838

传真：(852) 2877 7601

电邮：enquiry@swsc.hk

市场分析部

电话：(852) 2802 8838

传真：(852) 2824 3937

电邮：swsc.cr@swsc.hk

分析员核证

分析员（等）主要负责拟备本报告并谨此声明 -

- (1) 本报告所表达意见均准确反映分析员（等）对所述公司（等）及其证券之个人见解；
- (2) 分析员（等）之补偿与本报告的推荐或意见或企业融资部并没有直接或间接的关系；
- (3) 分析员（等）不是直接或间接地受企业融资部监管或隶属于企业融资部；
- (4) 分析员（等）就报告中论述的证券，并没有违反安静期限制；
- (5) 分析员（等）并没有任何与报告中论述的公司（等）的董事职衔或担任要员。

免责声明

本报告内容或意见仅供参考之用途，并不构成任何买入或沽出证券或其他金融产品之要约。过去之成绩不可作为未来成绩的指标，同时未来回报是不能保证的，你可能蒙受所有资金的损失。本报告并无顾虑任何特定收取者之特定投资目标、财务状况、或风险承受程度，投资者在进行任何投资前，必须对其投资进行独立判断或咨询所需之独立顾问意见。

虽然本报告资料来自或编写自「西证(香港)证券经纪有限公司」(「西证证券经纪」)相信为可靠之来源，惟西证证券经纪并不明示或暗示地声明或保证任何该等资料之准确性、完整性或可靠性。本报告内所提及之价格仅供参考之用途，投资产品之价值及收入可能会浮动。本报告内容或意见可随时更改，西证证券经纪并不承诺提供任何有关变更之通知。

西证证券经纪及其集团公司、要员、董事及雇员在任何时间可持有本报告所提及之任何证券、认股证、期货、期权、衍生产品或其他金融工具的长仓或短仓。西证证券经纪及其集团公司可能与报告中论述的公司（等）拥有或正寻求业务关系，包括但不限于企业融资业务关系。因此投资者应留意报告的客观性可能受潜在的利益冲突所影响。

西证证券经纪及其集团公司在任何情况下，均不会就由于任何协力厂商在依赖本报告内容时之作为或不作为而导致任何类型之损失（无论是直接、间接、随之而来或附带者），负上法律责任或具有任何责任。

对部分的司法管辖区或国家而言，分发、发行或使用本报告会抵触当地法律、法则、规定、或其他注册或发牌的规例。本报告不是旨在向该等司法管辖区或国家的任何人或实体分发或由其使用。

未经西证证券经纪事先书面授权，任何人不得为任何目的复制、发出、发表此报告，西证证券经纪保留一切权利。

评级定义

公司	行业
买入：未来一年，公司绝对收益率为 50%以上	买入：未来一年，行业整体绝对收益率为 50%以上
增持：未来一年，公司绝对收益率介于 20%与 50%之间	增持：未来一年，行业整体绝对收益率介于 20%与 50%之间
中性：未来一年，公司绝对收益率介于-20%与 20%之间	中性：未来一年，行业整体绝对收益率介于-20%与 20%之间
回避：未来一年，公司绝对收益率为-20%以下	回避：未来一年，行业整体绝对收益率为-20%以下