

宏观焦点

美国股市周三先跌后升，联储局维持利率不变符合预期，而点阵图显示明年利率将维持不变。道琼斯指数微升0.1%至27,911点；标准普尔指数上升0.3%至3,142点；纳斯达克指数上升0.4%至8,654点。英国大选将于今天举行，市场预期保守党将胜出，但是否可取得过半数议席仍存悬念；欧洲央行今天将举行议息会议，市场预期将维持利率不变。

油价周三下跌，EIA也如API一样显示上周美国原油库存意外增加，汽油及蒸馏油库存增幅也超预期，纽约1月期油下跌0.8%至每桶58.76美元。金价上升，纽约2月期金上升0.5%至每盎司1,475.0美元。

香港股市周三上升，内地股市个别发展。水泥及造纸股升幅较大；汽车零部件板块逆市下跌。个股方面，美的置业(3990.HK)配股，唯股价上升4.9%。恒生指数上升0.8%至26,645点，国企指数上升1.0%至10,503点，香港股市成交金额增加20.5%至743亿港元。上证综合指数上升0.2%至2,924点，沪深两市成交金额增加1.5%至人民币4,498亿元。

行业及公司新闻

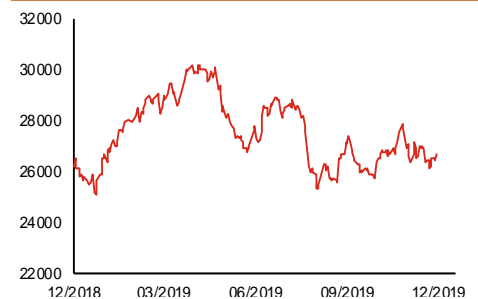
- 江西铜业(358.HK)发布公告指公司获得控股股东提供人民币15.0亿元财务资助，该资金仅能用于补充营运资金或偿还银行贷款。
- 石药集团(1093.HK)公布其布洛芬片(非处方药品的重点产品之一，为中国首家通过一致性评价的同类产品)获得中国药监局批准通过仿制药质量和疗效一致性评价。
- 信和酒店(1221.HK)发布盈利预警，公司预计2020财年上半年(截止2019年12月31日)纯利同比将大幅下降，因营商环境充满挑战，公司2020财年首5个月纯利按年大跌约94%。
- 丘钛科技(1478.HK)发布盈利预喜，公司预计2019年股东应占溢利同比将大增33.7-35.1倍至人民币5.0-5.2亿元(上半年扭亏为盈录得股东应占溢利人民币1.8亿元)，超过市场平均预期约20%。公司盈利大幅增长主要受惠于：1)摄像头模组销量明显增长；2)摄像头模组产品组合改善带动毛利率明显提升；3)指纹识别模组产品组合改善带动毛利率明显提升；4)自动化升级带动人工成本优化；及5)联营公司新巨科技股份经营明显改善，但被汇率波动影响部份抵销利好因素。
- FSM Holdings(1721.HK)大股东宣布以每股0.42港元(折让16.0%)出售60.2%股权予Li Thet先生(曾创办手游公司、投资互惠基金、于新加坡投资房地产)，后者以相同价格向所有股东提出要约，但有意维持公司上市地位。公司股份今天复牌。
- 国瑞置业(2329.HK)公布2019年首11月签约销售额为人民币193亿元，同比增长33.9%，其中11月份签约销售额按年大跌49.1%至人民币17.9亿元。11月份销售状况远差于首10月，首11月仅完成公司2019年全年销售目标人民币280亿元之69.1%。
- 光控精技(3302.HK)发布公告指公司与两名关连人任参与公开竞价收购一间从事研发及制造配电系统避雷器、变压器、无功补偿装置及配电智能在线监测仪之中国公司之8.0%股权。
- 映客互娱(3700.HK)执行董事及首席运营官廖洁鸣女士辞任。
- 健升物流(8457.HK)将由GEM转往主板上市，预期将于12月19日于主板买卖，新股股票代码为1529.HK。

| 主要指数 | 收市价 | 日变动% | 月变动% |
|---------|--------|-------|-------|
| 恒生指数 | 26,645 | 0.79 | -1.55 |
| 国企指数 | 10,503 | 1.03 | -1.76 |
| 创业板指数 | 77 | 0.26 | -7.07 |
| 上证综合指数 | 2,924 | 0.24 | 0.33 |
| 沪深300指数 | 3,903 | 0.06 | -0.02 |
| 日经225指数 | 23,392 | -0.08 | -0.54 |
| 道琼斯指数 | 27,911 | 0.11 | 0.79 |
| 标普500指数 | 3,142 | 0.29 | 1.61 |
| 纳斯达克指数 | 8,654 | 0.44 | 1.98 |
| 德国DAX指数 | 13,147 | 0.58 | -1.03 |
| 法国CAC指数 | 5,861 | 0.22 | -0.99 |
| 富时100指数 | 7,216 | 0.03 | -2.03 |

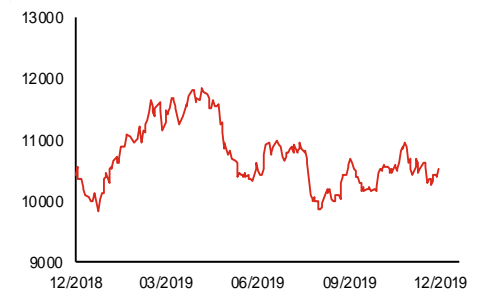
| 波幅指数 | 收市价 | 日变动% | 月变动% |
|--------|-------|-------|-------|
| VIX指数 | 14.99 | -4.40 | 18.22 |
| VHSI指数 | 15.90 | -0.81 | -7.83 |

| 商品 | 收市价 | 日变动% | 月变动% |
|------|----------|-------|-------|
| 纽约期油 | 58.76 | -0.81 | 3.61 |
| 黄金 | 1,475.00 | 0.47 | 1.29 |
| 铜 | 6,156.00 | 0.92 | 4.72 |
| 铝 | 1,760.00 | 0.28 | -1.07 |
| 小麦 | 519.25 | -0.86 | 1.71 |
| 玉米 | 371.25 | -1.53 | -2.81 |

恒生指数一年走势图



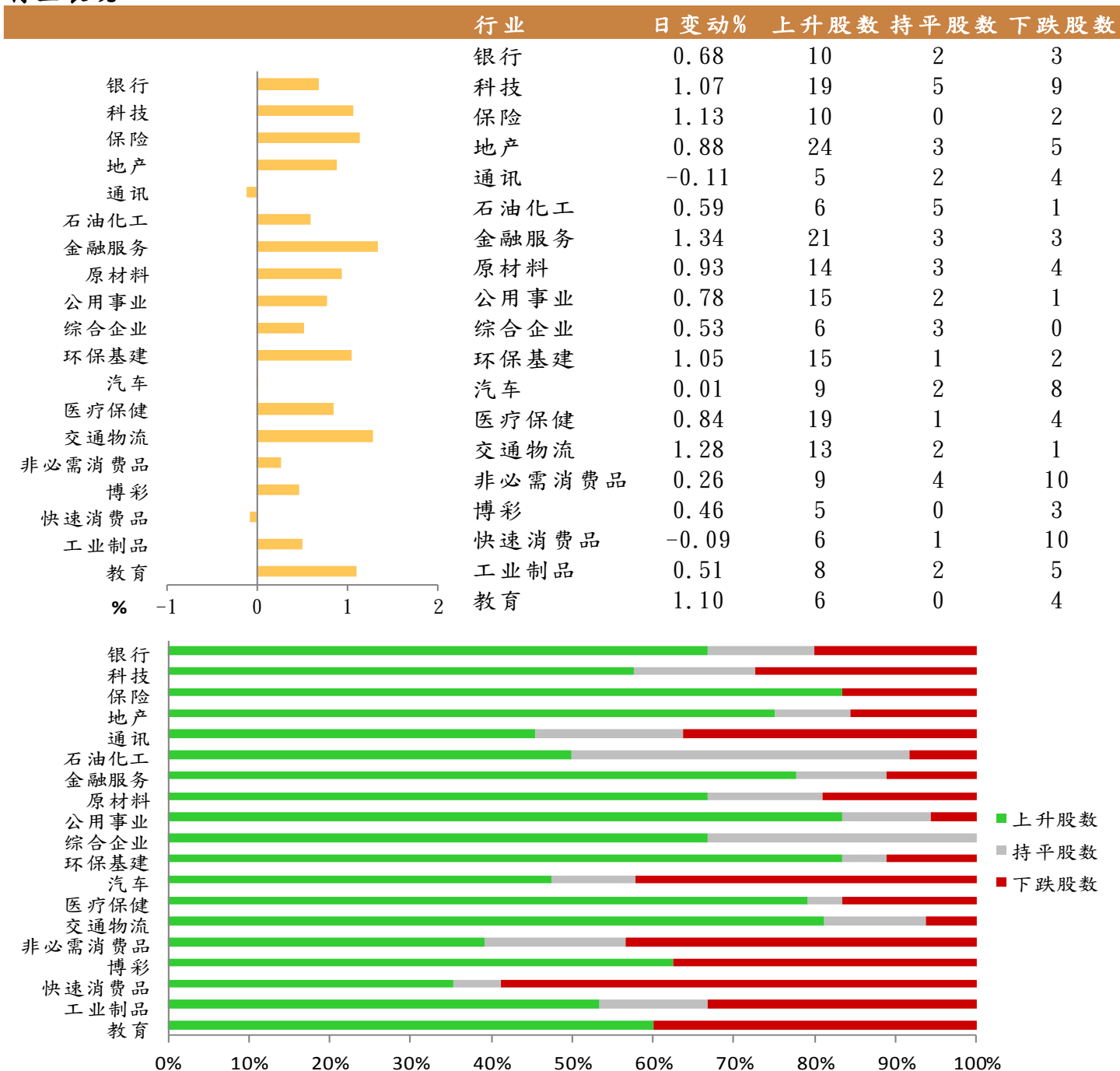
国企指数一年走势图



资料来源：彭博、西证证券经纪

港股概况

| 指数 | 开市价 | 高位 | 低位 | 收市价 | 日变动 (%) | 成交量 (亿股) | 成交额 (亿元) | 升股数 | 跌股数 | 持平数 |
|------|--------|--------|--------|--------|---------|----------|----------|-----|-----|-----|
| 恒生指数 | 26,410 | 26,660 | 26,364 | 26,645 | 0.79 | 14.1 | 179.3 | 39 | 8 | 3 |
| 国企指数 | 10,393 | 10,517 | 10,377 | 10,503 | 1.03 | 17.0 | 162.6 | 44 | 2 | 4 |

行业表现


美国预托证券(ADR)

| | 代号 | 香港收市价 | 日变动% | ADR转换价 | 日变动% | 溢价(%) |
|--------|------|--------|-------|--------|-------|--------|
| 长和 | 1 | 69.75 | 0.07 | 69.26 | 0.50 | 0.71 |
| 中电控股 | 2 | 79.90 | 0.88 | 79.26 | 0.89 | 0.80 |
| 中华煤气 | 3 | 14.86 | 0.81 | 14.99 | 0.26 | -0.89 |
| 汇丰控股 | 5 | 58.05 | 0.78 | 58.04 | 1.23 | 0.02 |
| 电能实业 | 6 | 55.15 | 0.36 | 54.27 | -0.86 | 1.61 |
| 恒生银行 | 11 | 157.10 | -0.51 | 156.94 | -0.19 | 0.10 |
| 恒基地产 | 12 | 37.70 | 0.40 | 36.86 | -1.46 | 2.28 |
| 新鸿基地产 | 16 | 112.90 | -0.35 | 113.18 | 0.06 | -0.25 |
| 新世界发展 | 17 | 10.20 | -0.20 | 10.15 | 0.29 | 0.47 |
| 太古股份 | 19 | 70.65 | 0.36 | 70.75 | 0.89 | -0.14 |
| 银河娱乐 | 27 | 51.85 | 0.39 | 50.87 | 0.00 | 1.93 |
| 港铁公司 | 66 | 45.70 | 4.10 | N/A | N/A | N/A |
| 信和置业 | 83 | 11.36 | 0.18 | 11.17 | -0.42 | 1.73 |
| 恒隆地产 | 101 | 16.38 | 0.37 | 16.44 | 1.10 | -0.36 |
| 中国旺旺 | 151 | 6.90 | -0.14 | 6.85 | 1.36 | 0.77 |
| 吉利汽车 | 175 | 15.00 | 0.81 | 15.08 | 1.66 | -0.50 |
| 中信股份 | 267 | 9.90 | 0.00 | 9.76 | -1.57 | 1.42 |
| 万洲国际 | 288 | 7.88 | -0.88 | 7.91 | -0.78 | -0.44 |
| 中国石化 | 386 | 4.40 | 0.23 | 4.40 | 1.17 | 0.04 |
| 港交所 | 388 | 245.80 | 0.16 | 245.91 | 0.54 | -0.05 |
| 创科实业 | 669 | 60.00 | 0.00 | 60.29 | 0.92 | -0.48 |
| 中国海外 | 688 | 28.95 | 1.76 | 28.69 | 0.93 | 0.90 |
| 腾讯 | 700 | 340.00 | 0.95 | 343.29 | 2.04 | -0.96 |
| 中国联通 | 762 | 6.81 | -0.73 | 6.82 | 0.69 | -0.11 |
| 领展房产基金 | 823 | 79.45 | -0.31 | N/A | 0.00 | N/A |
| 中国石油 | 857 | 3.63 | 0.28 | 3.62 | 1.18 | 0.16 |
| 中海油 | 883 | 11.36 | 0.71 | 11.46 | 0.78 | -0.83 |
| 建设银行 | 939 | 6.37 | 0.95 | 6.36 | 1.31 | 0.14 |
| 中国移动 | 941 | 60.10 | 0.17 | 59.96 | 0.79 | 0.23 |
| 长江基建 | 1038 | 53.20 | 0.19 | 52.54 | 0.00 | 1.25 |
| 恒安国际 | 1044 | 50.95 | -0.49 | 50.90 | 0.09 | 0.10 |
| 中国神华 | 1088 | 15.30 | 0.66 | 15.27 | 1.69 | 0.22 |
| 石药集团 | 1093 | 17.36 | 2.12 | 20.69 | 0.00 | -16.11 |
| 华润置地 | 1109 | 36.75 | 2.37 | 35.83 | 0.00 | 2.57 |
| 长实地产 | 1113 | 51.70 | 0.78 | N/A | N/A | N/A |
| 中国生物制药 | 1177 | 10.22 | 0.99 | 10.54 | 0.00 | -3.02 |
| 友邦保险 | 1299 | 78.00 | 0.78 | 78.25 | 1.21 | -0.32 |
| 工商银行 | 1398 | 5.63 | 0.90 | 5.63 | 1.66 | -0.01 |
| 金沙中国 | 1928 | 36.75 | 0.27 | 36.76 | 0.73 | -0.02 |
| 九龙仓置业 | 1997 | 43.05 | 2.26 | N/A | N/A | N/A |
| 碧桂园 | 2007 | 11.48 | 1.06 | 11.18 | 0.00 | 2.66 |
| 瑞声科技 | 2018 | 64.75 | 5.63 | 64.58 | 6.57 | 0.26 |
| 申洲国际 | 2313 | 105.60 | 0.96 | 105.62 | 0.48 | -0.02 |
| 中国平安 | 2318 | 90.85 | 1.51 | 91.76 | 2.49 | -0.99 |
| 蒙牛乳业 | 2319 | 30.60 | 0.33 | 31.24 | 0.00 | -2.06 |
| 舜宇光学科技 | 2382 | 139.50 | 1.16 | 140.44 | 1.62 | -0.67 |
| 中银香港 | 2388 | 26.35 | 0.00 | 26.35 | 0.60 | -0.01 |
| 中国人寿 | 2628 | 20.65 | 2.23 | 20.65 | 2.88 | 0.01 |
| 交通银行 | 3328 | 5.24 | 1.16 | 5.12 | 0.00 | 2.41 |
| 中国银行 | 3988 | 3.18 | 1.27 | 3.18 | 1.70 | 0.10 |

资料来源：彭博、西证证券经纪

AH股

| | H股 代号 | H股 收市价 | H股 日变动% | H股对A股 溢价% | | H股 代号 | H股 收市价 | H股 日变动% | H股对A股 溢价% |
|--------|----------|-----------|------------|--------------|--------|----------|-----------|------------|--------------|
| 第一拖拉机 | 38 | 1.62 | 1.89 | -76.27 | 中联重科 | 1157 | 5.98 | 4.73 | -15.57 |
| 东北电气 | 42 | 0.52 | -1.89 | -74.95 | 兖州煤业 | 1171 | 6.94 | 0.87 | -33.71 |
| 四川成渝 | 107 | 2.33 | 0.87 | -45.20 | 中国铁建 | 1186 | 7.97 | 0.76 | -26.44 |
| 青岛啤酒 | 168 | 49.05 | -0.20 | -12.58 | 比亚迪 | 1211 | 37.40 | 0.54 | -23.64 |
| 江苏宁沪 | 177 | 10.66 | 1.52 | -13.02 | 农业银行 | 1288 | 3.23 | 0.94 | -19.40 |
| 京城机电 | 187 | 1.48 | 1.37 | -77.78 | 新华保险 | 1336 | 32.35 | 2.70 | -36.46 |
| 广州广船 | 317 | 5.71 | 1.24 | -64.08 | 工商银行 | 1398 | 5.63 | 0.90 | -11.80 |
| 马鞍山钢铁 | 323 | 3.10 | 3.68 | -1.67 | 丽珠医药 | 1513 | 21.60 | -0.92 | -35.12 |
| 上海石油化工 | 338 | 2.19 | 0.00 | -47.67 | 中国中冶 | 1618 | 1.64 | 0.61 | -45.49 |
| 鞍钢股份 | 347 | 3.03 | 0.00 | -13.63 | 中国中车 | 1766 | 5.17 | 1.37 | -32.51 |
| 江西铜业 | 358 | 9.68 | 1.89 | -42.63 | 广发证券 | 1776 | 8.78 | 1.97 | -43.22 |
| 中国石油化工 | 386 | 4.40 | 0.23 | -20.09 | 中国交通建设 | 1800 | 6.06 | 0.83 | -39.08 |
| 中国中铁 | 390 | 4.58 | 0.88 | -27.87 | 晨鸣纸业 | 1812 | 3.03 | -0.66 | -40.54 |
| 广深铁路 | 525 | 2.45 | 0.41 | -25.94 | 中煤能源 | 1898 | 2.97 | 0.68 | -44.03 |
| 深圳高速 | 548 | 10.86 | 2.84 | -12.42 | 中国远洋 | 1919 | 2.91 | 2.11 | -47.15 |
| 南京熊猫电子 | 553 | 4.35 | -0.46 | -60.74 | 民生银行 | 1988 | 5.60 | 0.00 | -18.64 |
| 郑煤机 | 564 | 4.08 | -0.97 | -40.04 | 金隅股份 | 2009 | 2.25 | 1.81 | -38.58 |
| 山东墨龙 | 568 | 0.93 | -1.06 | -77.36 | 中集集团 | 2039 | 7.39 | -1.60 | -33.23 |
| 北京北辰实业 | 588 | 2.44 | -0.81 | -28.87 | 复星医药 | 2196 | 21.75 | -0.91 | -22.07 |
| 中国东方航空 | 670 | 3.96 | 3.39 | -32.31 | 万科企业 | 2202 | 29.95 | 0.67 | -3.65 |
| 山东新华制药 | 719 | 3.75 | 1.90 | -50.40 | 金风科技 | 2208 | 8.39 | -1.53 | -34.96 |
| 中国国航 | 753 | 7.35 | 2.65 | -23.55 | 广汽集团 | 2238 | 9.18 | 2.91 | -29.20 |
| 中兴通讯 | 763 | 22.20 | 0.00 | -37.21 | 中国平安 | 2318 | 90.85 | 1.51 | -2.62 |
| 中国石油 | 857 | 3.63 | 0.28 | -42.13 | 长城汽车 | 2333 | 5.68 | 0.35 | -43.34 |
| 白云山 | 874 | 24.00 | 0.84 | -34.59 | 潍柴动力 | 2338 | 14.38 | 0.28 | -6.34 |
| 东江环保 | 895 | 6.00 | -3.38 | -37.15 | 中国铝业 | 2600 | 2.50 | -0.79 | -32.78 |
| 华能国际电力 | 902 | 3.92 | 0.51 | -38.59 | 中国太保 | 2601 | 29.15 | 2.28 | -25.63 |
| 安徽海螺水泥 | 914 | 53.40 | 3.59 | -2.19 | 上海医药 | 2607 | 14.94 | -1.06 | -23.45 |
| 海信科龙 | 921 | 7.74 | 1.84 | -34.90 | 中国人寿 | 2628 | 20.65 | 2.23 | -45.10 |
| 建设银行 | 939 | 6.37 | 0.95 | -19.18 | 上海电气 | 2727 | 2.41 | 0.84 | -54.01 |
| 大唐发电 | 991 | 1.44 | 1.41 | -45.95 | 中海集运 | 2866 | 0.87 | 0.00 | -68.78 |
| 安徽皖通高速 | 995 | 4.53 | 0.67 | -28.41 | 大连港 | 2880 | 0.99 | 0.00 | -55.19 |
| 中信银行 | 998 | 4.41 | 1.85 | -33.57 | 中海油田 | 2883 | 10.52 | 1.15 | -44.65 |
| 仪征化纤 | 1033 | 0.75 | 0.00 | -69.43 | 紫金矿业 | 2899 | 3.18 | 0.00 | -27.48 |
| 重庆钢铁 | 1053 | 0.83 | 0.00 | -58.92 | 交通银行 | 3328 | 5.24 | 1.16 | -14.18 |
| 中国南方航空 | 1055 | 4.95 | 1.43 | -33.94 | 福耀玻璃 | 3606 | 23.65 | 0.85 | -5.90 |
| 浙江世宝 | 1057 | 0.90 | 0.00 | -82.68 | 招商银行 | 3968 | 37.25 | 0.40 | -7.82 |
| 天津创业环保 | 1065 | 2.83 | 0.00 | -63.05 | 中国银行 | 3988 | 3.18 | 1.27 | -20.65 |
| 华电国际电力 | 1071 | 2.88 | 1.05 | -28.14 | 洛阳钼业 | 3993 | 2.92 | -1.35 | -29.10 |
| 东方电气 | 1072 | 4.21 | 0.48 | -57.58 | 中信证券 | 6030 | 15.22 | 1.20 | -38.33 |
| 中国神华 | 1088 | 15.30 | 0.66 | -20.24 | 中国光大银行 | 6818 | 3.47 | 1.46 | -27.64 |
| 洛阳玻璃 | 1108 | 2.16 | 1.89 | -84.92 | 海通证券 | 6837 | 8.18 | 1.24 | -48.04 |
| 中海发展 | 1138 | 3.33 | -0.30 | -49.42 | 华泰证券 | 6886 | 12.60 | 2.11 | -37.15 |

资料来源：彭博、西证证券经纪

企业活动

| 日期 | 股票代码 | 公司名称 | 活动 |
|------------|------|------|---------|
| 12/12/2019 | 717 | 英皇证券 | 末期业绩/股息 |
| 12/12/2019 | 687 | 泰升集团 | 特别股息 |

经济资料

| 日期 | 国家 | 指数 | | 预测 | 前值 |
|------------|-----|-------------|--------|----------|----------|
| 12/12/2019 | 美国 | 首次申请失业救济金人数 | 十二月七日 | 216.54k | 203.00k |
| 12/12/2019 | 美国 | 连续申请失业救济金人数 | 十一月三十日 | 1678.40k | 1693.00k |
| 12/12/2019 | 欧元区 | 工业生产经季调(月比) | 十月 | -0.42% | 0.10% |

资料来源：彭博、西证证券经纪

西证国际证券股份有限公司

电话：(852) 2802 8838

传真：(852) 2587 9115

电邮：enquiry@swsc.hk

西证(香港)证券有限公司

电话：(852) 2544 1040

传真：(852) 2544 1859

电邮：swsc.cr@swsc.hk

西证(香港)期货有限公司

电话：(852) 2802 8838

传真：(852) 2824 3937

电邮：swsc.cr@swsc.hk

西证(香港)融资有限公司

电话：(852) 2802 8838

传真：(852) 2824 0888

电邮：swsc.cr@swsc.hk

西证(香港)资产管理有限公司

电话：(852) 2802 8838

传真：(852) 2587 9115

电邮：swsc.cr@swsc.hk

西证(香港)财务有限公司

电话：(852) 2802 8838

传真：(852) 2877 7601

电邮：enquiry@swsc.hk

市场分析部

电话：(852) 2802 8838

传真：(852) 2824 3937

电邮：swsc.cr@swsc.hk

分析员核证

分析员（等）主要负责拟备本报告并谨此声明 -

- (1) 本报告所表达意见均准确反映分析员（等）对所述公司（等）及其证券之个人见解；
- (2) 分析员（等）之补偿与本报告的推荐或意见或企业融资部并没有直接或间接的关系；
- (3) 分析员（等）不是直接或间接地受企业融资部监管或隶属于企业融资部；
- (4) 分析员（等）就报告中论述的证券，并没有违反安静期限制；
- (5) 分析员（等）并没有任何与报告中论述的公司（等）的董事职衔或担任要员。

免责声明

本报告内容或意见仅供参考之用途，并不构成任何买入或沽出证券或其他金融产品之要约。过去之成绩不可作为未来成绩的指标，同时未来回报是不能保证的，你可能蒙受所有资金的损失。本报告并无顾虑任何特定收取者之特定投资目标、财务状况、或风险承受程度，投资者在进行任何投资前，必须对其投资进行独立判断或咨询所需之独立顾问意见。

虽然本报告资料来自或编写自「西证(香港)证券经纪有限公司」(「西证证券经纪」)相信为可靠之来源，惟西证证券经纪并不明示或暗示地声明或保证任何该等资料之准确性、完整性或可靠性。本报告内所提及之价格仅供参考之用途，投资产品之价值及收入可能会浮动。本报告内容或意见可随时更改，西证证券经纪并不承诺提供任何有关变更之通知。

西证证券经纪及其集团公司、要员、董事及雇员在任何时间可持有本报告所提及之任何证券、认股证、期货、期权、衍生产品或其他金融工具的长仓或短仓。西证证券经纪及其集团公司可能与报告中论述的公司（等）拥有或正寻求业务关系，包括但不限于企业融资业务关系。因此投资者应留意报告的客观性可能受潜在的利益冲突所影响。

西证证券经纪及其集团公司在任何情况下，均不会就由于任何协力厂商在依赖本报告内容时之作为或不作为而导致任何类型之损失（无论是直接、间接、随之而来或附带者），负上法律责任或具有任何责任。

对部分的司法管辖区或国家而言，分发、发行或使用本报告会抵触当地法律、法则、规定、或其他注册或发牌的规例。本报告不是旨在向该等司法管辖区或国家的任何人或实体分发或由其使用。

未经西证证券经纪事先书面授权，任何人不得为任何目的复制、发出、发表此报告，西证证券经纪保留一切权利。

评级定义

| 公司 | 行业 |
|------------------------------|--------------------------------|
| 买入：未来一年，公司绝对收益率为 50%以上 | 买入：未来一年，行业整体绝对收益率为 50%以上 |
| 增持：未来一年，公司绝对收益率介于 20%与 50%之间 | 增持：未来一年，行业整体绝对收益率介于 20%与 50%之间 |
| 中性：未来一年，公司绝对收益率介于-20%与 20%之间 | 中性：未来一年，行业整体绝对收益率介于-20%与 20%之间 |
| 回避：未来一年，公司绝对收益率为-20%以下 | 回避：未来一年，行业整体绝对收益率为-20%以下 |