

宏观焦点

美国股市周二微升，受惠于美国工业生产及新屋动工增速均优于预期。道琼斯指数微升0.1%至28,267点；标准普尔指数微升至3,193点；纳斯达克指数微升0.1%至8,823点。

油价周二上升，纽约1月期油上升1.2%至每桶60.94美元。API于盘后公布上周美国原油库存意外大增，汽油及蒸馏油库存增幅也远超预期，油价今天早盘下跌超过0.5%。金价变动不大，纽约2月期金微升至每盎司1,480.6美元。

香港和内地股市周二上升。内地券商股大涨；教育股逆市下跌。个股方面，海尔电器(1169.HK)发布公告表示控股股东可能提出要约，股价上升9.4%。恒生指数上升1.2%至27,844点，国企指数上升1.7%至10,965点，香港股市成交金额增加31.9%至1,053亿港元。上证综合指数上升1.3%至3,022点，沪深两市成交金额增加19.8%至人民币7,419亿元。

行业及公司新闻

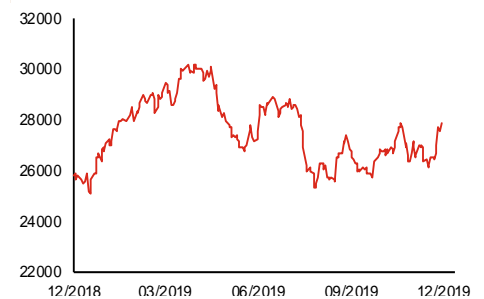
- 此前招股的宝龙商业(9909.HK)及赤子城科技(9911.HK)公开孖展认购已获超额认购，其中后者反应非常热烈，但台州水务(1542.HK)及贵州银行(6199.HK)公开孖展认购未足额。
- 国泰航空(293.HK)公布2019年首11月载客量及载货量分别同比减少0.4%及6.4%，其中11月分别按年下跌9.0%及3.9%，11月跌幅较首10月有所扩大。公司预计2019年下半年财务表现将较上半年大为逊色。此外，公司已决定将2020年运力减少1.4%(此前计划增加运力3.1%)。
- 中国神华(1088.HK)公布2019年首11月煤炭销售量同比下跌3.3%至4.0亿吨，其中11月按年减少2.3%至3,780万吨，11月销售状况略优于首10月。
- 高伟电子(1415.HK)发布盈利预喜，公司预计2019年股东应占溢利同比将录得明显改善(2018年股东应占溢利为1,391万美元；2019年上半年扭亏为盈录得股东应占溢利81.5万美元)，主要受惠于相机模组销售额上升、生产量改善、及有效成本管理所致。
- 亲亲食品(1583.HK)发布盈利预喜，公司预计2019年股东应占溢利同比将大增约1.5倍至约人民币5,000万元(2019年上半年按年增长34.0%至人民币3,201万元)，主要受惠于出售土地使用权及物业录得一次性净收益约人民币2,280万元。
- 中国财险(2328.HK)公布2019年首11月原保险保费收入为人民币3,944亿元，同比增长12.0%，其中11月原保险保费收入按年上升7.7%至人民币331亿元，11月收入增速差于首10月。
- 晋商银行(2558.HK)公布2019年首3季营业收入及税后溢利分别为人民币38.7及12.9亿元(上半年分别为人民币24.7及7.4亿元)。
- 绿城中国(3900.HK)宣布以人民币36.0亿元(其中股份转让代价人民币5.5亿元、财务资助人民币30.5亿元)收购上海新湖35%股权(项目位于上海市普陀区，是明珠城项目的一部分，当中涉及住宅、商业大楼以及地下室的开发)。
- 泛亚国际(6128.HK)建议以美国预托证券方式于纳斯达克或美国纽约证券交易所作第二上市。

主要指数	收市价	日变动%	月变动%
恒生指数	27,844	1.22	4.36
国企指数	10,965	1.73	3.87
创业板指数	78	-0.26	-4.17
上证综合指数	3,022	1.27	3.89
沪深300指数	4,042	1.36	3.43
日经225指数	24,066	0.47	2.77
道琼斯指数	28,267	0.11	0.82
标普500指数	3,193	0.03	2.31
纳斯达克指数	8,823	0.10	3.20
德国DAX指数	13,288	-0.89	0.61
法国CAC指数	5,968	-0.39	0.65
富时100指数	7,525	0.08	2.98

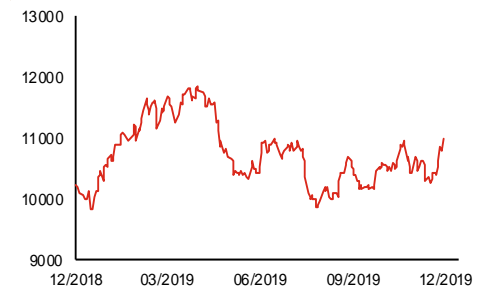
波幅指数	收市价	日变动%	月变动%
VIX指数	12.29	1.24	-1.36
VHSI指数	14.25	-2.53	-20.12

商品	收市价	日变动%	月变动%
纽约期油	60.94	1.21	5.95
黄金	1,480.60	0.01	0.11
铜	6,199.00	1.13	5.98
铝	1,778.00	0.57	1.31
小麦	556.25	1.18	9.93
玉米	390.00	0.52	2.43

恒生指数一年走势图



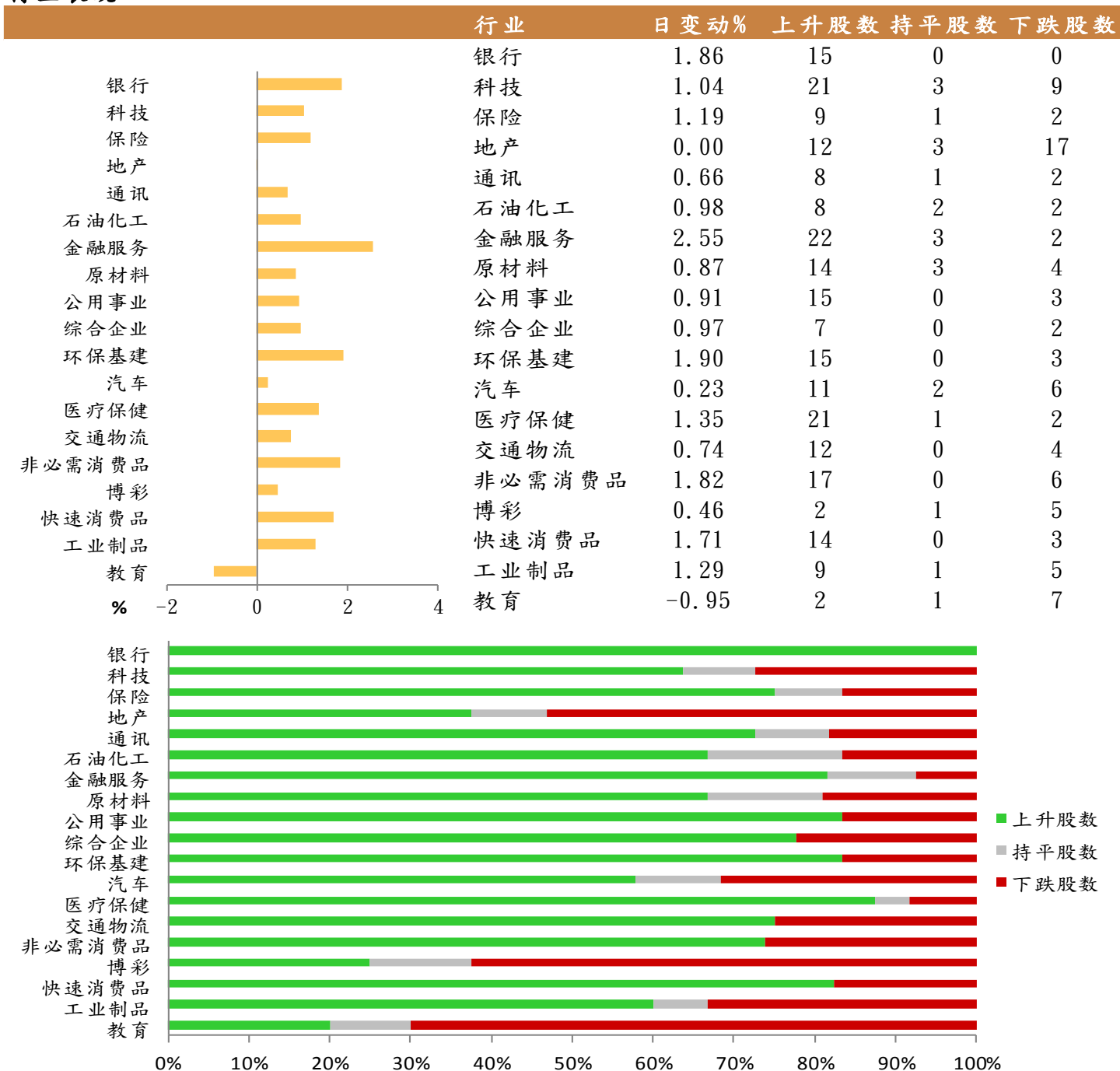
国企指数一年走势图



资料来源：彭博、西证证券经纪

港股概况

指数	开市价	高位	低位	收市价	日变动 (%)	成交量 (亿股)	成交额 (亿元)	升股数	跌股数	持平数
恒生指数	27,631	27,895	27,563	27,844	1.22	19.3	289.2	34	15	1
国企指数	10,827	11,005	10,821	10,965	1.73	34.8	250.8	45	3	2

行业表现


资料来源：彭博、西证证券经纪

美国预托证券(ADR)

	代号	香港收市价	日变动%	ADR转换价	日变动%	溢价(%)
长和	1	75.45	0.94	75.10	0.99	0.46
中电控股	2	82.15	-0.54	81.68	-0.38	0.57
中华煤气	3	15.22	0.40	15.22	-1.26	-0.02
汇丰控股	5	60.70	1.17	60.60	-0.03	0.17
电能实业	6	57.00	-0.35	56.65	-1.02	0.62
恒生银行	11	163.30	1.11	163.56	1.23	-0.16
恒基地产	12	38.20	-0.26	37.92	0.41	0.73
新鸿基地产	16	115.80	-1.03	115.87	-1.13	-0.06
新世界发展	17	10.46	-0.76	10.43	-1.58	0.25
太古股份	19	72.25	-0.07	71.95	-0.65	0.42
银河娱乐	27	58.40	-0.26	58.01	0.00	0.67
港铁公司	66	46.05	0.22	N/A	N/A	N/A
信和置业	83	11.42	0.35	11.25	0.59	1.53
恒隆地产	101	16.72	0.97	16.75	0.51	-0.18
中国旺旺	151	7.26	2.54	6.83	0.00	6.34
吉利汽车	175	15.24	-0.65	15.21	-0.90	0.21
中信股份	267	10.38	1.57	9.92	0.00	4.61
万洲国际	288	8.09	1.13	8.09	0.68	-0.01
中国石化	386	4.56	1.56	4.58	1.68	-0.37
港交所	388	256.60	1.91	256.46	1.65	0.06
创科实业	669	63.55	1.11	63.70	0.59	-0.23
中国海外	688	29.05	-0.34	28.89	-0.78	0.56
腾讯	700	371.20	3.17	371.27	2.85	-0.02
中国联通	762	7.01	0.72	7.02	0.78	-0.08
领展房产基金	823	79.10	-0.38	N/A	-1.02	N/A
中国石油	857	3.85	1.32	3.85	1.50	-0.12
中海油	883	12.06	2.73	12.18	3.05	-0.96
建设银行	939	6.59	2.01	6.60	2.35	-0.20
中国移动	941	61.95	0.41	62.22	0.23	-0.43
长江基建	1038	56.50	-1.31	54.73	0.00	3.24
恒安国际	1044	55.75	3.43	55.82	3.51	-0.12
中国神华	1088	15.74	1.81	15.59	1.48	0.94
石药集团	1093	18.36	4.20	20.64	0.00	-11.03
华润置地	1109	37.20	-2.49	35.73	0.00	4.13
长实地产	1113	53.50	-0.37	N/A	N/A	N/A
中国生物制药	1177	10.68	3.69	10.51	0.00	1.63
友邦保险	1299	81.80	0.99	82.05	0.50	-0.31
工商银行	1398	5.87	2.44	5.88	2.54	-0.22
金沙中国	1928	40.30	1.38	40.41	1.43	-0.28
九龙仓置业	1997	43.80	1.15	N/A	N/A	N/A
碧桂园	2007	12.16	2.36	11.15	0.00	9.05
瑞声科技	2018	68.30	1.86	67.90	1.75	0.59
申洲国际	2313	107.60	1.70	106.62	0.33	0.92
中国平安	2318	92.50	-0.11	93.25	0.04	-0.80
蒙牛乳业	2319	31.30	1.46	31.44	0.00	-0.46
舜宇光学科技	2382	145.50	-0.41	145.78	-0.99	-0.19
中银香港	2388	27.60	0.91	27.69	0.97	-0.32
中国人寿	2628	21.35	0.00	21.24	-0.22	0.51
交通银行	3328	5.51	2.80	5.10	0.00	8.00
中国银行	3988	3.29	1.54	3.29	1.83	0.03

资料来源：彭博、西证证券经纪

AH股

	H股 代号	H股 收市价	H股 日变动%	H股对A股 溢价%		H股 代号	H股 收市价	H股 日变动%	H股对A股 溢价%
第一拖拉机	38	1.68	0.60	-77.30	中联重科	1157	6.27	1.95	-11.43
东北电气	42	0.53	1.92	-75.46	兖州煤业	1171	7.06	1.58	-34.81
四川成渝	107	2.38	0.85	-44.89	中国铁建	1186	8.51	2.28	-24.08
青岛啤酒	168	51.85	0.68	-9.86	比亚迪	1211	39.00	1.96	-22.21
江苏宁沪	177	11.02	0.36	-9.58	农业银行	1288	3.34	2.14	-18.01
京城机电	187	1.46	-0.68	-77.99	新华保险	1336	33.95	1.80	-36.98
广州广船	317	6.00	1.01	-64.35	工商银行	1398	5.87	2.44	-9.70
马鞍山钢铁	323	3.05	0.00	-7.11	丽珠医药	1513	21.85	0.92	-35.11
上海石油化工	338	2.27	0.00	-46.89	中国中冶	1618	1.75	2.34	-43.45
鞍钢股份	347	3.01	0.67	-15.76	中国中车	1766	5.63	5.04	-29.06
江西铜业	358	10.18	1.19	-41.56	广发证券	1776	9.48	4.52	-41.82
中国石油化工	386	4.56	1.56	-19.36	中国交通建设	1800	6.24	1.96	-39.26
中国中铁	390	4.89	4.04	-25.92	晨鸣纸业	1812	3.31	5.08	-37.79
广深铁路	525	2.49	-1.19	-27.13	中煤能源	1898	3.08	2.33	-43.41
深圳高速	548	11.52	-0.17	-11.84	中国远洋	1919	3.19	3.57	-44.57
南京熊猫电子	553	4.43	0.23	-62.59	民生银行	1988	5.77	0.87	-17.98
郑煤机	564	4.12	0.49	-41.98	金隅股份	2009	2.29	0.88	-38.95
山东墨龙	568	0.98	0.00	-77.54	中集集团	2039	7.68	-0.90	-31.62
北京北辰实业	588	2.52	0.80	-30.34	复星医药	2196	22.85	1.78	-21.44
中国东方航空	670	4.30	1.65	-29.50	万科企业	2202	31.85	3.24	-6.03
山东新华制药	719	3.73	0.54	-52.67	金风科技	2208	9.04	1.01	-33.10
中国国航	753	7.89	1.15	-22.10	广汽集团	2238	9.53	1.38	-27.20
中兴通讯	763	23.15	-0.86	-38.08	中国平安	2318	92.50	-0.11	-3.51
中国石油	857	3.85	1.32	-40.87	长城汽车	2333	5.87	0.86	-42.30
白云山	874	24.95	1.22	-34.19	潍柴动力	2338	15.10	0.53	-8.03
东江环保	895	5.85	-0.51	-41.08	中国铝业	2600	2.61	2.76	-32.23
华能国际电力	902	3.97	0.76	-38.72	中国太保	2601	30.80	1.48	-26.23
安徽海螺水泥	914	53.15	0.00	-1.69	上海医药	2607	15.10	1.21	-25.22
海信科龙	921	7.80	-0.26	-35.71	中国人寿	2628	21.35	0.00	-45.40
建设银行	939	6.59	2.01	-18.11	上海电气	2727	2.53	2.02	-54.90
大唐发电	991	1.51	2.03	-44.85	中海集运	2866	0.92	2.22	-67.84
安徽皖通高速	995	4.62	-0.43	-29.89	大连港	2880	0.99	1.02	-56.61
中信银行	998	4.71	3.52	-31.97	中海油田	2883	11.52	-0.35	-42.37
仪征化纤	1033	0.81	2.53	-67.94	紫金矿业	2899	3.31	0.30	-25.47
重庆钢铁	1053	0.85	1.19	-58.27	交通银行	3328	5.51	2.80	-11.60
中国南方航空	1055	5.41	1.50	-30.37	福耀玻璃	3606	24.10	0.63	-6.55
浙江世宝	1057	0.93	1.09	-82.19	招商银行	3968	40.05	3.09	-4.05
天津创业环保	1065	2.87	1.06	-63.79	中国银行	3988	3.29	1.54	-19.68
华电国际电力	1071	2.93	1.03	-29.80	洛阳钼业	3993	3.06	2.34	-28.03
东方电气	1072	4.38	3.06	-57.41	中信证券	6030	16.96	5.47	-36.17
中国神华	1088	15.74	1.81	-19.97	中国光大银行	6818	3.68	3.95	-26.37
洛阳玻璃	1108	2.19	0.00	-84.81	海通证券	6837	9.03	5.12	-46.45
中海发展	1138	3.53	-1.67	-48.43	华泰证券	6886	13.46	3.86	-38.24

资料来源：彭博、西证证券经纪

企业活动

日期	股票代码	公司名称	活动
18/12/2019	2863	高丰集团控股	末期业绩/股息
18/12/2019	3830	童园国际	中期业绩/股息
18/12/2019	243	QPL INT'L	中期业绩

经济资料

日期	国家	指数		预测	前值
18/12/2019	美国	MBA 贷款申请指数	十二月十三日	--	3.80%
18/12/2019	欧元区	核心CPI(年比)	十一月终值	1.31%	1.30%
18/12/2019	欧元区	CPI(月比)	十一月终值	-0.30%	-0.30%
18/12/2019	欧元区	CPI(年比)	十一月终值	0.96%	0.70%

资料来源：彭博、西证证券经纪

西证国际证券股份有限公司

电话：(852) 2802 8838

传真：(852) 2587 9115

电邮：enquiry@swsc.hk

西证(香港)证券有限公司

电话：(852) 2544 1040

传真：(852) 2544 1859

电邮：swsc.cr@swsc.hk

西证(香港)期货有限公司

电话：(852) 2802 8838

传真：(852) 2824 3937

电邮：swsc.cr@swsc.hk

西证(香港)融资有限公司

电话：(852) 2802 8838

传真：(852) 2824 0888

电邮：swsc.cr@swsc.hk

西证(香港)资产管理有限公司

电话：(852) 2802 8838

传真：(852) 2587 9115

电邮：swsc.cr@swsc.hk

西证(香港)财务有限公司

电话：(852) 2802 8838

传真：(852) 2877 7601

电邮：enquiry@swsc.hk

市场分析部

电话：(852) 2802 8838

传真：(852) 2824 3937

电邮：swsc.cr@swsc.hk

分析员核证

分析员（等）主要负责拟备本报告并谨此声明 -

- (1) 本报告所表达意见均准确反映分析员（等）对所述公司（等）及其证券之个人见解；
- (2) 分析员（等）之补偿与本报告的推荐或意见或企业融资部并没有直接或间接的关系；
- (3) 分析员（等）不是直接或间接地受企业融资部监管或隶属于企业融资部；
- (4) 分析员（等）就报告中论述的证券，并没有违反安静期限制；
- (5) 分析员（等）并没有任何与报告中论述的公司（等）的董事职衔或担任要员。

免责声明

本报告内容或意见仅供参考之用途，并不构成任何买入或沽出证券或其他金融产品之要约。过去之成绩不可作为未来成绩的指标，同时未来回报是不能保证的，你可能蒙受所有资金的损失。本报告并无顾虑任何特定收取者之特定投资目标、财务状况、或风险承受程度，投资者在进行任何投资前，必须对其投资进行独立判断或咨询所需之独立顾问意见。

虽然本报告资料来自或编写自「西证(香港)证券经纪有限公司」(「西证证券经纪」)相信为可靠之来源，惟西证证券经纪并不明示或暗示地声明或保证任何该等资料之准确性、完整性或可靠性。本报告内所提及之价格仅供参考之用途，投资产品之价值及收入可能会浮动。本报告内容或意见可随时更改，西证证券经纪并不承诺提供任何有关变更之通知。

西证证券经纪及其集团公司、要员、董事及雇员在任何时间可持有本报告所提及之任何证券、认股证、期货、期权、衍生产品或其他金融工具的长仓或短仓。西证证券经纪及其集团公司可能与报告中论述的公司（等）拥有或正寻求业务关系，包括但不限于企业融资业务关系。因此投资者应留意报告的客观性可能受潜在的利益冲突所影响。

西证证券经纪及其集团公司在任何情况下，均不会就由于任何协力厂商在依赖本报告内容时之作为或不作为而导致任何类型之损失（无论是直接、间接、随之而来或附带者），负上法律责任或具有任何责任。

对部分的司法管辖区或国家而言，分发、发行或使用本报告会抵触当地法律、法则、规定、或其他注册或发牌的规例。本报告不是旨在向该等司法管辖区或国家的任何人或实体分发或由其使用。

未经西证证券经纪事先书面授权，任何人不得为任何目的复制、发出、发表此报告，西证证券经纪保留一切权利。

评级定义

公司	行业
买入：未来一年，公司绝对收益率为 50%以上	买入：未来一年，行业整体绝对收益率为 50%以上
增持：未来一年，公司绝对收益率介于 20%与 50%之间	增持：未来一年，行业整体绝对收益率介于 20%与 50%之间
中性：未来一年，公司绝对收益率介于-20%与 20%之间	中性：未来一年，行业整体绝对收益率介于-20%与 20%之间
回避：未来一年，公司绝对收益率为-20%以下	回避：未来一年，行业整体绝对收益率为-20%以下