

宏观焦点

美国股市周四先跌后个别发展，虽然武汉肺炎疫情扩大，但世卫指仍未构成国际公共卫生紧急事件，股市从低位回升。道琼斯指数微跌0.1%至29,160点；标准普尔指数微升0.1%至3,326点；纳斯达克指数上升0.2%至9,402点。

油价周四下跌，因市场担心肺炎疫情或影响原油需求，纽约3月期油下跌2.0%至每桶55.59美元。金价上升，受惠于避险需求增加，纽约2月期金上升0.6%至每盎司1,571.6美元。

香港股市周四下跌，受武汉「封城」及本地怀疑个案持续上升影响。除香港零售股逆市微升外所有板块均下跌。个股方面，鼎益丰(612.HK)复牌，股价暴跌90.9%；耀才证券(1428.HK)宣布派发特别股息，股价大涨20.6%。恒生指数下跌1.5%至27,909点，国企指数下跌2.0%至10,952点，香港股市成交金额增加17.0%至1,187亿港元。内地股市大跌，上证综合指数大跌2.8%至2,977点，沪深两市成交金额增加12.3%至人民币7,738亿元。香港股市今天半日市；内地股市今天假期休市。

行业及公司新闻

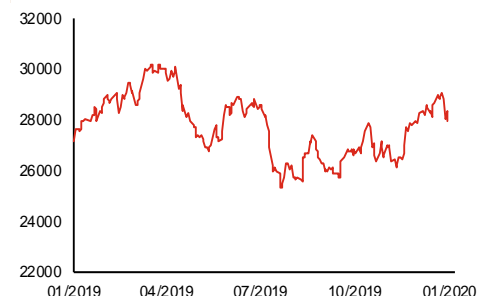
- 万科海外(1036.HK)发布盈利预警，公司预计2019年股东应占溢利将同比大跌不少于70%至不高于2.0亿港元，主要因联营公司物业发展项目溢利已于2018年入账、及投资物业公允价值收益按年减少约1.4亿港元。现价相当于不低于7.2倍2019年市盈率。
- 安莉芳(1388.HK)发布盈利预警，公司预计2019年股东应占溢利将同比减少约50%至7,558万港元(上半年按年下跌42.0%至6,740万港元)，主要因销售录得中单位数跌幅、毛利按年下降、政府补贴收入同比减少、及上海物业公允价值下跌。现价相当于约8.1倍2019年市盈率。
- 奥邦建筑(1615.HK)发布盈利预警，公司预计2019年核心股东应占溢利将同比减少至少40%至不高于2,226万澳门元(上半年按年下跌18.3%至1,516万澳门元)，主要因低毛利率之项目收益贡献增加、及一般及行政开支上升。现价相当于不低于7.9倍2019年核心市盈率。
- 龙资源(1712.HK)发布盈利预警，公司预计2019年将扭亏为盈录得纯利介乎580-720万澳门元(上半年也扭亏为盈录得股东应占溢利为270万澳门元)，主要受惠于黄金平均价格较高及黄金产量增加。现价相当于6.6-8.2倍2019年市盈率。
- 宝宝树(1761.HK)发布盈利预警，公司预计2019年下半年亏损将较上半年之人民币1.0亿元亏损有所增加，主要因收入减少而开支增加所致。
- 大喜屋(6813.HK)是立足香港，主打日式放题料理的日菜餐厅集团，现于香港经营15间餐厅，其中13间为日式放题料理餐厅，另外2间为日式单点餐厅。按2018年收入计算，公司于香港日式放题料理餐厅市场排名第一，市场份额约37.1%。2017-2019财年(截止3月31日)，公司收入分别为5.6、7.1及8.4亿港元；经调整股东应占溢利分别为4,988、7,223及9,871万港元。2020财年首4个月，公司收益按年倒退8.8%，而经调整股东应占溢利同比大跌59.0%至3,097万港元。公司预计2020财年纯利将按年大幅减少。公司今天起至2月4日招股，预计2月14日上市，招股价介乎1.6-2.0港元，净集资额约1.3亿港元，市值介乎6.4-8.0亿港元，相当于6.5-8.1倍2019财年年调整市盈率。公司将每年宣派至少25%溢利作为股息。

主要指数	收市价	日变动%	月变动%
恒生指数	27,909	-1.52	0.16
国企指数	10,952	-1.99	-0.76
创业板指数	81	-1.81	4.66
上证综合指数	2,977	-2.75	-0.21
沪深300指数	4,004	-3.10	0.27
日经225指数	23,795	-0.98	-0.15
道琼斯指数	29,160	-0.09	2.26
标普500指数	3,326	0.11	3.15
纳斯达克指数	9,402	0.20	5.11
德国DAX指数	13,388	-0.94	0.66
法国CAC指数	5,972	-0.65	-0.96
富时100指数	7,508	-0.85	-1.63

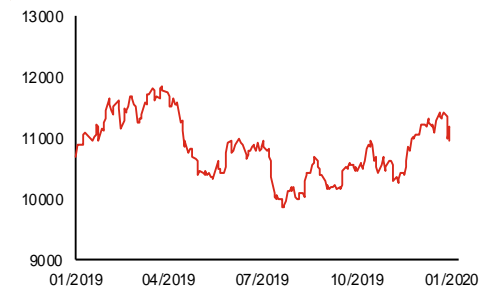
波幅指数	收市价	日变动%	月变动%
VIX指数	12.98	0.54	2.45
VHSI指数	19.10	12.95	44.92

商品	收市价	日变动%	月变动%
纽约期油	55.59	-2.03	-8.47
黄金	1,571.60	0.56	3.79
铜	6,106.00	-0.88	-1.12
铝	1,811.00	-0.74	0.61
小麦	580.50	0.48	7.60
玉米	393.75	1.29	1.29

恒生指数一年走势图



国企指数一年走势图



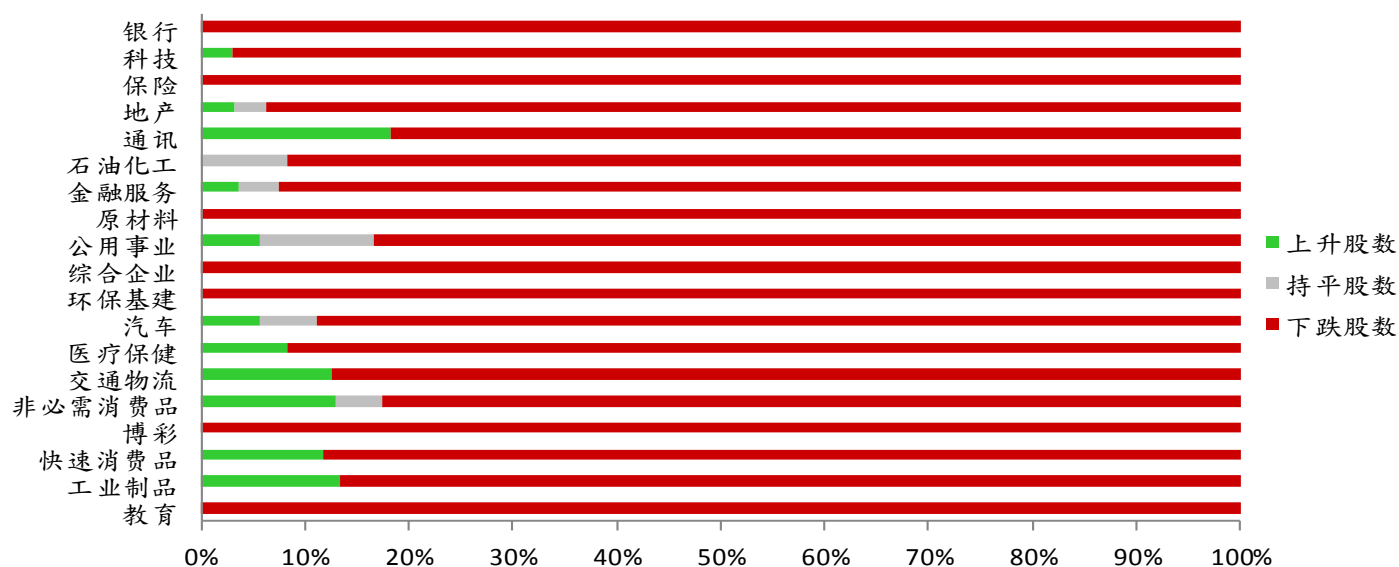
资料来源：彭博、西证证券经纪

港股概况

指数	开市价	高位	低位	收市价	日变动 (%)	成交量 (亿股)	成交额 (亿元)	升股数	跌股数	持平数
恒生指数	28,110	28,133	27,706	27,909	-1.52	17.5	338.4	1	49	0
国企指数	11,057	11,066	10,867	10,952	-1.99	23.6	282.0	2	48	0

行业表现

行业	日变动%	上升股数	持平股数	下跌股数
银行	-1.47	0	0	15
科技	-3.36	1	0	32
保险	-2.17	0	0	12
地产	-2.56	1	1	30
通讯	-1.97	2	0	9
石油化工	-2.32	0	1	11
金融服务	-3.25	1	1	25
原材料	-3.20	0	0	21
公用事业	-0.99	1	2	15
综合企业	-1.50	0	0	9
环保基建	-2.84	0	0	18
汽车	-2.44	1	1	16
医疗保健	-3.00	2	0	22
交通物流	-2.33	2	0	14
非必需消费品	-1.95	3	1	19
博彩	-4.33	0	0	8
快速消费品	-2.08	2	0	15
工业制品	-3.40	2	0	13
教育	-3.34	0	0	10



资料来源：彭博、西证证券经纪

美国预托证券(ADR)

	代号	香港收市价	日变动%	ADR转换价	日变动%	溢价(%)
长和	1	74.15	-0.54	73.53	-0.42	0.85
中电控股	2	82.30	-0.24	82.51	-0.51	-0.26
中华煤气	3	15.50	-1.27	15.43	-2.98	0.46
汇丰控股	5	58.95	-0.59	58.64	-0.92	0.54
电能实业	6	57.55	-0.52	57.24	-0.61	0.53
恒生银行	11	166.10	-1.01	166.14	-0.58	-0.02
恒基地产	12	37.15	-1.20	36.92	-0.21	0.62
新鸿基地产	16	115.90	-2.19	116.51	-1.77	-0.52
新世界发展	17	10.58	-1.49	10.84	0.00	-2.42
太古股份	19	72.85	-0.68	72.44	-0.32	0.57
银河娱乐	27	55.60	-3.47	56.27	-10.02	-1.19
港铁公司	66	46.20	-2.01	N/A	N/A	N/A
信和置业	83	11.22	-0.88	11.21	1.69	0.11
恒隆地产	101	17.70	-2.53	17.77	-2.22	-0.38
中国旺旺	151	6.95	-1.14	6.97	0.00	-0.25
吉利汽车	175	13.60	-3.55	13.69	-2.30	-0.64
中信股份	267	9.65	-2.43	9.98	0.00	-3.31
万洲国际	288	8.01	-2.55	7.96	-1.94	0.64
中国石化	386	4.48	-1.97	4.49	-0.70	-0.23
港交所	388	269.40	-2.04	268.07	-1.82	0.49
创科实业	669	66.00	-0.90	66.11	0.09	-0.16
中国海外	688	27.15	-3.89	27.28	-2.50	-0.48
腾讯	700	385.60	-1.38	387.46	-0.06	-0.48
中国联通	762	6.74	-5.60	6.72	-4.74	0.37
领展房产基金	823	82.05	-0.79	N/A	-0.47	N/A
中国石油	857	3.73	-2.36	3.74	-1.35	-0.27
中海油	883	13.00	-2.55	13.08	-1.29	-0.58
建设银行	939	6.43	-1.23	6.40	-0.72	0.52
中国移动	941	68.00	-2.02	68.99	-0.07	-1.43
长江基建	1038	55.75	-1.68	54.72	0.00	1.89
恒安国际	1044	61.20	1.49	60.93	1.57	0.44
中国神华	1088	14.80	-2.50	14.79	-1.36	0.09
石药集团	1093	18.92	-2.87	17.78	0.00	6.41
华润置地	1109	34.45	-3.23	37.63	0.00	-8.46
长实地产	1113	53.45	-1.47	N/A	N/A	N/A
中国生物制药	1177	11.56	-4.62	11.65	-4.40	-0.81
友邦保险	1299	82.80	-0.24	82.55	-0.23	0.31
工商银行	1398	5.64	-1.05	5.62	-0.55	0.43
金沙中国	1928	40.80	-2.74	40.79	-1.73	0.01
九龙仓置业	1997	44.45	-3.26	N/A	N/A	N/A
碧桂园	2007	10.94	-3.01	N/A	N/A	N/A
瑞声科技	2018	62.10	-3.80	61.71	-2.60	0.63
申洲国际	2313	110.60	-3.57	110.21	-3.47	0.35
中国平安	2318	94.50	-1.61	94.94	-0.45	-0.46
蒙牛乳业	2319	31.70	-1.71	32.57	0.00	-2.66
舜宇光学科技	2382	141.30	-2.28	141.28	-1.46	0.02
中银香港	2388	27.45	-1.44	27.44	-0.68	0.03
中国人寿	2628	20.65	-3.28	20.55	-2.44	0.48
交通银行	3328	5.27	-1.50	5.57	0.00	-5.30
中国银行	3988	3.20	-1.54	3.20	-0.58	0.03

资料来源：彭博、西证证券经纪

AH股

	H股 代号	H股 收市价	H股 日变动%	H股对A股 溢价%		H股 代号	H股 收市价	H股 日变动%	H股对A股 溢价%
第一拖拉机	38	1.68	-2.89	-76.47	中联重科	1157	6.34	-4.37	-10.37
东北电气	42	0.54	-3.57	-74.00	兖州煤业	1171	6.37	-3.19	-41.39
四川成渝	107	2.33	-1.69	-46.38	中国铁建	1186	8.21	-2.38	-22.38
青岛啤酒	168	48.00	-1.23	-11.55	比亚迪	1211	46.35	-2.32	-31.01
江苏宁沪	177	10.48	-2.24	-18.34	农业银行	1288	3.20	-1.84	-19.04
京城机电	187	1.39	0.00	-74.53	新华保险	1336	31.95	-2.44	-40.71
广州广船	317	5.71	-2.06	-65.15	工商银行	1398	5.64	-1.05	-12.19
马鞍山钢铁	323	2.95	-3.59	-7.49	丽珠医药	1513	28.55	-1.89	-33.00
上海石油化工	338	2.13	-3.62	-51.11	中国中冶	1618	1.68	-1.18	-44.38
鞍钢股份	347	2.87	-4.33	-15.64	中国中车	1766	5.52	-3.33	-27.28
江西铜业	358	9.94	-3.31	-41.49	广发证券	1776	9.40	-6.00	-43.47
中国石油化工	386	4.48	-1.97	-19.23	中国交通建设	1800	5.90	-1.67	-37.45
中国中铁	390	4.69	-2.29	-24.88	晨鸣纸业	1812	3.36	-3.17	-39.55
广深铁路	525	2.32	-1.69	-28.01	中煤能源	1898	2.88	-1.37	-45.08
深圳高速	548	10.46	-3.51	-10.68	中国远洋	1919	3.02	-0.98	-43.38
南京熊猫电子	553	5.18	-5.82	-51.44	民生银行	1988	5.79	-1.70	-15.19
郑煤机	564	4.11	0.49	-43.77	金隅股份	2009	2.26	-0.44	-40.80
山东墨龙	568	0.97	1.04	-75.60	中集集团	2039	7.32	-5.43	-28.91
北京北辰实业	588	2.39	-4.02	-30.89	复星医药	2196	22.75	-3.60	-22.61
中国东方航空	670	3.77	-2.58	-34.17	万科企业	2202	29.90	-2.92	-8.11
山东新华制药	719	3.93	-6.43	-58.87	金风科技	2208	8.75	-2.23	-33.79
中国国航	753	6.71	-3.59	-27.56	广汽集团	2238	8.62	-2.93	-29.31
中兴通讯	763	28.25	-3.09	-35.77	中国平安	2318	94.50	-1.61	0.80
中国石油	857	3.73	-2.36	-41.10	长城汽车	2333	5.76	-1.71	-38.56
白云山	874	27.35	-4.20	-35.36	潍柴动力	2338	14.60	-4.58	-3.90
东江环保	895	6.37	-0.31	-37.73	中国铝业	2600	2.42	-2.02	-34.69
华能国际电力	902	4.04	-1.22	-33.49	中国太保	2601	28.60	-2.72	-29.17
安徽海螺水泥	914	54.65	-2.58	1.40	上海医药	2607	15.08	-2.46	-28.98
海信科龙	921	8.69	-3.77	-31.57	中国人寿	2628	20.65	-3.28	-42.99
建设银行	939	6.43	-1.23	-17.84	上海电气	2727	2.51	-1.95	-53.91
大唐发电	991	1.48	-1.33	-43.43	中海集运	2866	0.91	-2.15	-66.65
安徽皖通高速	995	4.86	-2.21	-22.71	大连港	2880	0.93	-1.06	-57.74
中信银行	998	4.38	-2.67	-32.98	中海油田	2883	12.12	-2.42	-34.42
仪征化纤	1033	0.88	-1.12	-66.51	紫金矿业	2899	3.74	-2.86	-22.36
重庆钢铁	1053	0.90	-2.17	-54.20	交通银行	3328	5.27	-1.50	-14.20
中国南方航空	1055	4.65	-3.53	-35.59	福耀玻璃	3606	24.35	-1.81	-11.81
浙江世宝	1057	0.91	-2.15	-82.65	招商银行	3968	39.95	-1.24	-3.34
天津创业环保	1065	2.82	-2.76	-65.74	中国银行	3988	3.20	-1.54	-21.05
华电国际电力	1071	2.86	-0.35	-28.05	洛阳钼业	3993	3.24	-4.14	-29.96
东方电气	1072	4.35	-5.43	-56.37	中信证券	6030	16.76	-2.67	-37.55
中国神华	1088	14.80	-2.50	-23.72	中国光大银行	6818	3.51	-3.04	-22.24
洛阳玻璃	1108	2.69	0.37	-83.59	海通证券	6837	8.32	-5.02	-49.07
中海发展	1138	3.44	-2.55	-48.25	华泰证券	6886	13.28	-3.49	-37.55

资料来源：彭博、西证证券经纪

企业活动

日期	股票代码	公司名称	活动
----	------	------	----

本日并无重要企业活动公布。

经济资料

日期	国家	指数		预测	前值
24/01/2020	欧元区	Markit综合PMI指数	一月初值	51.20	50.90
24/01/2020	欧元区	Markit制造业PMI指数	一月初值	46.81	46.30
24/01/2020	欧元区	Markit服务业PMI指数	一月初值	52.82	52.80

资料来源：彭博、西证证券经纪

西证国际证券股份有限公司

电话：(852) 2802 8838

传真：(852) 2587 9115

电邮：enquiry@swsc.hk

西证(香港)证券有限公司

电话：(852) 2544 1040

传真：(852) 2544 1859

电邮：swsc.cr@swsc.hk

西证(香港)期货有限公司

电话：(852) 2802 8838

传真：(852) 2824 3937

电邮：swsc.cr@swsc.hk

西证(香港)融资有限公司

电话：(852) 2802 8838

传真：(852) 2824 0888

电邮：swsc.cr@swsc.hk

西证(香港)资产管理有限公司

电话：(852) 2802 8838

传真：(852) 2587 9115

电邮：swsc.cr@swsc.hk

西证(香港)财务有限公司

电话：(852) 2802 8838

传真：(852) 2877 7601

电邮：enquiry@swsc.hk

市场分析部

电话：(852) 2802 8838

传真：(852) 2824 3937

电邮：swsc.cr@swsc.hk

分析员核证

分析员（等）主要负责拟备本报告并谨此声明 -

- (1) 本报告所表达意见均准确反映分析员（等）对所述公司（等）及其证券之个人见解；
- (2) 分析员（等）之补偿与本报告的推荐或意见或企业融资部并没有直接或间接的关系；
- (3) 分析员（等）不是直接或间接地受企业融资部监管或隶属于企业融资部；
- (4) 分析员（等）就报告中论述的证券，并没有违反安静期限制；
- (5) 分析员（等）并没有任何与报告中论述的公司（等）的董事职衔或担任要员。

免责声明

本报告内容或意见仅供参考之用途，并不构成任何买入或沽出证券或其他金融产品之要约。过去之成绩不可作为未来成绩的指标，同时未来回报是不能保证的，你可能蒙受所有资金的损失。本报告并无顾虑任何特定收取者之特定投资目标、财务状况、或风险承受程度，投资者在进行任何投资前，必须对其投资进行独立判断或咨询所需之独立顾问意见。

虽然本报告资料来自或编写自「西证(香港)证券经纪有限公司」(「西证证券经纪」)相信为可靠之来源，惟西证证券经纪并不明示或暗示地声明或保证任何该等资料之准确性、完整性或可靠性。本报告内所提及之价格仅供参考之用途，投资产品之价值及收入可能会浮动。本报告内容或意见可随时更改，西证证券经纪并不承诺提供任何有关变更之通知。

西证证券经纪及其集团公司、要员、董事及雇员在任何时间可持有本报告所提及之任何证券、认股证、期货、期权、衍生产品或其他金融工具的长仓或短仓。西证证券经纪及其集团公司可能与报告中论述的公司（等）拥有或正寻求业务关系，包括但不限于企业融资业务关系。因此投资者应留意报告的客观性可能受潜在的利益冲突所影响。

西证证券经纪及其集团公司在任何情况下，均不会就由于任何协力厂商在依赖本报告内容时之作为或不作为而导致任何类型之损失（无论是直接、间接、随之而来或附带者），负上法律责任或具有任何责任。

对部分的司法管辖区或国家而言，分发、发行或使用本报告会抵触当地法律、法则、规定、或其他注册或发牌的规例。本报告不是旨在向该等司法管辖区或国家的任何人或实体分发或由其使用。

未经西证证券经纪事先书面授权，任何人不得为任何目的复制、发出、发表此报告，西证证券经纪保留一切权利。

评级定义

公司	行业
买入：未来一年，公司绝对收益率为 50%以上	买入：未来一年，行业整体绝对收益率为 50%以上
增持：未来一年，公司绝对收益率介于 20%与 50%之间	增持：未来一年，行业整体绝对收益率介于 20%与 50%之间
中性：未来一年，公司绝对收益率介于-20%与 20%之间	中性：未来一年，行业整体绝对收益率介于-20%与 20%之间
回避：未来一年，公司绝对收益率为-20%以下	回避：未来一年，行业整体绝对收益率为-20%以下