

晨讯

宏观焦点

美国股市周二个别发展，苹果（AAPL.US）预警季度收入不符预期拖累道指。道琼斯指数下跌0.6%至29,232点；标准普尔指数下跌0.3%至3,370点；纳斯达克指数微升至9,733点。

油价周二持平，纽约3月期油收报每桶52.05美元。金价上升，因避险资产需求升温，纽约4月期金上升1.1%至每盎司1,603.6美元。

香港股市周二下跌。内房及科网硬件跌幅较大，其中后者受苹果（AAPL.US）预警季度收入不达标及美国或加大制裁华为；造纸股逆市上升。个股方面，汇丰（5.HK）宣布今明两年停止回购，股价下跌2.8%；滨江服务（3316.HK）发布盈利预喜，股价上涨8.5%。恒生指数下跌1.5%至27,530点，国企指数下跌1.4%至10,805点，香港股市成交金额增加6.0%至1,014亿港元。内地股市个别发展，上证综合指数微升至2,985点，沪深两市成交金额增加6.5%至人民币9,743亿元。

截止昨夜，湖北省新增确诊新冠肺炎1,693宗病例（前天为1,807宗）；新增疑似病例596宗（前天为788宗）；新增死亡病例132宗（前天为93宗）。

行业及公司新闻

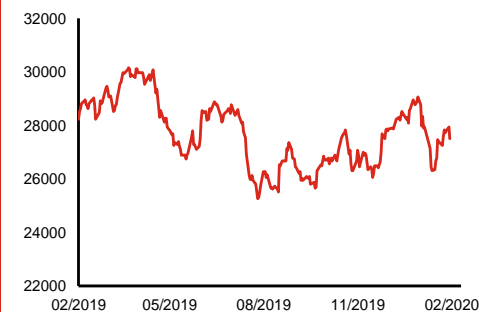
- 九龙仓（4.HK）发布盈利预警，公司预计2019年股东应占溢利将同比下跌约50%至约33.2亿港元（上半年按年减少14.3%至24.5亿港元），主要因若干内地发展物业根据现行市况评估的可变现净值可能产生的减值亏损而作出拨备。
- 新鸿基公司（86.HK）发布盈利预喜，公司预计2019年股东应占溢利将同比有显著升幅，主要受惠于金融工具录得按市场价格计值之收益所致。
- 华谊腾讯娱乐（419.HK）发布盈利预警，公司预计2019年仍将录得持续经营业务亏损但预计亏损将同比收窄超过47%至不多于3,500万港元（上半年持续经营业务股东应占亏损按年大幅减少63.9%至865万港元），主要受惠于联营公司HB娱乐转亏为盈、及减值拨备金额大幅减少。
- 爱康医疗（1789.HK）发布盈利预喜，公司预计2019年股东应占溢利将同比大增超过80%至不少于人民币2.6亿元，超市场预期超过10%。业绩大增主要受惠于收入按年增长超过50%（关节手术于中国渗透率上升）、及规模效应及采取有效成本控制措施的影响。现价相当于不高于50.8倍2019年市盈率。
- 雅仕维（1993.HK）发布盈利预警，公司预计2019年将转盈为亏，主要因采纳「租赁」新会计准则产生的不利影响、及新项目仍处于起步期。
- 蓝光嘉宝服务（2606.HK）发布盈利预喜，公司预计2019年股东应占溢利将同比增长超过40%至不少于人民币4.1亿元，但或较市场预期低约5%。业绩大幅增长主要受惠于物业管理在管面积增加、及物业管理服务，社区增值服务以及咨询服务所产生收入的综合上升。现价相当于不高于20.9倍2019年全面摊薄市盈率。
- 胜捷企业（6090.HK）发布盈利预喜，公司预计2019年净利润将同比大幅增加（去年为0.8亿港元，包括0.5亿港元公允价值收益），主要受惠于因获得重建批准就物业确认约0.7亿港元估值收益。

主要指数	收市价	日变动%	月变动%
恒生指数	27,530	-1.54	-5.25
国企指数	10,805	-1.39	-5.38
创业板指数	87	-1.17	7.33
上证综合指数	2,985	0.05	-2.94
沪深300指数	4,058	-0.49	-2.34
日经225指数	23,194	-1.40	-3.53
道琼斯指数	29,232	-0.56	-0.39
标普500指数	3,370	-0.29	1.22
纳斯达克指数	9,733	0.02	3.66
德国DAX指数	13,681	-0.75	1.15
法国CAC指数	6,057	-0.48	-0.72
富时100指数	7,382	-0.69	-3.81

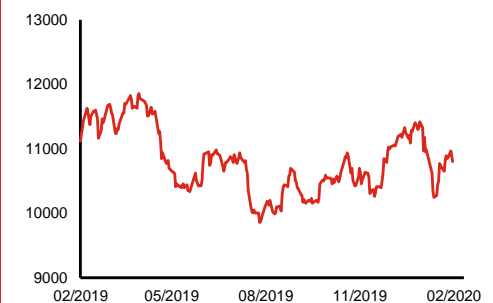
波幅指数	收市价	日变动%	月变动%
VIX指数	14.83	8.41	22.56
VHSI指数	17.76	5.71	22.99

商品	收市价	日变动%	月变动%
纽约期油	52.05	0.00	-11.04
黄金	1,603.60	1.08	2.40
铜	5,812.00	0.90	-7.35
铝	1,721.00	-0.06	-4.65
小麦	565.00	4.34	-1.09
玉米	387.50	1.44	-1.96

恒生指数一年走势图



国企指数一年走势图



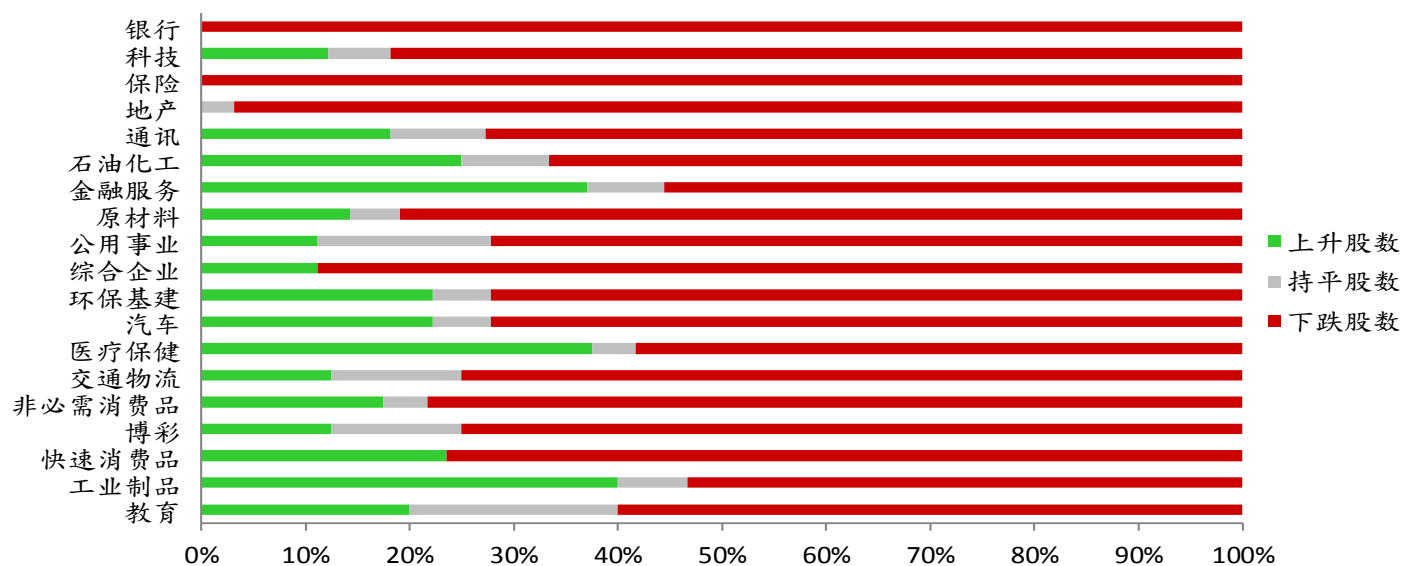
资料来源：彭博、西证证券经纪

港股概况

指数	开市价	高位	低位	收市价	日变动 (%)	成交量 (亿股)	成交额 (亿元)	升股数	跌股数	持平数
恒生指数	27,767	27,771	27,496	27,530	-1.54	15.9	259.7	1	48	1
国企指数	10,864	10,888	10,797	10,805	-1.39	22.0	249.0	3	46	1

行业表现

行业	日变动%	上升股数	持平股数	下跌股数
银行	-1.27	0	0	15
科技	-1.87	4	2	27
保险	-1.18	0	0	12
地产	-1.88	0	1	31
通讯	-0.29	2	1	8
石油化工	-0.72	3	1	8
金融服务	-0.28	10	2	15
原材料	-1.67	3	1	17
公用事业	-0.71	2	3	13
综合企业	-1.15	1	0	8
环保基建	-0.32	4	1	13
汽车	-1.26	4	1	13
医疗保健	-0.36	9	1	14
交通物流	-1.03	2	2	12
非必需消费品	-1.12	4	1	18
博彩	-0.98	1	1	6
快速消费品	-0.90	4	0	13
工业制品	0.10	6	1	8
教育	-0.49	2	2	6



资料来源：彭博、西证证券经纪

美国预托证券(ADR)

	代号	香港收市价	日变动%	ADR转换价	日变动%	溢价(%)
长和	1	70.30	-1.54	69.99	-0.22	0.44
中电控股	2	81.55	-1.15	81.80	-0.85	-0.30
中华煤气	3	15.16	-0.66	15.50	0.76	-2.18
汇丰控股	5	57.75	-2.78	55.65	-5.59	3.77
电能实业	6	56.30	-1.57	55.78	0.00	0.94
恒生银行	11	163.90	-0.36	164.76	0.59	-0.52
恒基地产	12	37.05	-1.07	36.86	-0.21	0.52
新鸿基地产	16	114.30	-1.21	114.62	-0.17	-0.28
新世界发展	17	10.28	-1.72	10.39	-1.83	-1.06
太古股份	19	74.30	-1.00	74.30	-0.31	0.00
银河娱乐	27	56.90	-1.13	57.83	1.42	-1.60
港铁公司	66	45.15	-1.10	N/A	N/A	N/A
信和置业	83	10.98	-1.44	11.26	0.00	-2.52
恒隆地产	101	18.12	-1.20	18.18	-0.59	-0.32
中国旺旺	151	6.29	-2.18	6.96	0.00	-9.67
吉利汽车	175	15.06	0.00	14.94	4.60	0.82
中信股份	267	9.33	-2.00	9.36	0.00	-0.33
万洲国际	288	8.28	-0.84	8.24	1.27	0.51
中国石化	386	4.22	-1.17	4.22	-0.04	0.04
港交所	388	270.00	-1.03	269.52	0.48	0.18
创科实业	669	68.20	-2.01	68.06	-3.69	0.20
中国海外	688	28.05	-2.09	28.02	-1.50	0.11
腾讯	700	408.20	-2.02	410.51	-0.85	-0.56
中国联通	762	6.68	-1.62	6.68	-0.46	-0.01
领展房产基金	823	78.05	-1.27	N/A	0.00	N/A
中国石油	857	3.42	-1.16	3.43	-0.47	-0.39
中海油	883	12.00	-2.12	12.05	-2.17	-0.40
建设银行	939	6.47	-1.07	6.43	-0.54	0.65
中国移动	941	65.75	-0.38	66.14	1.12	-0.59
长江基建	1038	55.00	-0.90	52.99	0.00	3.78
恒安国际	1044	61.10	-2.71	61.35	-1.10	-0.41
中国神华	1088	14.26	-1.52	14.14	-2.00	0.86
石药集团	1093	19.06	-1.55	18.80	0.00	1.39
华润置地	1109	35.35	-2.08	33.12	0.00	6.72
长实地产	1113	51.10	-1.73	N/A	N/A	N/A
中国生物制药	1177	11.52	-2.04	11.57	0.00	-0.40
友邦保险	1299	79.80	-1.48	79.65	-1.10	0.18
工商银行	1398	5.51	-1.08	5.47	-0.39	0.75
金沙中国	1928	40.30	0.12	40.33	0.82	-0.08
九龙仓置业	1997	41.40	-2.47	N/A	N/A	N/A
碧桂园	2007	10.76	-2.54	10.54	-3.83	2.06
瑞声科技	2018	56.70	-3.65	56.09	-1.50	1.09
申洲国际	2313	106.10	-2.12	105.57	-0.93	0.50
中国平安	2318	90.70	-1.14	90.97	0.21	-0.29
蒙牛乳业	2319	29.80	-1.65	30.24	0.00	-1.46
舜宇光学科技	2382	127.50	-4.85	126.89	-2.11	0.48
中银香港	2388	27.65	-1.07	27.55	-0.63	0.35
中国人寿	2628	19.26	-1.13	19.25	0.41	0.05
交通银行	3328	5.16	-1.15	5.01	0.00	2.95
中国银行	3988	3.20	-0.93	3.17	-1.07	1.06

资料来源：彭博、西证证券经纪

AH股

	H股 代号	H股 收市价	H股 日变动%	H股对A股 溢价%		H股 代号	H股 收市价	H股 日变动%	H股对A股 溢价%
第一拖拉机	38	1.61	-1.23	-77.63	中联重科	1157	6.33	-2.01	-10.53
东北电气	42	0.51	0.00	-73.46	兖州煤业	1171	6.31	-1.56	-39.04
四川成渝	107	2.21	0.00	-44.88	中国铁建	1186	8.64	-0.12	-15.90
青岛啤酒	168	44.05	-0.68	-12.83	比亚迪	1211	45.25	0.33	-31.49
江苏宁沪	177	9.83	-0.30	-15.22	农业银行	1288	3.16	-0.32	-17.53
京城机电	187	1.41	-1.40	-73.72	新华保险	1336	30.45	-1.14	-40.99
广州广船	317	5.42	0.18	-65.32	工商银行	1398	5.51	-1.08	-9.14
马鞍山钢铁	323	2.90	-1.36	-4.71	丽珠医药	1513	29.80	0.34	-31.95
上海石油化工	338	2.08	-0.48	-48.69	中国中冶	1618	1.57	-1.88	-44.78
鞍钢股份	347	2.74	-2.14	-14.93	中国中车	1766	5.35	-0.37	-24.74
江西铜业	358	9.64	-1.63	-41.28	广发证券	1776	9.57	0.21	-42.79
中国石油化工	386	4.22	-1.17	-20.01	中国交通建设	1800	5.76	-0.52	-35.17
中国中铁	390	4.67	0.00	-21.41	晨鸣纸业	1812	3.16	0.00	-39.59
广深铁路	525	2.14	0.47	-27.84	中煤能源	1898	2.70	-2.17	-45.37
深圳高速	548	9.92	1.12	-10.15	中国远洋	1919	2.87	0.35	-41.67
南京熊猫电子	553	4.98	0.81	-51.89	民生银行	1988	5.48	-1.62	-16.37
郑煤机	564	4.04	0.25	-41.33	金隅股份	2009	2.24	-1.75	-39.44
山东墨龙	568	0.83	0.00	-77.89	中集集团	2039	7.81	0.39	-18.61
北京北辰实业	588	2.24	-1.32	-29.23	复星医药	2196	22.45	-0.44	-23.81
中国东方航空	670	3.74	-1.84	-31.42	万科企业	2202	30.40	-3.80	-7.84
山东新华制药	719	4.28	-2.06	-56.85	金风科技	2208	8.68	-2.03	-30.96
中国国航	753	6.85	-1.30	-23.58	广汽集团	2238	9.12	-1.62	-25.42
中兴通讯	763	32.45	3.18	-32.88	中国平安	2318	90.70	-1.14	0.14
中国石油	857	3.42	-1.16	-42.44	长城汽车	2333	5.90	-0.51	-39.01
白云山	874	26.05	1.36	-36.93	潍柴动力	2338	15.84	-0.13	-1.91
东江环保	895	6.32	-0.94	-42.64	中国铝业	2600	2.27	-0.87	-35.53
华能国际电力	902	3.47	0.00	-36.76	中国太保	2601	28.05	-1.58	-25.19
安徽海螺水泥	914	55.95	-2.53	-2.75	上海医药	2607	15.96	-0.75	-31.05
海信科龙	921	8.30	-1.19	-31.57	中国人寿	2628	19.26	-1.13	-44.28
建设银行	939	6.47	-1.07	-13.05	上海电气	2727	2.33	-0.85	-55.93
大唐发电	991	1.36	-1.45	-44.09	中海集运	2866	1.10	1.85	-56.37
安徽皖通高速	995	4.58	-0.87	-24.06	大连港	2880	0.85	0.00	-57.72
中信银行	998	4.20	-1.18	-32.71	中海油田	2883	12.54	1.62	-37.62
仪征化纤	1033	0.77	-1.28	-67.90	紫金矿业	2899	3.83	-1.54	-24.54
重庆钢铁	1053	0.88	0.00	-51.69	交通银行	3328	5.16	-1.15	-12.51
中国南方航空	1055	4.62	-1.70	-32.58	福耀玻璃	3606	24.20	-0.41	-12.53
浙江世宝	1057	0.91	5.81	-83.21	招商银行	3968	38.75	-1.90	-2.27
天津创业环保	1065	2.58	-0.39	-66.86	中国银行	3988	3.20	-0.93	-19.52
华电国际电力	1071	2.52	-1.56	-33.07	洛阳钼业	3993	3.92	-3.69	-32.77
东方电气	1072	4.60	0.22	-56.99	中信证券	6030	17.36	-0.57	-34.82
中国神华	1088	14.26	-1.52	-23.26	中国光大银行	6818	3.30	-1.79	-24.20
洛阳玻璃	1108	2.92	0.69	-83.36	海通证券	6837	8.52	-0.70	-48.17
中海发展	1138	3.49	0.00	-46.47	华泰证券	6886	14.02	-0.43	-35.13

资料来源：彭博、西证证券经纪

企业活动

日期	股票代码	公司名称	活动
19/02/2020	23	东亚银行	末期业绩/股息
19/02/2020	592	BOSSINI INT'L	中期业绩/股息
19/02/2020	3839	正大企业国际	末期业绩/股息
19/02/2020	1970	IMAX CHINA	末期业绩/股息

经济资料

日期	国家	指数		预测	前值
19/02/2020	美国	MBA 贷款申请指数	二月十四日	--	1.10%
19/02/2020	中国	人民币每月新贷款	一月	3124.44bn	1140.00bn
19/02/2020	香港	综合利率	一月	--	1.09
19/02/2020	美国	营建许可(月比)	一月	1.77%	-3.90%
19/02/2020	美国	新屋开工(月比)	一月	-11.20%	16.90%
19/02/2020	美国	营建许可	一月	1445.16k	1416.00k
19/02/2020	美国	新屋开工	一月	1427.98k	1608.00k
19/02/2020	中国	货币供给-M0 (年比)	一月	--	5.40%
19/02/2020	中国	货币供给-M1 (年比)	一月	4.04%	4.40%
19/02/2020	中国	货币供给-M2 (年比)	一月	--	8.70%

评级定义

公司	行业
买入：未来一年，公司绝对收益率为50%以上	买入：未来一年，行业整体绝对收益率为50%以上
增持：未来一年，公司绝对收益率介于20%与50%之间	增持：未来一年，行业整体绝对收益率介于20%与50%之间
中性：未来一年，公司绝对收益率介于-20%与20%之间	中性：未来一年，行业整体绝对收益率介于-20%与20%之间
回避：未来一年，公司绝对收益率为-20%以下	回避：未来一年，行业整体绝对收益率为-20%以下

财务权益及商务关系披露

- (1) 分析员或其有联系者并未担任本研究报告所评论的发行人的高级人员；
- (2) 分析员或其有联系者并未持有本研究报告所评论的发行人的任何财务权益；
- (3) 西证证券经纪或其集团公司并未持有本研究报告所评论的发行人的市场资本值1%或以上的财务权益；
- (4) 西证证券经纪或其集团在现在或过去12个月内没有与本研究报告所评论的发行人存在投资银行业务的关系；
- (5) 西证证券经纪或其集团公司没有为本研究报告所评论的发行人进行庄家活动；
- (6) 受雇于西证证券经纪或其集团公司或与其有联系的个人没有担任本研究报告所评论的发行人的高级人员。

免责声明

本研究报告内容或意见仅供参考之用途，并不构成任何买入或沽出证券或其他金融产品之要约。过去之成绩不可作为未来成绩的指标，同时未来回报是不能保证的，你可能蒙受所有资金的损失。本研究报告并无顾虑任何特定收取者之特定投资目标、财务状况、或风险承受程度，投资者在进行任何投资前，必须对其投资进行独立判断或咨询所需之独立顾问意见。

虽然本研究报告资料来自或编写自「西证（香港）证券经纪有限公司」（「西证证券经纪」）相信为可靠之来源，惟西证证券经纪并不明示或暗示地声明或保证任何该等资料之准确性、完整性或可靠性。本研究报告内所提及之价格仅供参考之用途，投资产品之价值及收入可能会浮动。本研究报告内容或意见可随时更改，西证证券经纪并不承诺提供任何有关变更之通知。

西证证券经纪及其集团公司、要员、董事及雇员在任何时间可持有本研究报告所提及之任何证券、认股证、期货、期权、衍生产品或其他金融工具的长仓或短仓。西证证券经纪及其集团公司可能与研究报告中论述的公司（等）拥有或正寻求业务关系，包括但不限于企业融资业务关系。因此投资者应留意研究报告的客观性可能受潜在的利益冲突所影响。

西证证券经纪及其集团公司在任何情况下，均不会就由于任何协力厂商在依赖本研究报告内容时之作为或不作为而导致任何类型之损失（无论是直接、间接、随之而来或附带者），负上法律责任或具有任何责任。

对部分的司法管辖区或国家而言，分发、发行或使用本研究报告会抵触当地法律、法则、规定、或其他注册或发牌的规例。本研究报告不是旨在向该等司法管辖区或国家的任何人或实体分发或由其使用。

未经西证证券经纪事先书面授权，任何人不得为任何目的复制、发出、发表此研究报告，西证证券经纪保留一切权利。

© 2020 西证（香港）证券经纪有限公司版权所有，不得翻印

香港铜锣湾希慎道33号利园一期40楼

电话：(852) 28028838 传真：(852) 25879115 网页：www.swsc.hk