

## 宏觀焦點

美國股市週三大跌，因特朗普疑向俄羅斯洩密事件或最終遭彈劾的威脅升溫，投資者擔心減稅及其他刺激經濟政策的希望降溫。道瓊斯指數下跌1.8%至20,607點；標準普爾指數下跌1.8%至2,357點；納斯達克指數大跌2.6%至6,011點。

油價週三上升，因美國原油庫存減少，雖然減幅略低於預期，紐約6月期油上升0.8%至每桶49.07美元。金價繼續上升，因政治不確定性升溫及6月加息機率降溫，紐約6月期金上升1.8%至每盎司1,258.7美元。

香港和內地股市週三下跌。黃金股逆市上升，煤炭及博彩股跌幅較大。睿見教育(6068.HK)及宇華教育(6169.HK)被納入MSCI指數，股價分別上升4.0%及1.4%。然而，MSCI最新公佈美國公司(1357.HK)不會被納入為中國指數，股價下跌9.1%。勝龍國際(1182.HK)昨天股價下跌11.1%後中午停牌，公司主要股東或出售24.7%股權予另一股東，或需提出強制性全面收購要約。恒生指數下跌0.2%至25,294點，國企指數下跌0.5%至10,383點，香港股市成交金額減少10.8%至696億港元。上證綜合指數下跌0.3%至3,104點，滬深兩市成交金額微增0.5%至4,703億元人民幣。

## 行業及公司新聞

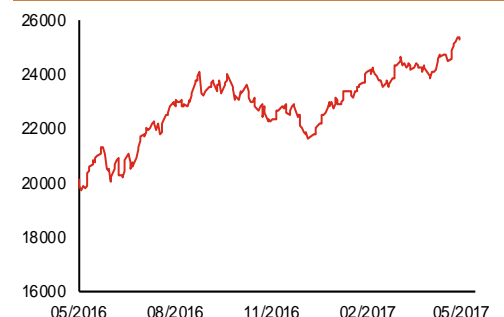
- 丹楓控股(271.HK)主要股東向獨立第三方配售15.8%股份後其持股量降至74.9%，公司股份將於今天復牌。
- 博雅互動(434.HK)公佈2017年第一季業績，收益為2.2億元人民幣，同比上升30.7%，其中移動遊戲收入為1.6億元人民幣，按年增長53.5%，但網頁遊戲收入則同比倒退5.0%至6,304萬元人民幣。股東應佔溢利按年增長13.1%至6,744萬元人民幣，升幅較收益為低主要是因為合作分成款增加及營運開支大幅增加。
- 騰訊(700.HK)公佈2017年第一季業績，收入為496億元人民幣，同比大增54.9%，其中增值服務、網絡廣告及其他業務收入按年分別增長40.6%、46.5%及2.2倍至351億元人民幣、68.9億元人民幣及75.6億元人民幣。非通用會計準則股東應佔溢利同比上升41.7%至142億元人民幣
- 冠捷科技(903.HK)公佈2017年第一季業績，收入為21.2億美元，同比下跌6.0%，因電視付運量按年下降14.3%而監視器付運量同比持平。公司嚴格控制營運費用，因此，公司成功扭虧為盈並錄得989萬美元溢利。公司將於2017年第二季推出新產品包括OLED電視及更多4K型號，預期蛋加強2017年餘下季度表現。
- 上海先進半導體(3355.HK)公佈2017年第一季業績，營業額為2.2億元人民幣，同比大增51.0%，而受惠於毛利率大幅改善，公司成功扭虧為盈並錄得1,040萬元人民幣溢利。公司預期2017年第二季營業額同比及環比有望呈現積極的成長。
- 保利協鑫(3800.HK)公佈2017年第一季營運數據：多晶硅業務對外銷售量為1,896公噸，同比減少43.4%，主要因內部生產硅片消耗增加，而多晶硅不含稅平均銷售價為每公斤17.25美元，按年上升23.6%；硅片業務銷售量為4,916兆瓦，同比增長10.6%，但硅片不含稅平均銷售價為每瓦0.14美元，按年下跌26.3%。

主要指數	收市價	日變動%	月變動%
恒生指數	25,294	-0.17	5.72
國企指數	10,383	-0.48	3.38
創業板指數	336	-0.49	0.16
上證綜合指數	3,104	-0.27	-2.89
滬深300指數	3,410	-0.54	-1.52
日經225指數	19,815	-0.53	6.33
道瓊斯指數	20,607	-1.78	0.41
標普500指數	2,357	-1.82	0.63
納斯達克指數	6,011	-2.57	2.77
德國DAX指數	12,632	-1.35	5.26
法國CAC指數	5,318	-1.63	6.57
富時100指數	7,503	-0.25	4.98

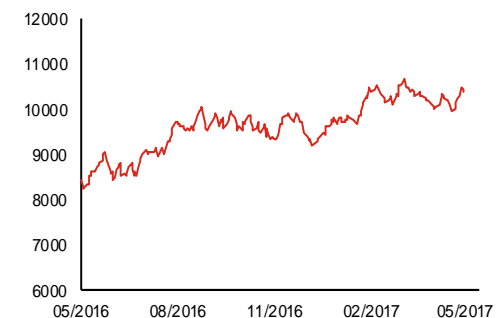
波幅指數	收市價	日變動%	月變動%
VIX指數	15.59	46.38	8.11
VHSI指數	12.84	0.16	-20.25

商品	收市價	日變動%	月變動%
紐約期油	49.07	0.84	-7.17
黃金	1,258.70	1.80	-2.72
銅	5,611.00	-0.04	-1.44
鋁	1,923.00	0.92	0.81
小麥	427.00	0.65	-2.57
玉米	371.50	1.02	0.20

### 恒生指數一年走勢圖



### 國企指數一年走勢圖

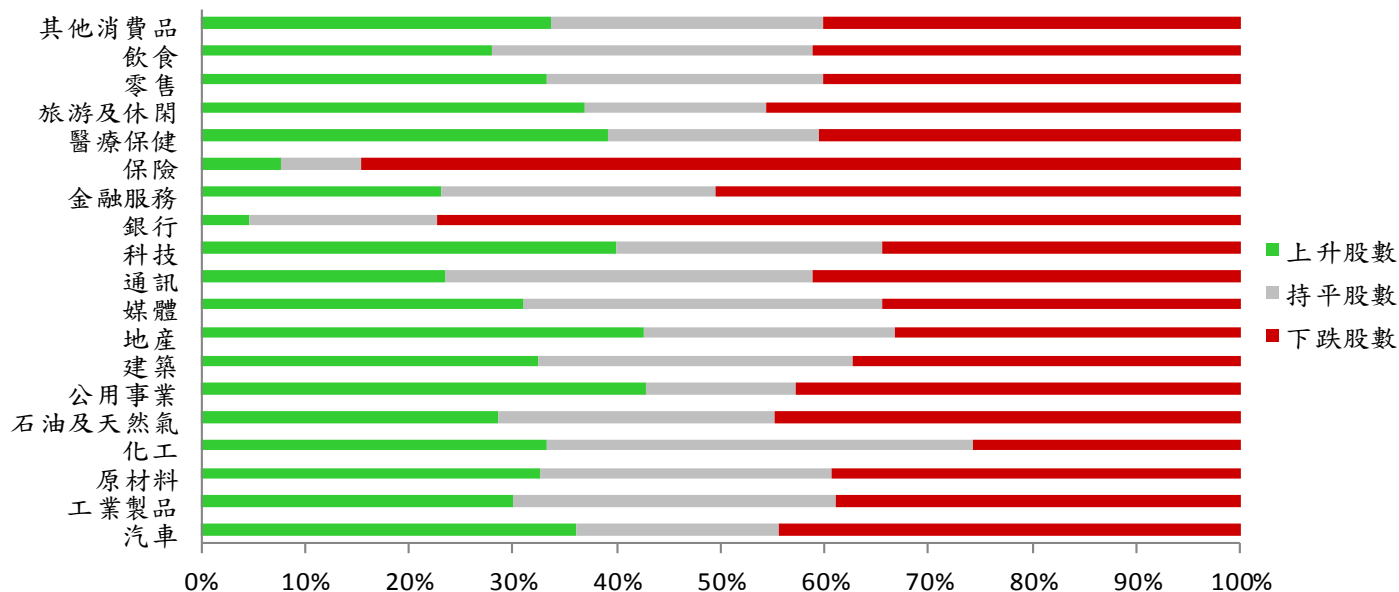


## 港股概況

指數	開市價	高位	低位	收市價	日變動 (%)	成交量 (億股)	成交額 (億元)	升股數	跌股數	持平數
恒生指數	25,356	25,375	25,245	25,294	-0.17	15.6	304.3	24	24	2
國企指數	10,397	10,413	10,351	10,383	-0.48	15.5	151.5	9	26	5

## 行業表現

行業	日變動%	上升股數	持平股數	下跌股數
汽車	-0.65	13	7	16
工業製品	-0.01	80	83	104
原材料	0.22	35	30	42
化工	0.12	13	16	10
石油及天然氣	-0.42	14	13	22
公用事業	-0.09	15	5	15
建築	-0.12	27	25	31
地產	0.20	81	46	63
媒體	-0.25	18	20	20
通訊	-0.17	4	6	7
科技	0.54	59	38	51
銀行	-0.56	1	4	17
金融服務	-0.29	26	30	57
保險	-0.68	1	1	11
醫療保健	0.33	27	14	28
旅游及休閒	-0.34	34	16	42
零售	0.24	29	23	35
飲食	-0.28	19	21	28
其他消費品	0.00	83	64	99



## 美國預托證券(ADR)

	代號	香港收市價	日變動%	ADR轉換價	日變動%	溢價(%)
長和	1	100.80	0.20	100.04	0.63	0.76
中電控股	2	84.00	-0.24	84.08	0.00	-0.10
中華煤氣	3	15.70	0.38	15.80	-0.49	-0.66
九龍倉集團	4	66.20	1.46	65.94	0.18	0.39
匯豐控股	5	68.70	-0.43	67.11	-1.84	2.37
電能實業	6	69.25	-0.36	68.35	-0.45	1.31
恒生銀行	11	162.60	-0.91	161.54	-1.00	0.65
恒基地產	12	49.45	-1.49	48.62	-2.57	1.71
新鴻基地產	16	116.10	0.78	115.30	-0.07	0.69
新世界發展	17	9.85	-0.10	9.65	-0.40	2.03
太古股份	19	74.95	0.13	74.66	-0.42	0.39
東亞銀行	23	32.45	-1.37	32.00	-0.72	1.42
銀河娛樂	27	40.35	-2.30	N/A	N/A	N/A
港鐵公司	66	49.10	2.29	N/A	N/A	N/A
信和置業	83	13.38	-0.15	13.19	0.00	1.45
恒隆地產	101	19.52	0.51	19.63	0.72	-0.58
昆侖能源	135	7.17	1.56	6.90	0.00	3.95
招商局港口	144	21.95	0.46	22.65	0.00	-3.08
中國旺旺	151	5.38	0.00	5.54	0.00	-2.89
中信股份	267	12.00	0.17	11.79	0.00	1.81
國泰航空	293	11.10	4.91	10.88	4.48	1.99
中國石化	386	6.34	-0.31	6.26	-1.77	1.25
港交所	388	197.70	0.51	196.50	-1.33	0.61
利豐	494	3.18	-0.63	3.00	0.00	6.10
中國海外	688	22.25	-0.45	22.28	0.00	-0.13
騰訊	700	259.80	0.39	259.79	-0.42	0.00
中國聯通	762	10.58	-0.19	10.42	-1.76	1.49
華潤電力	836	15.30	-0.78	15.15	-1.69	0.99
中國石油	857	5.35	0.19	5.28	-1.19	1.34
中海油	883	9.20	-0.33	9.07	-1.29	1.39
建設銀行	939	6.38	-0.93	6.34	-2.02	0.65
中國移動	941	85.80	-0.06	85.11	-0.98	0.81
聯想集團	992	4.99	0.60	4.92	-0.63	1.42
長江基建	1038	68.05	0.22	67.42	0.00	0.93
恒安國際	1044	56.65	1.71	55.74	0.00	1.63
中國神華	1088	18.72	0.21	18.39	-1.20	1.78
華潤置地	1109	21.20	0.00	20.72	0.00	2.30
長實地產	1113	57.45	1.23	N/A	N/A	N/A
友邦保險	1299	54.50	-1.27	54.44	-2.10	0.11
工商銀行	1398	5.13	-0.19	5.07	-1.51	1.22
百麗	1880	6.10	0.16	6.03	-0.39	1.23
金沙中國	1928	34.15	-0.87	34.42	-0.75	-0.80
瑞聲科技	2018	91.55	2.18	91.09	1.21	0.51
中國平安	2318	46.80	-0.21	46.28	-2.06	1.12
蒙牛乳業	2319	15.36	2.13	14.95	0.00	2.76
中銀香港	2388	33.35	-0.30	33.29	-0.26	0.17
中國人壽	2628	24.55	-1.41	24.21	-2.63	1.40
交通銀行	3328	5.91	-0.17	6.12	0.00	-3.37
中國銀行	3988	3.90	-0.26	3.87	-1.11	0.84

## AH股

	H股 代號	H股 收市價	H股 日變動%	H股對A股 溢價%		H股 代號	H股 收市價	H股 日變動%	H股對A股 溢價%
第一拖拉機	38	4.04	-0.25	-60.48	中聯重科	1157	3.47	-3.61	-29.38
東北電氣	42	2.41	0.42	-67.84	兗州煤業	1171	5.81	0.00	-50.70
四川成渝	107	3.32	0.00	-37.47	中國鐵建	1186	10.86	-0.91	-19.99
青島啤酒	168	33.60	-0.74	-6.90	比亞迪	1211	44.15	0.80	-20.18
江蘇寧滬	177	11.10	0.36	5.77	農業銀行	1288	3.67	0.00	-4.93
京城機電	187	2.32	0.00	-72.16	新華保險	1336	40.15	-2.19	-26.63
廣州廣船	317	13.66	-0.58	-59.20	工商銀行	1398	5.13	-0.19	-8.64
馬鞍山鋼鐵	323	2.65	1.15	-24.25	麗珠醫藥	1513	53.00	4.02	-24.50
上海石油化工	338	4.49	0.22	-38.22	中國中冶	1618	2.76	0.00	-51.34
鞍鋼股份	347	4.92	-1.80	-13.94	中國中車	1766	7.37	-0.14	-34.24
江西銅業	358	11.78	-0.51	-31.04	廣發證券	1776	16.08	-0.12	-11.39
中國石油化工	386	6.34	-0.31	-3.28	中國交通建設	1800	10.78	-2.00	-39.85
中國中鐵	390	6.59	-1.05	-32.47	晨鳴紙業	1812	8.77	0.11	-31.99
廣深鐵路	525	4.19	0.24	-16.08	中煤能源	1898	3.48	-1.97	-42.54
深圳高速	548	7.22	0.84	-24.79	中國遠洋	1919	3.45	0.88	-43.04
南京熊貓電子	553	4.95	0.41	-62.40	民生銀行	1988	7.69	-0.26	-13.80
鄭煤機	564	4.21	0.00	-52.26	金隅股份	2009	3.89	-2.02	-54.00
山東墨龍	568	1.26	-3.08	-76.76	中集集團	2039	12.94	2.70	-29.36
北京北辰實業	588	3.14	4.32	-56.59	復星醫藥	2196	29.20	-5.96	-14.96
中國東方航空	670	4.40	2.56	-41.38	萬科企業	2202	19.38	0.41	-10.56
山東新華製藥	719	6.24	0.48	-61.37	金風科技	2208	11.94	0.34	-28.30
中國國航	753	7.28	1.11	-32.02	廣汽集團	2238	12.96	-0.15	-57.59
中興通訊	763	15.26	-1.04	-28.94	中國平安	2318	46.80	-0.21	2.27
中國石油	857	5.35	0.19	-37.74	長城汽車	2333	7.88	0.98	-43.59
白雲山	874	21.25	0.24	-31.29	濰柴動力	2338	12.86	-0.16	3.08
東江環保	895	12.76	0.79	-35.59	中國鋁業	2600	3.55	0.28	-26.73
華能國際電力	902	5.83	-1.52	-34.73	中國太保	2601	29.00	-1.19	-8.77
安徽海螺水泥	914	25.70	0.00	10.15	上海醫藥	2607	21.50	-1.15	-23.67
海信科龍	921	11.28	0.71	-28.78	中國人壽	2628	24.55	-1.41	-17.52
建設銀行	939	6.38	-0.93	-6.85	上海電氣	2727	3.56	0.00	-56.63
大唐發電	991	2.80	-2.78	-51.41	中海集運	2866	1.67	0.60	-60.56
安徽皖通高速	995	6.11	0.16	-58.39	大連港	2880	1.36	0.00	-59.42
中信銀行	998	4.87	-0.20	-28.42	中海油田	2883	6.80	0.00	-44.94
儀征化纖	1033	1.29	1.57	-64.28	紫金礦業	2899	2.64	1.54	-28.03
重慶鋼鐵	1053	1.11	-1.77	N/A	交通銀行	3328	5.91	-0.17	-12.26
中國南方航空	1055	5.53	0.36	-39.62	福耀玻璃	3606	29.10	-2.18	12.39
浙江世寶	1057	7.29	0.14	-74.21	招商銀行	3968	21.50	-0.92	-5.94
天津創業環保	1065	5.66	-0.53	-78.78	中國銀行	3988	3.90	-0.26	-4.84
華電國際電力	1071	3.64	-1.62	-34.78	洛陽鈷業	3993	2.42	-2.81	-50.86
東方電氣	1072	7.03	8.99	-34.08	中信證券	6030	16.02	-0.50	-10.67
中國神華	1088	18.72	0.21	-17.53	中國光大銀行	6818	3.55	0.00	-19.60
洛陽玻璃	1108	4.54	3.89	-77.89	海通證券	6837	12.94	-0.77	-22.40
中海發展	1138	4.34	0.93	-39.05	華泰證券	6886	14.82	-0.13	-23.00

**企業活動**

日期	股票代號	公司名稱	活動
18/05/2017	189	東岳集團	中期業績/股息
18/05/2017	616	高山企業	末期業績/股息
18/05/2017	143	GLOBAL TECH	中期業績/股息
18/05/2017	3368	百盛集團	第一季業績

**經濟資料**

日期	國家	指數		預測	前值
18/05/2017	美國	首次申請失業救濟金人數	五月十三日	240.18k	236.00k
18/05/2017	美國	連續申請失業救濟金人數	五月六日	1958.80k	1918.00k
18/05/2017	香港	綜合利率	四月	--	0.32
18/05/2017	美國	彭博經濟預期	五月	--	53.50
18/05/2017	美國	費城FED調查指數	五月	18.23	22.00

**西證國際證券股份有限公司**

電話：(852) 2802 8838

傳真：(852) 2587 9115

電郵：enquiry@swsc.hk

**西證(香港)證券有限公司**

電話：(852) 2544 1040

傳真：(852) 2544 1859

電郵：swsc.cr@swsc.hk

**西證(香港)期貨有限公司**

電話：(852) 2802 8838

傳真：(852) 2824 3937

電郵：swsc.cr@swsc.hk

**西證(香港)融資有限公司**

電話：(852) 2802 8838

傳真：(852) 2824 0888

電郵：swsc.cr@swsc.hk

**西證(香港)資產管理有限公司**

電話：(852) 2802 8838

傳真：(852) 2587 9115

電郵：swsc.cr@swsc.hk

**西證(香港)財務有限公司**

電話：(852) 2802 8838

傳真：(852) 2877 7601

電郵：enquiry@swsc.hk

**市場分析部**

電話：(852) 2802 8838

傳真：(852) 2824 3937

電郵：swsc.cr@swsc.hk

## 分析員核證

分析員（等）主要負責擬備本報告並謹此聲明 -

- (1) 本報告所表達意見均準確反映分析員（等）對所述公司（等）及其證券之個人見解；
- (2) 分析員（等）之補償與本報告的推薦或意見或企業融資部並沒有直接或間接的關係；
- (3) 分析員（等）不是直接或間接地受企業融資部監管或隸屬於企業融資部；
- (4) 分析員（等）就報告中論述的證券，並沒有違反安靜期限制；
- (5) 分析員（等）並沒有任何與報告中論述的公司（等）的董事職銜或擔任要員。

## 免責聲明

本報告內容或意見僅供參考之用途，並不構成任何買入或沽出證券或其他金融產品之要約。過去之成績不可作為未來成績的指標，同時未來回報是不能保證的，你可能蒙受所有資金的損失。本報告並無顧慮任何特定收取者之特定投資目標、財務狀況、或風險承受程度，投資者在進行任何投資前，必須對其投資進行獨立判斷或諮詢所需之獨立顧問意見。

雖然本報告資料來自或編寫自西證(香港)證券經紀有限公司(「西證證券」)相信為可靠之來源，惟西證證券並不明示或暗示地聲明或保證任何該等資料之準確性、完整性或可靠性。本報告內所提及之價格僅供參考之用途，投資產品之價值及收入可能會浮動。本報告內容或意見可隨時更改，西證證券並不承諾提供任何有關變更之通知。

西證國際證券股份有限公司(「西證國際」)及其附屬公司、要員、董事及雇員在任何時間可持有本報告所提及之任何證券、認股證、期貨、期權、衍生產品或其他金融工具的長倉或短倉。西證國際及其附屬公司可能與報告中論述的公司（等）擁有或正尋求業務關係，包括但不限於企業融資業務關係。因此投資者應留意報告的客觀性可能受潛在的利益衝突所影響。

西證國際或西證國際任何其他成員在任何情況下，均不會就由於任何協力廠商在依賴本報告內容時之作為或不作為而導致任何類型之損失（無論是直接、間接、隨之而來或附帶者），負上法律責任或具有任何責任。

對部分的司法管轄區或國家而言，分發、發行或使用本報告會抵觸當地法律、法則、規定、或其他註冊或發牌的規例。本報告不是旨在向該等司法管轄區或國家的任何人或實體分發或由其使用。

未經西證國際事先書面授權，任何人不得為任何目的複製、發出、發表此報告，西證國際保留一切權利。

## 評級定義

公司	行業
買入：未來一年，公司絕對收益率為 50%以上	買入：未來一年，行業整體絕對收益率為 50%以上
增持：未來一年，公司絕對收益率介於 20%與 50%之間	增持：未來一年，行業整體絕對收益率介於 20%與 50%之間
中性：未來一年，公司絕對收益率介於-20%與 20%之間	中性：未來一年，行業整體絕對收益率介於-20%與 20%之間
回避：未來一年，公司絕對收益率為-20%以下	回避：未來一年，行業整體絕對收益率為-20%以下