

晨訊

宏觀焦點

美國股市上週五上升，主要受惠於工業股及能源股上升。道瓊斯指數上升 0.7% 至 20,805 點；標準普爾指數上升 0.7% 至 2,382 點；納斯達克指數上升 0.5% 至 6,084 點。

油價上週五繼續上升，因減產協議延長九個月的預期升溫，紐約 6 月期油上升 2.0% 至每桶 50.33 美元。金價微升，因美國政治風波拖累美元提振金價，紐約 6 月期金微升 0.1% 至每盎司 1,253.6 美元。

香港股市上週五個別發展，內地股市微升。內房、基礎金屬和家電股升幅較大，黃金股受壓。中國成功在南海神狐域試採可燃冰，海隆控股(1623.HK)及巨濤海洋石油(3303.HK)股價分別上升 16.9% 及 12.5%。高銳中國物聯(1682.HK)宣佈與江西廣電訂立合作協議發展及營運江西廣電網絡的一體化資訊服務平臺，股價上升 12.9%。蒙牛乳業(2319.HK)發行可換現代牧業(1117.HK)股債券，前者股價上升 0.7%；後者股價下跌 5.4%。恆鼎實業(1393.HK)股價急升 49.4%。恒生指數上升 0.2% 至 25,175 點，國企指數微跌至 10,267 點，香港股市成交金額大減 23.6% 至 701 億港元。上證綜合指數微升至 3,091 點，滬深兩市成交金額減少 11.6% 至 3,493 億元人民幣。恒指季檢結果公佈，成份股沒有變動，但騰訊(700.HK)及匯豐(5.HK)比重下降，而其他金融股比重上升。

行業及公司新聞

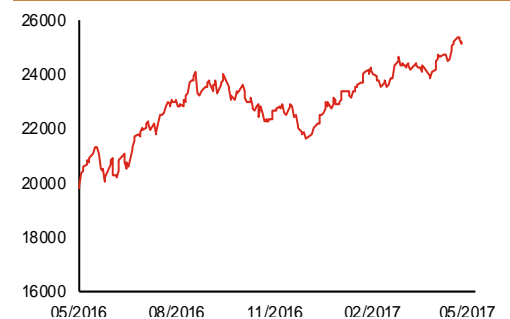
- 卜蜂蓮花(121.HK)發佈盈利預喜，公司預期2017年上半年將錄得盈利，主要是受惠於店舖及總部精簡人手、改善生產力、終止在某些區域的第三方的清潔及保安服務及更完善地管理水電的使用導致店舖營運成本及管理費用大幅減少。
- 嘉域集團(186.HK)發佈盈利預喜，公司預期2017財年(截止3月31日之15個月)業績將較2016年之12個月業績轉虧為盈，主要是受惠於26.4億港元清繳債權人收益所致及撥回1.6億港元撥備，但部份被商標減值虧損1.9億港元所抵銷。
- 德祥地產(199.HK)發佈盈利預警，公司預期2017財年(截止3月31日)淨利潤將同比大幅下降，主要是因為聯營公司之住宅項目交付單位大幅減少導致應佔聯營公司利潤大幅下降。
- 金達控股(528.HK)發佈盈利預警，公司預期2017年上半年股東應佔溢利將同比大幅減少超過90%至約300萬元人民幣，主要是因為原材料價格處於歷史高位導致毛利率下降及沒有錄得一次性政府補助約2,500萬元人民幣。
- 中聯重科(1157.HK)同意以116億元人民幣出售中聯重科環境產業80%股權，相當於19.2倍2016年市盈率。公司預期將錄得91.3億元人民幣出售收益，並繼續持有中聯重科環境產業20%股權。
- 富智康(2038.HK)更新盈利預警公告，公司預期2017年上半年虧損少於2.4億美元，但上一份盈利警告公告則為少於1.1億美元，主要是因為需要為印度snapdeal.com之股權投資計提減值撥備約1.7億美元。
- 東江集團(2283.HK)發佈盈利預喜，公司預期2017年上半年股東應佔溢利將同比顯著增加，主要受惠於生產效率改善導致注塑組件製造業務的銷售收益及毛利增加。
- 維太移動(6133.HK)發佈盈利預警，公司預期2017年上半年虧損將介乎1,500-2,000萬元人民幣，而去年同期則為1,950萬元人民幣純利，主要是因為產品總銷量及平均銷售價均有減少所致。

主要指數	收市價	日變動%	月變動%
恒生指數	25,175	0.15	4.71
國企指數	10,267	-0.04	2.16
創業板指數	333	0.03	-1.49
上證綜合指數	3,091	0.02	-2.60
滬深300指數	3,404	0.17	-1.82
日經225指數	19,591	0.19	5.87
道瓊斯指數	20,805	0.69	1.25
標普500指數	2,382	0.68	1.41
納斯達克指數	6,084	0.47	2.93
德國DAX指數	12,639	0.39	4.90
法國CAC指數	5,324	0.66	5.24
富時100指數	7,471	0.46	5.01

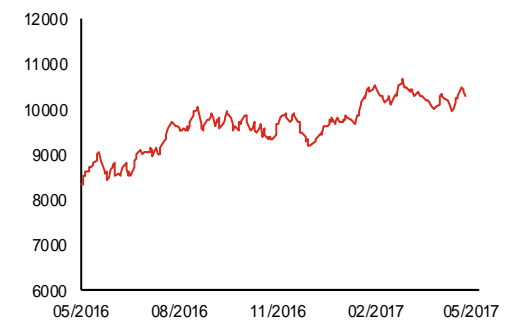
波幅指數	收市價	日變動%	月變動%
VIX指數	12.04	-17.87	-17.70
VHSI指數	13.25	-3.21	-13.23

商品	收市價	日變動%	月變動%
紐約期油	50.33	1.99	1.95
黃金	1,253.60	0.06	-2.62
銅	5,580.00	-0.53	2.27
鋁	1,923.00	-0.08	2.13
小麥	435.25	2.23	4.28
玉米	372.50	1.78	2.61

恒生指數一年走勢圖



國企指數一年走勢圖

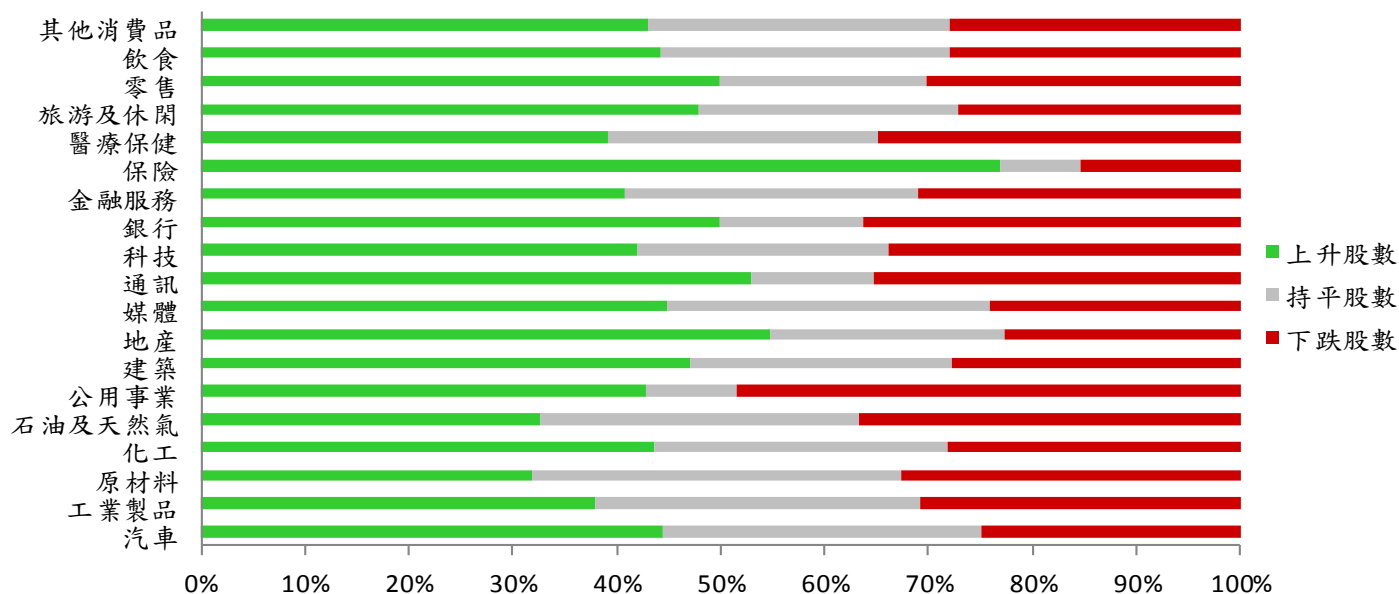


港股概況

指數	開市價	高位	低位	收市價	日變動 (%)	成交量 (億股)	成交額 (億元)	升股數	跌股數	持平股數
恒生指數	25,172	25,266	25,124	25,175	0.15	13.5	403.4	28	19	3
國企指數	10,271	10,296	10,240	10,267	-0.04	13.4	132.1	21	15	4

行業表現

行業	日變動%	上升股數	持平股數	下跌股數
汽車	0.29	16	11	9
工業製品	0.40	101	84	82
原材料	1.90	34	38	35
化工	0.27	17	11	11
石油及天然氣	0.64	16	15	18
公用事業	-0.01	15	3	17
建築	0.43	39	21	23
地產	0.49	104	43	43
媒體	1.09	26	18	14
通訊	0.97	9	2	6
科技	0.60	62	36	50
銀行	0.15	11	3	8
金融服務	0.36	46	32	35
保險	0.74	10	1	2
醫療保健	0.28	27	18	24
旅游及休閒	0.38	44	23	25
零售	0.62	43	17	26
飲食	0.32	30	19	19
其他消費品	0.64	106	71	69



美國預托證券(ADR)

	代號	香港收市價	日變動%	ADR轉換價	日變動%	溢價(%)
長和	1	99.60	0.50	99.95	0.71	-0.35
中電控股	2	82.95	-1.37	83.83	-1.10	-1.05
中華煤氣	3	15.72	-0.63	16.03	0.00	-1.96
九龍倉集團	4	66.65	1.06	66.59	0.85	0.10
匯豐控股	5	67.00	-0.59	67.48	0.53	-0.71
電能實業	6	69.30	-0.29	69.15	0.17	0.21
恒生銀行	11	161.90	-0.98	160.41	-1.39	0.93
恒基地產	12	49.35	0.92	48.57	0.40	1.61
新鴻基地產	16	114.40	-0.61	114.80	-0.94	-0.35
新世界發展	17	9.73	0.21	9.61	0.82	1.22
太古股份	19	74.70	0.34	75.03	0.26	-0.44
東亞銀行	23	32.45	0.15	31.60	0.00	2.69
銀河娛樂	27	40.00	1.01	N/A	N/A	N/A
港鐵公司	66	44.85	-3.82	N/A	N/A	N/A
信和置業	83	13.34	0.45	13.45	0.00	-0.81
恒隆地產	101	19.50	0.62	19.72	0.80	-1.13
昆侖能源	135	7.04	-0.85	7.11	3.05	-0.93
招商局港口	144	21.75	-0.68	22.64	0.00	-3.94
中國旺旺	151	5.30	-0.38	5.54	0.00	-4.31
中信股份	267	12.02	0.33	11.82	0.00	1.73
國泰航空	293	11.32	0.00	11.13	0.00	1.71
中國石化	386	6.26	-0.32	6.34	1.08	-1.25
港交所	388	195.70	0.20	196.14	0.28	-0.22
利豐	494	3.12	0.00	3.00	0.00	4.12
中國海外	688	22.40	1.36	22.27	0.00	0.57
騰訊	700	268.40	1.90	271.09	2.23	-0.99
中國聯通	762	10.34	0.98	10.44	1.21	-0.93
華潤電力	836	15.38	1.05	15.15	0.00	1.54
中國石油	857	5.26	-0.94	5.32	0.59	-1.10
中海油	883	9.13	0.00	9.21	1.02	-0.90
建設銀行	939	6.32	-0.16	6.34	-0.12	-0.37
中國移動	941	85.75	0.65	86.27	0.98	-0.60
聯想集團	992	4.95	-0.40	4.96	-0.20	-0.28
長江基建	1038	66.85	-0.67	67.40	0.00	-0.82
恒安國際	1044	55.45	-0.10	55.73	0.00	-0.50
中國神華	1088	18.80	0.21	18.86	0.99	-0.29
華潤置地	1109	21.25	1.19	20.72	0.00	2.56
長實地產	1113	57.25	0.17	N/A	N/A	N/A
友邦保險	1299	54.70	0.27	55.28	0.53	-1.05
工商銀行	1398	5.07	-0.20	5.08	0.46	-0.25
百麗	1880	6.10	0.16	6.03	0.00	1.13
金沙中國	1928	33.90	0.30	34.03	0.08	-0.39
瑞聲科技	2018	82.60	0.00	82.50	1.56	0.12
中國平安	2318	46.30	0.43	46.90	1.45	-1.28
蒙牛乳業	2319	15.36	0.66	14.94	0.00	2.78
中銀香港	2388	34.30	2.08	34.54	2.35	-0.69
中國人壽	2628	24.25	0.62	24.53	1.55	-1.15
交通銀行	3328	5.83	-0.17	5.78	0.00	0.95
中國銀行	3988	3.85	-0.26	3.86	0.32	-0.35

AH股

	H股 代號	H股 收市價	H股 日變動%	H股對A股 溢價%		H股 代號	H股 收市價	H股 日變動%	H股對A股 溢價%
第一拖拉機	38	4.04	0.50	-60.34	中聯重科	1157	3.42	3.01	-29.16
東北電氣	42	2.34	0.43	-68.30	兗州煤業	1171	5.80	1.05	-50.58
四川成渝	107	3.34	1.52	-37.54	中國鐵建	1186	10.76	-0.55	-17.88
青島啤酒	168	33.65	0.90	-7.62	比亞迪	1211	44.05	0.34	-19.75
江蘇寧滬	177	11.08	-0.18	5.27	農業銀行	1288	3.64	0.28	-6.13
京城機電	187	2.51	4.58	-69.38	新華保險	1336	39.60	1.54	-27.12
廣州廣船	317	13.70	1.93	-58.51	工商銀行	1398	5.07	-0.20	-9.95
馬鞍山鋼鐵	323	2.76	4.94	-23.47	麗珠醫藥	1513	51.90	0.58	-25.84
上海石油化工	338	4.45	-0.45	-39.45	中國中冶	1618	2.69	0.37	-51.74
鞍鋼股份	347	5.10	5.15	-11.55	中國中車	1766	7.27	-0.82	-34.58
江西銅業	358	11.70	0.52	-30.87	廣發證券	1776	15.68	-0.76	-11.83
中國石油化工	386	6.26	-0.32	-5.19	中國交通建設	1800	10.58	-0.38	-37.36
中國中鐵	390	6.52	-0.76	-32.39	晨鳴紙業	1812	8.70	1.28	-32.26
廣深鐵路	525	4.23	0.24	-15.35	中煤能源	1898	3.48	0.87	-42.47
深圳高速	548	7.43	0.95	-23.49	中國遠洋	1919	3.50	0.29	-42.13
南京熊貓電子	553	4.85	-0.61	-62.57	民生銀行	1988	7.60	-0.13	-13.93
鄭煤機	564	4.23	-0.24	-51.97	金隅股份	2009	3.93	2.08	-52.83
山東墨龍	568	1.25	0.81	-77.62	中集集團	2039	13.04	1.09	-31.95
北京北辰實業	588	3.28	1.55	-55.77	復星醫藥	2196	28.65	0.00	-17.37
中國東方航空	670	4.42	0.23	-40.22	萬科企業	2202	19.46	1.35	-10.21
山東新華製藥	719	6.13	-1.13	-61.27	金風科技	2208	11.58	-1.19	-30.13
中國國航	753	7.11	-1.25	-30.89	廣汽集團	2238	13.10	2.99	-57.04
中興通訊	763	15.78	2.33	-27.00	中國平安	2318	46.30	0.43	-0.14
中國石油	857	5.26	-0.94	-38.78	長城汽車	2333	8.02	1.78	-41.66
白雲山	874	21.00	0.48	-31.48	濰柴動力	2338	12.44	0.32	0.03
東江環保	895	12.44	-0.80	-36.21	中國鋁業	2600	3.56	2.01	-25.38
華能國際電力	902	5.83	0.69	-33.80	中國太保	2601	28.55	0.00	-9.29
安徽海螺水泥	914	25.65	-0.58	9.55	上海醫藥	2607	22.55	5.37	-21.32
海信科龍	921	11.20	2.19	-28.52	中國人壽	2628	24.25	0.62	-18.26
建設銀行	939	6.32	-0.16	-7.60	上海電氣	2727	3.45	-0.29	-57.02
大唐發電	991	2.87	3.24	-50.71	中海集運	2866	1.66	0.00	-60.21
安徽皖通高速	995	6.07	-0.33	-58.32	大連港	2880	1.34	0.00	-58.99
中信銀行	998	4.83	0.00	-28.08	中海油田	2883	7.08	3.51	-52.56
儀征化纖	1033	1.38	8.66	-67.19	紫金礦業	2899	2.60	0.00	-29.02
重慶鋼鐵	1053	1.12	3.70	N/A	交通銀行	3328	5.83	-0.17	-12.89
中國南方航空	1055	5.49	-0.72	-39.30	福耀玻璃	3606	27.30	-1.44	6.23
浙江世寶	1057	7.16	-1.24	-74.42	招商銀行	3968	21.45	0.00	-7.59
天津創業環保	1065	5.44	1.30	-78.77	中國銀行	3988	3.85	-0.26	-5.67
華電國際電力	1071	3.66	1.95	-33.11	洛陽鈷業	3993	2.57	7.08	-47.38
東方電氣	1072	6.80	0.15	-36.22	中信證券	6030	15.88	0.00	-10.59
中國神華	1088	18.80	0.21	-16.77	中國光大銀行	6818	3.46	-0.57	-20.51
洛陽玻璃	1108	4.46	0.45	-77.81	海通證券	6837	12.72	0.16	-21.92
中海發展	1138	4.25	-1.39	-39.76	華泰證券	6886	14.70	-0.27	-22.10

企業活動

日期	股票代號	公司名稱	活動
22/05/2017	1218	永義國際	末期業績/股息
22/05/2017	322	康師傅控股	第一季業績

經濟資料

日期	國家	指數	預測	前值
22/05/2017	美國	芝加哥聯邦準備銀行全國經濟活動指數四月	1.38	0.08

西證國際證券股份有限公司

電話：(852) 2802 8838

傳真：(852) 2587 9115

電郵：enquiry@swsc.hk

西證(香港)證券有限公司

電話：(852) 2544 1040

傳真：(852) 2544 1859

電郵：swsc.cr@swsc.hk

西證(香港)期貨有限公司

電話：(852) 2802 8838

傳真：(852) 2824 3937

電郵：swsc.cr@swsc.hk

西證(香港)融資有限公司

電話：(852) 2802 8838

傳真：(852) 2824 0888

電郵：swsc.cr@swsc.hk

西證(香港)資產管理有限公司

電話：(852) 2802 8838

傳真：(852) 2587 9115

電郵：swsc.cr@swsc.hk

西證(香港)財務有限公司

電話：(852) 2802 8838

傳真：(852) 2877 7601

電郵：enquiry@swsc.hk

市場分析部

電話：(852) 2802 8838

傳真：(852) 2824 3937

電郵：swsc.cr@swsc.hk

分析員核證

分析員（等）主要負責擬備本報告並謹此聲明 -

- (1) 本報告所表達意見均準確反映分析員（等）對所述公司（等）及其證券之個人見解；
- (2) 分析員（等）之補償與本報告的推薦或意見或企業融資部並沒有直接或間接的關係；
- (3) 分析員（等）不是直接或間接地受企業融資部監管或隸屬於企業融資部；
- (4) 分析員（等）就報告中論述的證券，並沒有違反安靜期限制；
- (5) 分析員（等）並沒有任何與報告中論述的公司（等）的董事職銜或擔任要員。

免責聲明

本報告內容或意見僅供參考之用途，並不構成任何買入或沽出證券或其他金融產品之要約。過去之成績不可作為未來成績的指標，同時未來回報是不能保證的，你可能蒙受所有資金的損失。本報告並無顧慮任何特定收取者之特定投資目標、財務狀況、或風險承受程度，投資者在進行任何投資前，必須對其投資進行獨立判斷或諮詢所需之獨立顧問意見。

雖然本報告資料來自或編寫自西證(香港)證券經紀有限公司(「西證證券」)相信為可靠之來源，惟西證證券並不明示或暗示地聲明或保證任何該等資料之準確性、完整性或可靠性。本報告內所提及之價格僅供參考之用途，投資產品之價值及收入可能會浮動。本報告內容或意見可隨時更改，西證證券並不承諾提供任何有關變更之通知。

西證國際證券股份有限公司(「西證國際」)及其附屬公司、要員、董事及雇員在任何時間可持有本報告所提及之任何證券、認股證、期貨、期權、衍生產品或其他金融工具的長倉或短倉。西證國際及其附屬公司可能與報告中論述的公司（等）擁有或正尋求業務關係，包括但不限於企業融資業務關係。因此投資者應留意報告的客觀性可能受潛在的利益衝突所影響。

西證國際或西證國際任何其他成員在任何情況下，均不會就由於任何協力廠商在依賴本報告內容時之作為或不作為而導致任何類型之損失（無論是直接、間接、隨之而來或附帶者），負上法律責任或具有任何責任。

對部分的司法管轄區或國家而言，分發、發行或使用本報告會抵觸當地法律、法則、規定、或其他註冊或發牌的規例。本報告不是旨在向該等司法管轄區或國家的任何人或實體分發或由其使用。

未經西證國際事先書面授權，任何人不得為任何目的複製、發出、發表此報告，西證國際保留一切權利。

評級定義

公司	行業
買入：未來一年，公司絕對收益率為 50%以上	買入：未來一年，行業整體絕對收益率為 50%以上
增持：未來一年，公司絕對收益率介於 20%與 50%之間	增持：未來一年，行業整體絕對收益率介於 20%與 50%之間
中性：未來一年，公司絕對收益率介於-20%與 20%之間	中性：未來一年，行業整體絕對收益率介於-20%與 20%之間
回避：未來一年，公司絕對收益率為-20%以下	回避：未來一年，行業整體絕對收益率為-20%以下