

晨訊

宏觀焦點

美國股市週三大漲，因科技股上漲，但國際商業機器（IBM.US）業績遜於預期股價大跌限制股指漲幅，道瓊斯指數上升0.3%至21,641點；標準普爾指數上升0.5%至2,474點；納斯達克指數上升0.6%至6,385點。

油價週三上升，因EIA公佈上週美國原油庫存降幅超預期，紐約8月期油上升1.6%至每桶47.12美元。金價微升，紐約9月期金微升至每盎司1,242.0美元。

香港和內地股市週三大漲。各行業股價普遍上升，其中，受惠於焦煤期貨昨日開盤漲2%和秦皇島動力煤現貨價格繼續走高，煤炭股錄得大幅上升；此外，受納指八連漲帶動，加上科通芯城（400.HK）、金蝶國際（268.HK）及騰訊（700.HK）分別大漲33.2%、8.6%及3.9%，科技股跑贏大市；教育股逆市下跌。個股方面，新城發展（1030.HK）獲其控股股東溢價17.4%提私有化要約，昨日復牌後股價上升13.2%；匯銀智慧社區（1280.HK）發佈盈利預喜，股價上漲14.3%；東方證券（3958.HK）發佈業績快報上半年股東應佔溢利按年升36.8%，股價上漲5.9%。恒生指數上升0.6%至26,672點，國企指數上升1.0%至10,861點，香港股市成交金額增加9.8%至909億港元。上證綜合指數上升1.4%至3,231點，滬深兩市成交金額增加27.7%至5,304億元人民幣。

行業及公司新聞

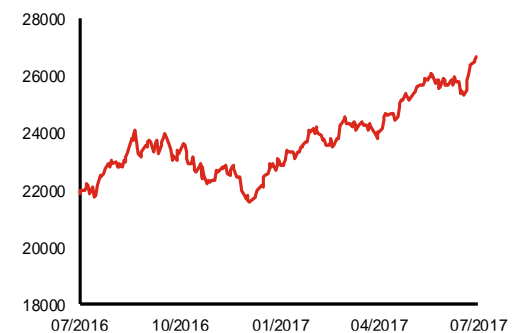
- 六福集團（590.HK）公佈2018財年首季（截止6月30日）零售業務之銷售表現，同店銷售同比增長5%，較上一季更進一步。主要由於在基數相對較低及加強性價比高黃金產品供應之策略奏效下，黃金產品的同店銷售恢復增長。
- 中國糧油（606.HK）發佈盈利預喜，公司預計2017年上半年將扭虧為盈錄得股東應佔溢利約10.5億港元，主要因公司擴大經營規模和毛利空間，期間各經營分部的業績均顯著增長。
- 中興通訊（763.HK）發佈2017年上半年業績快報，收入540億元人民幣，按年增長13.1%，因按淨額法對政府補助進行科目還原，錄得營業利潤同比增長564.8%；股東應佔溢利22.9億元人民幣，按年增加29.9%，主要受惠於1）無線通信及固網和承載系統營業收入及毛利均有增長，2）手機產品營業收入和毛利均有增長。
- 東陽光藥（1558.HK）發佈盈利預喜，公司預計2017年上半年股東應佔溢利將較2016年同期錄得約40%的增長，主要受惠於1）公司學術推廣活動持續改善，2）公司主打產品可威及爾同舒銷售量大幅增長，及3）因規模效應及原材料價格下降導致生產成本降低。
- 合景泰富（1813.HK）公佈2016年6月份營運數據，總預售額為32.9億元人民幣，同比增加57.4%，預售建築面積約221,000平方米，按年增長37.3%，平均預售價格每平方米14,887元人民幣，同比上漲14.7%。
- 龍光地產（3380.HK）發佈盈利預喜，公司預計2017年上半年綜合淨利潤將同比增加多於100%，主要受惠於已交付的可銷售建築面積總額大增及物業銷售的利潤率提高。
- 中國重汽（3808.HK）發佈盈利預喜，公司預計2017年上半年股東應佔溢利將按年上漲超過400%，主要受惠於1）重卡與輕卡銷量同比分別增長70%及30%以上令銷售收入增長，2）產品結構優化及毛利增長，及3）行政開支受控令費用率下降。

主要指數	收市價	日變動%	月變動%
恒生指數	26,672	0.56	3.21
國企指數	10,861	0.98	3.74
創業板指數	278	0.61	-13.60
上證綜合指數	3,231	1.36	2.90
滬深300指數	3,730	1.71	5.17
日經225指數	20,021	0.10	-0.87
道瓊斯指數	21,641	0.31	0.81
標普500指數	2,474	0.54	1.51
納斯達克指數	6,385	0.64	3.18
德國DAX指數	12,452	0.17	-2.83
法國CAC指數	5,216	0.83	-1.47
富時100指數	7,431	0.55	-0.56

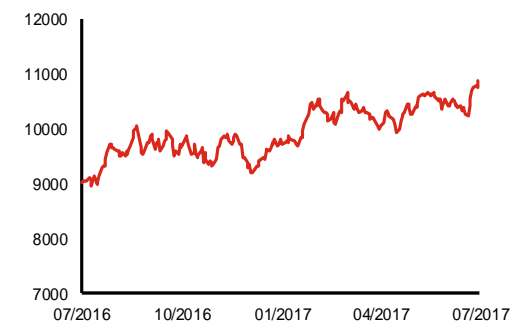
波幅指數	收市價	日變動%	月變動%
VIX指數	9.79	-1.01	-9.85
VHSI指數	12.64	-1.86	-0.24

商品	收市價	日變動%	月變動%
紐約期油	47.12	1.55	8.25
黃金	1,242.00	0.01	-0.21
銅	6,007.00	0.18	4.24
鋁	1,931.00	0.68	1.78
小麥	503.00	-0.15	2.97
玉米	382.50	1.46	1.26

恒生指數一年走勢圖



國企指數一年走勢圖

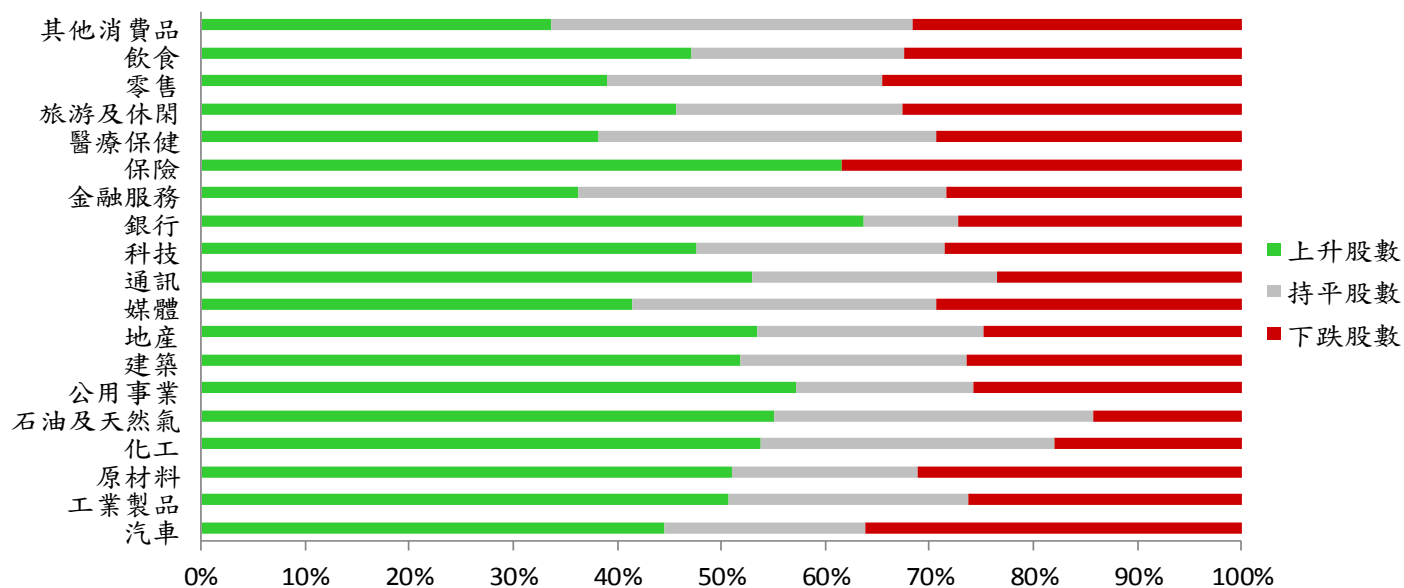


港股概況

指數	開市價	高位	低位	收市價	日變動 (%)	成交量 (億股)	成交額 (億元)	升股數	跌股數	持平股數
恒生指數	26,562	26,683	26,542	26,672	0.56	13.9	290.2	33	15	2
國企指數	10,778	10,883	10,773	10,861	0.98	17.5	183.5	38	2	0

行業表現

行業	日變動%	上升股數	持平股數	下跌股數
汽車	0.36	16	7	13
工業製品	1.07	135	61	70
原材料	1.54	54	19	33
化工	1.23	21	11	7
石油及天然氣	1.30	27	15	7
公用事業	0.43	20	6	9
建築	0.49	43	18	22
地產	1.13	101	41	47
媒體	0.96	24	17	17
通訊	-0.20	9	4	4
科技	0.96	70	35	42
銀行	0.60	14	2	6
金融服務	0.35	41	40	32
保險	0.75	8	0	5
醫療保健	0.09	26	22	20
旅游及休閒	0.51	42	20	30
零售	0.31	34	23	30
飲食	0.56	32	14	22
其他消費品	0.24	82	85	77



美國預托證券(ADR)

	代號	香港收市價	日變動%	ADR轉換價	日變動%	溢價(%)
長和	1	100.10	-0.40	100.65	0.23	-0.55
中電控股	2	82.00	0.18	82.53	0.33	-0.65
中華煤氣	3	14.78	-0.67	15.30	0.51	-3.43
九龍倉集團	4	66.45	0.45	66.29	0.65	0.24
匯豐控股	5	74.95	-0.53	75.13	0.10	-0.24
電能實業	6	68.45	-0.65	67.54	-0.57	1.34
恒生銀行	11	164.00	-0.24	164.44	0.00	-0.27
恒基地產	12	46.00	0.00	45.41	0.26	1.31
新鴻基地產	16	119.60	0.34	120.48	0.72	-0.73
新世界發展	17	10.34	0.58	10.27	0.00	0.70
太古股份	19	79.45	2.52	80.11	1.48	-0.83
東亞銀行	23	33.55	-0.45	32.95	0.00	1.82
銀河娛樂	27	46.30	1.09	N/A	N/A	N/A
港鐵公司	66	44.30	-0.67	N/A	N/A	N/A
信和置業	83	12.98	-0.15	12.84	0.00	1.11
恒隆地產	101	19.74	0.71	19.83	0.79	-0.47
昆侖能源	135	7.54	1.62	7.57	3.60	-0.45
招商局港口	144	23.60	1.29	23.71	0.00	-0.47
中國旺旺	151	5.36	1.71	5.23	0.00	2.47
中信股份	267	11.78	0.68	11.59	0.00	1.66
國泰航空	293	12.42	-0.64	12.37	0.00	0.42
中國石化	386	6.06	1.00	6.11	1.24	-0.74
港交所	388	212.80	0.66	213.79	0.77	-0.46
利豐	494	2.83	-0.70	2.77	0.00	2.07
中國海外	688	25.45	-0.78	26.08	1.83	-2.42
騰訊	700	298.00	3.91	300.23	3.69	-0.74
中國聯通	762	11.44	0.35	11.53	1.30	-0.81
華潤電力	836	15.40	0.79	15.11	-0.79	1.91
中國石油	857	4.95	0.81	4.97	1.48	-0.45
中海油	883	8.71	0.23	8.80	0.90	-1.01
建設銀行	939	6.40	0.16	6.42	0.46	-0.32
中國移動	941	82.90	0.42	83.24	0.08	-0.41
聯想集團	992	4.85	0.21	4.85	0.36	0.02
長江基建	1038	65.55	-0.30	64.76	0.00	1.22
恒安國際	1044	59.75	1.27	60.05	0.54	-0.51
中國神華	1088	18.72	4.12	18.60	3.81	0.63
華潤置地	1109	24.55	0.82	23.43	0.00	4.80
長實地產	1113	61.80	-0.48	N/A	N/A	N/A
友邦保險	1299	58.35	-0.68	58.85	-0.25	-0.84
工商銀行	1398	5.34	0.75	5.33	0.44	0.28
百麗	1880	6.24	0.00	6.30	0.00	-0.97
金沙中國	1928	35.00	1.01	35.07	0.92	-0.19
瑞聲科技	2018	116.80	0.86	117.32	1.31	-0.44
中國平安	2318	58.80	0.09	58.99	0.83	-0.33
蒙牛乳業	2319	16.24	4.91	N/A	N/A	N/A
中銀香港	2388	37.35	-0.40	37.29	-0.39	0.16
中國人壽	2628	25.75	0.59	25.81	0.30	-0.25
交通銀行	3328	5.74	0.53	5.83	7.80	-1.51
中國銀行	3988	3.77	0.27	3.76	0.16	0.34

AH股

	H股 代號	H股 收市價	H股 日變動%	H股對A股 溢價%		H股 代號	H股 收市價	H股 日變動%	H股對A股 溢價%
第一拖拉機	38	4.09	1.74	-62.46	中聯重科	1157	4.14	1.22	-24.79
東北電氣	42	2.00	0.00	-67.43	兗州煤業	1171	8.03	4.56	-51.88
四川成渝	107	3.20	0.63	-42.11	中國鐵建	1186	10.96	2.81	-28.96
青島啤酒	168	34.70	-1.00	-9.32	比亞迪	1211	49.95	1.52	-12.90
江蘇寧滬	177	10.98	0.18	2.09	農業銀行	1288	3.64	0.83	-11.59
京城機電	187	2.06	3.00	-72.17	新華保險	1336	48.65	2.10	-30.96
廣州廣船	317	14.08	1.29	-53.26	工商銀行	1398	5.34	0.75	-12.38
馬鞍山鋼鐵	323	3.86	1.58	-27.60	麗珠醫藥	1513	44.15	0.34	-22.80
上海石油化工	338	4.42	-1.12	-42.61	中國中冶	1618	2.81	1.44	-53.63
鞍鋼股份	347	6.26	1.29	-13.94	中國中車	1766	7.10	0.42	-40.05
江西銅業	358	13.70	2.70	-36.95	廣發證券	1776	16.20	2.53	-22.31
中國石油化工	386	6.06	1.00	-14.10	中國交通建設	1800	10.92	2.44	-45.55
中國中鐵	390	6.57	1.23	-36.88	晨鳴紙業	1812	11.40	4.78	-36.61
廣深鐵路	525	3.95	1.02	-30.01	中煤能源	1898	4.18	5.03	-45.24
深圳高速	548	7.04	1.44	-30.82	中國遠洋	1919	4.36	2.83	N/A
南京熊貓電子	553	4.30	-0.69	-62.74	民生銀行	1988	8.04	1.13	-19.81
鄭煤機	564	4.35	1.87	N/A	金隅股份	2009	4.03	4.13	-41.82
山東墨龍	568	1.40	6.06	-74.24	中集集團	2039	14.16	1.58	-30.90
北京北辰實業	588	3.16	0.32	-52.81	復星醫藥	2196	28.95	0.87	-13.14
中國東方航空	670	4.65	0.22	-41.56	萬科企業	2202	23.60	1.72	-18.83
山東新華製藥	719	7.39	0.82	-55.78	金風科技	2208	8.56	0.82	-49.95
中國國航	753	7.59	1.20	-30.11	廣汽集團	2238	17.02	1.19	-43.55
中興通訊	763	18.90	3.50	-27.91	中國平安	2318	58.80	0.09	-5.57
中國石油	857	4.95	0.81	-47.22	長城汽車	2333	9.92	-0.40	-31.21
白雲山	874	21.50	-0.23	-31.12	濰柴動力	2338	7.91	1.54	-52.24
東江環保	895	11.94	2.93	-33.94	中國鋁業	2600	4.82	2.55	-26.49
華能國際電力	902	5.53	1.10	-34.94	中國太保	2601	34.45	1.32	-16.32
安徽海螺水泥	914	29.35	3.71	3.84	上海醫藥	2607	22.20	0.91	-27.83
海信科龍	921	12.20	-1.29	-32.68	中國人壽	2628	25.75	0.59	-24.19
建設銀行	939	6.40	0.16	-14.07	上海電氣	2727	3.58	0.85	-60.47
大唐發電	991	2.58	1.98	-50.64	中海集運	2866	1.81	1.12	-58.26
安徽皖通高速	995	5.92	1.37	-59.85	大連港	2880	1.43	0.00	-58.51
中信銀行	998	5.06	0.80	-37.41	中海油田	2883	6.46	1.73	-48.61
儀征化纖	1033	1.19	-0.83	-67.23	紫金礦業	2899	2.85	5.56	-32.30
重慶鋼鐵	1053	1.07	3.88	-58.88	交通銀行	3328	5.74	0.53	-22.33
中國南方航空	1055	6.51	2.52	-34.77	福耀玻璃	3606	28.80	3.78	0.05
浙江世寶	1057	3.23	1.25	-89.17	招商銀行	3968	24.95	3.53	-14.46
天津創業環保	1065	5.15	1.38	-71.96	中國銀行	3988	3.77	0.27	-13.30
華電國際電力	1071	3.33	1.52	-38.74	洛陽鉬業	3993	3.87	5.45	-53.26
東方電氣	1072	7.58	-0.26	-33.39	中信證券	6030	16.26	2.01	-20.92
中國神華	1088	18.72	4.12	N/A	中國光大銀行	6818	3.83	0.26	-22.98
洛陽玻璃	1108	4.45	2.30	-79.58	海通證券	6837	12.90	1.90	-27.71
中海發展	1138	4.35	-2.03	-43.27	華泰證券	6886	16.04	3.89	-30.02

企業活動

日期	股票代號	公司名稱	活動
20/07/2017	1038	長江基建集團	中期業績/股息
20/07/2017	6	電能實業	中期業績/股息
20/07/2017	626	大眾金融控股	中期業績

經濟資料

日期	國家	指數		預測	前值
20/07/2017	歐元區	消費者信心指數	七月	-1.30	-1.30
20/07/2017	美國	首次申請失業救濟金人數	七月十五日	244.40k	247.00k
20/07/2017	美國	連續申請失業救濟金人數	七月八日	1960.90k	1945.00k
20/07/2017	香港	綜合消費物價指數 (年比)	六月	2.10%	2.00%
20/07/2017	美國	彭博經濟預期	七月	--	52.00
20/07/2017	美國	費城FED調查指數	七月	23.00	27.60

西證國際證券股份有限公司

電話：(852) 2802 8838

傳真：(852) 2587 9115

電郵：enquiry@swsc.hk

西證(香港)證券有限公司

電話：(852) 2544 1040

傳真：(852) 2544 1859

電郵：swsc.cr@swsc.hk

西證(香港)期貨有限公司

電話：(852) 2802 8838

傳真：(852) 2824 3937

電郵：swsc.cr@swsc.hk

西證(香港)融資有限公司

電話：(852) 2802 8838

傳真：(852) 2824 0888

電郵：swsc.cr@swsc.hk

西證(香港)資產管理有限公司

電話：(852) 2802 8838

傳真：(852) 2587 9115

電郵：swsc.cr@swsc.hk

西證(香港)財務有限公司

電話：(852) 2802 8838

傳真：(852) 2877 7601

電郵：enquiry@swsc.hk

市場分析部

電話：(852) 2802 8838

傳真：(852) 2824 3937

電郵：swsc.cr@swsc.hk

分析員核證

分析員（等）主要負責擬備本報告並謹此聲明 -

- (1) 本報告所表達意見均準確反映分析員（等）對所述公司（等）及其證券之個人見解；
- (2) 分析員（等）之補償與本報告的推薦或意見或企業融資部並沒有直接或間接的關係；
- (3) 分析員（等）不是直接或間接地受企業融資部監管或隸屬於企業融資部；
- (4) 分析員（等）就報告中論述的證券，並沒有違反安靜期限制；
- (5) 分析員（等）並沒有任何與報告中論述的公司（等）的董事職銜或擔任要員。

免責聲明

本報告內容或意見僅供參考之用途，並不構成任何買入或沽出證券或其他金融產品之要約。過去之成績不可作為未來成績的指標，同時未來回報是不能保證的，你可能蒙受所有資金的損失。本報告並無顧慮任何特定收取者之特定投資目標、財務狀況、或風險承受程度，投資者在進行任何投資前，必須對其投資進行獨立判斷或諮詢所需之獨立顧問意見。

雖然本報告資料來自或編寫自西證(香港)證券經紀有限公司(「西證證券」)相信為可靠之來源，惟西證證券並不明示或暗示地聲明或保證任何該等資料之準確性、完整性或可靠性。本報告內所提及之價格僅供參考之用途，投資產品之價值及收入可能會浮動。本報告內容或意見可隨時更改，西證證券並不承諾提供任何有關變更之通知。

西證國際證券股份有限公司(「西證國際」)及其附屬公司、要員、董事及雇員在任何時間可持有本報告所提及之任何證券、認股證、期貨、期權、衍生產品或其他金融工具的長倉或短倉。西證國際及其附屬公司可能與報告中論述的公司（等）擁有或正尋求業務關係，包括但不限於企業融資業務關係。因此投資者應留意報告的客觀性可能受潛在的利益衝突所影響。

西證國際或西證國際任何其他成員在任何情況下，均不會就由於任何協力廠商在依賴本報告內容時之作為或不作為而導致任何類型之損失（無論是直接、間接、隨之而來或附帶者），負上法律責任或具有任何責任。

對部分的司法管轄區或國家而言，分發、發行或使用本報告會抵觸當地法律、法則、規定、或其他註冊或發牌的規例。本報告不是旨在向該等司法管轄區或國家的任何人或實體分發或由其使用。

未經西證國際事先書面授權，任何人不得為任何目的複製、發出、發表此報告，西證國際保留一切權利。

評級定義

公司	行業
買入：未來一年，公司絕對收益率為 50%以上	買入：未來一年，行業整體絕對收益率為 50%以上
增持：未來一年，公司絕對收益率介於 20%與 50%之間	增持：未來一年，行業整體絕對收益率介於 20%與 50%之間
中性：未來一年，公司絕對收益率介於-20%與 20%之間	中性：未來一年，行業整體絕對收益率介於-20%與 20%之間
回避：未來一年，公司絕對收益率為-20%以下	回避：未來一年，行業整體絕對收益率為-20%以下