

宏觀焦點

美國股市週四下跌，因工業股及線上零售商走弱。道瓊斯指數下跌0.8%至24,462點；標準普爾指數下跌0.6%至2,750點；納斯達克指數下跌0.9%至7,713點。

油價週四下跌，因OPEC會議前市場預期產油國將決定增產以穩定油價。紐約8月期油下跌0.3%至每桶65.54美元。金價下跌，紐約8月期金下跌0.3%至每盎司1,270.5美元。

香港和內地股市週四下跌。部分半導體股逆市上升；汽車零部件股跑輸大市。個股方面，莎莎國際(178.HK)2018財年股東應佔溢利按年上升34.7%且增派2.9%股息，股價上漲2.2%；鷹美(2368.HK)2018財年股東應佔溢利同比增加48.3%，股價上漲1.0%；有券商預計舜宇光學(2382.HK)手機鏡頭模組毛利承壓，公司股價大跌9.0%；森信紙業(731.HK)發布盈利預喜，股價上漲10.0%。恒生指數下跌1.3%至29,696點，國企指數下跌1.2%至11,365點，香港股市成交金額減少5.8%至1,035億港元。上證綜合指數下跌1.4%至2,876點，滬深兩市成交金額減少0.6%至人民幣3,460億元。

行業及公司新聞

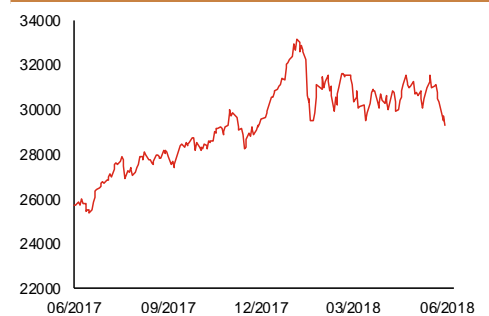
- 此前招股的基石控股(1592.HK)、齊屹科技(1739.HK)及有才天下(6100.HK)仔展認購均未足額。
- 汽車製造商賓士母公司Daimler(DAI.GR)因中美貿易戰下調了2018年盈利預測。
- AEON CREDIT(900.HK)公布2019財年第一季(截止2018年5月31日)業績，收入同比增長5.2%至3.3億港元，受惠於減值虧損及減值準備按年下降，股東應佔溢利按年增加30.1%至1.2億港元。
- 互太紡織(1382.HK)公布2018財年(截止3月31日)業績，收入為61.0億港元，同比增加1.7%，股東應佔溢利按年倒退23.7%至7.4億港元(此前預期為同比倒退25.0%至7.3億港元)，建議派發末期股息每股18.5港仙，全年合共45港仙，同比減少25.0%。現價相當於12.9倍2018財年市盈率。
- 中國同輻(1763.HK)為中核集團分拆之公司，前者主要從事診斷及治療用放射性藥品的研究、開發、製造及銷售。按2017年收益計，公司為中國最大的顯像診斷及治療用放射性藥品、尿素呼氣試驗藥盒及測試儀以及放射源產品製造商。2015-2017年，公司收益分別為人民幣21.5、23.6及26.7億元；股東應佔溢利分別為人民幣2.5、2.6及2.7億元。公司今天起至6月27日招股，預計7月6日上市，招股價介乎17.8-24.2港元，淨集資額約15.7億港元(招股價中位數)，市值介乎56.9-77.4億港元，相當於17.4-23.6倍2017年市盈率。基礎投資者將認購49.1%-50.0%全球發售股份。
- 梁志天設計(2262.HK)為江河集團(601886.CH)分拆之公司，前者為國際知名室內設計服務及室內陳設服務供應商，於美國室內設計雜誌發佈的2018全球百大室內設計師事務所排名研究報告中的住宅範疇位列第一，並於亞洲及全球室內設計公司之中分別位列第2及21位。2015-2017年，公司收益分別為2.5、3.2及4.3億港元；股東應佔溢利分別為3,470、6,001及7,225萬港元。2017年末公司在手合同金額為4.2億港元，並於2018年訂立2.7億港元新合同。公司今天起至6月27日招股，預計7月5日上市，招股價介乎0.71-1.05港元，淨集資額約2.0億港元(招股價中位數，90%配售)，市值介乎8.1-12.0億港元，相當於11.2-16.6倍2017年市盈率。

主要指數	收市價	日變動%	月變動%
恒生指數	29,296	-1.35	-6.21
國企指數	11,365	-1.23	-7.98
創業板指數	242	-0.58	-5.11
上證綜合指數	2,876	-1.37	-10.53
滬深300指數	3,593	-1.17	-8.02
日經225指數	22,693	0.61	-2.13
道瓊斯指數	24,462	-0.80	-1.50
標普500指數	2,750	-0.63	0.93
納斯達克指數	7,713	-0.88	4.53
德國DAX指數	12,512	-1.44	-5.00
法國CAC指數	5,316	-1.05	-5.75
富時100指數	7,556	-0.93	-4.08

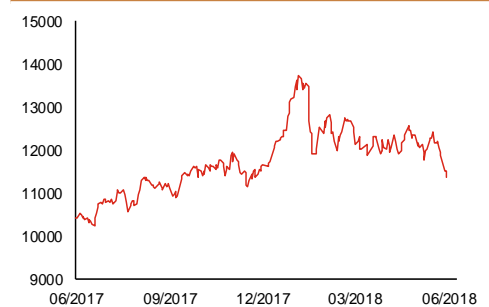
波幅指數	收市價	日變動%	月變動%
VIX指數	14.64	14.46	10.74
VHSI指數	19.13	7.11	11.81

商品	收市價	日變動%	月變動%
紐約期油	65.54	-0.26	-7.80
黃金	1,270.50	-0.31	-2.14
銅	6,773.00	-0.98	-1.35
鋁	2,166.00	-0.23	-4.43
小麥	506.75	1.50	-5.99
玉米	378.25	0.67	-10.34

恒生指數一年走勢圖



國企指數一年走勢圖



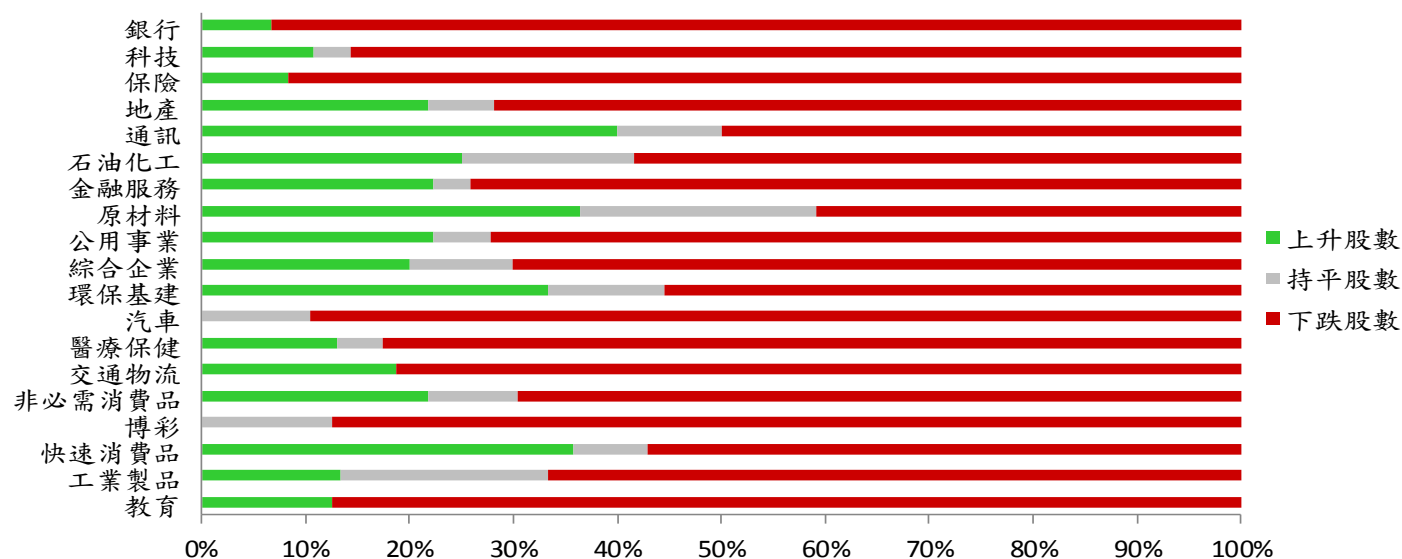
資料來源：彭博、西證證券經紀。

港股概況

指數	開市價	高位	低位	收市價	日變動 (%)	成交量 (億股)	成交額 (億元)	升股數	跌股數	持平股數
恒生指數	29,764	29,882	29,286	29,296	-1.35	20.9	427.3	3	46	1
國企指數	11,529	11,608	11,345	11,365	-1.23	25.7	368.4	6	43	1

行業表現

行業	日變動%	上升股數	持平股數	下跌股數
銀行	-1.01	1	0	14
科技	-1.42	3	1	24
保險	-1.52	1	0	11
地產	-0.62	7	2	23
通訊	-0.80	4	1	5
石油化工	-0.24	3	2	7
金融服務	-1.55	6	1	20
原材料	-0.20	8	5	9
公用事業	-0.89	4	1	13
綜合企業	-0.83	2	1	7
環保基建	0.06	6	2	10
汽車	-2.74	0	2	17
醫療保健	-1.23	3	1	19
交通物流	-0.76	3	0	13
非必需消費品	-0.49	5	2	16
博彩	-2.25	0	1	7
快速消費品	-0.06	5	1	8
工業製品	-0.97	2	3	10
教育	-2.70	1	0	7



資料來源：彭博、西證證券經紀。

美國預托證券(ADR)

	代號	香港收市價	日變動%	ADR轉換價	日變動%	溢價(%)
長和	1	84.75	-1.57	84.33	-1.65	0.49
中電控股	2	80.05	-0.93	81.20	-0.05	-1.41
中華煤氣	3	14.84	-0.40	15.14	-1.03	-1.99
匯豐控股	5	74.40	-1.06	74.40	-1.72	0.00
電能實業	6	54.30	-1.18	54.99	1.01	-1.26
恒生銀行	11	193.70	-0.36	194.24	1.60	-0.28
恆基地產	12	42.45	-1.96	42.05	-2.72	0.95
新鴻基地產	16	121.30	-0.82	121.60	-1.59	-0.24
新世界發展	17	11.36	-1.05	11.10	-4.07	2.34
太古股份	19	85.95	0.47	86.84	0.73	-1.03
東亞銀行	23	31.20	-2.35	30.99	-0.75	0.69
銀河娛樂	27	63.10	-0.71	N/A	N/A	N/A
港鐵公司	66	42.10	-0.24	N/A	N/A	N/A
信和置業	83	12.98	-1.96	12.93	0.00	0.40
恆隆地產	101	16.78	0.24	16.88	-0.32	-0.61
招商局港口	144	16.56	-0.72	17.59	0.00	-5.85
中國旺旺	151	7.37	0.00	7.23	-5.90	1.87
吉利汽車	175	21.90	-2.45	21.73	-2.76	0.78
中信股份	267	10.94	-1.97	10.67	-2.44	2.54
萬洲國際	288	6.40	-2.29	6.40	-2.19	0.01
中國石化	386	7.10	-0.98	7.02	-1.56	1.11
港交所	388	244.00	-1.69	240.76	-2.60	1.35
中國海外	688	26.90	-1.65	26.42	-1.86	1.81
騰訊	700	396.80	-0.85	391.70	-1.73	1.30
中國聯通	762	9.68	-1.63	9.75	-1.19	-0.73
領展房產基金	823	69.45	-1.84	N/A	-5.02	N/A
華潤電力	836	14.16	-1.53	16.20	0.00	-12.58
中國石油	857	5.77	-1.37	5.71	-1.78	0.99
中海油	883	12.44	-3.27	12.34	-3.70	0.79
建設銀行	939	7.42	-1.46	7.35	-2.19	0.94
中國移動	941	68.55	-1.22	68.56	-0.93	-0.02
長江基建	1038	57.35	-0.43	58.16	0.31	-1.40
恆安國際	1044	76.10	-0.52	75.04	-3.61	1.41
中國神華	1088	20.55	0.49	20.40	-0.76	0.75
石藥集團	1093	23.75	-0.21	N/A	N/A	N/A
華潤置地	1109	27.60	-1.60	30.83	0.00	-10.48
長實地產	1113	64.60	-0.31	N/A	N/A	N/A
友邦保險	1299	67.65	-2.03	66.98	-2.71	1.01
工商銀行	1398	6.06	-1.14	6.05	-1.19	0.19
金沙中國	1928	43.25	-1.48	42.95	-2.20	0.70
九龍倉置業	1997	60.00	-1.15	N/A	N/A	N/A
碧桂園	2007	15.52	-1.40	16.05	0.00	-3.31
瑞聲科技	2018	115.40	-1.54	115.40	-1.04	0.00
中國平安	2318	76.10	-0.91	75.56	-1.39	0.71
蒙牛乳業	2319	27.70	-0.36	29.32	0.00	-5.54
舜宇光學科技	2382	143.00	-8.98	N/A	N/A	N/A
中銀香港	2388	38.25	-0.78	38.05	-1.71	0.52
中國人壽	2628	21.00	-1.87	20.77	-2.72	1.09
交通銀行	3328	6.17	-0.96	6.23	0.00	-1.00
中國銀行	3988	3.92	-1.26	3.89	-1.67	0.82

資料來源：彭博、西證證券經紀。

AH股

	H股 代號	H股 收市價	H股 日變動%	H股對A股 溢價%		H股 代號	H股 收市價	H股 日變動%	H股對A股 溢價%
第一拖拉機	38	2.64	-0.75	-56.73	中聯重科	1157	3.42	0.00	-29.76
東北電氣	42	1.00	-1.96	-55.74	兗州煤業	1171	10.78	-0.19	-37.87
四川成渝	107	2.51	-1.18	-41.15	中國鐵建	1186	8.32	-1.54	-19.37
青島啤酒	168	44.95	-0.99	-17.27	比亞迪	1211	47.70	-1.65	-13.75
江蘇寧滬	177	10.26	-2.66	-7.80	農業銀行	1288	3.78	-1.31	-12.86
京城機電	187	1.85	-1.60	-67.63	新華保險	1336	34.55	-3.22	-36.14
廣州廣船	317	8.64	0.58	-43.65	工商銀行	1398	6.06	-1.14	-11.70
馬鞍山鋼鐵	323	3.90	0.52	-14.83	麗珠醫藥	1513	55.30	0.27	-29.81
上海石油化工	338	4.90	-2.00	-28.85	中國中冶	1618	2.27	-0.87	-43.07
鞍鋼股份	347	7.99	1.40	4.96	中國中車	1766	6.26	-1.26	-31.65
江西銅業	358	10.54	-1.13	-47.00	廣發證券	1776	11.54	-2.53	-27.09
中國石油化工	386	7.10	-0.98	-8.33	中國交通建設	1800	8.12	-0.85	-44.32
中國中鐵	390	6.16	1.48	N/A	晨鳴紙業	1812	6.79	-2.30	-55.79
廣深鐵路	525	4.34	-0.69	-15.08	中煤能源	1898	3.37	0.00	-42.01
深圳高速	548	7.70	-1.03	-18.61	中國遠洋	1919	3.78	-0.79	-42.39
南京熊貓電子	553	3.30	-3.79	-49.98	民生銀行	1988	7.02	-0.99	-19.86
鄭煤機	564	4.04	-0.49	-39.86	金隅股份	2009	2.98	0.00	-23.17
山東墨龍	568	1.33	-3.62	-72.62	中集集團	2039	10.36	-1.71	-35.29
北京北辰實業	588	2.60	0.78	-40.56	復星醫藥	2196	44.50	-1.11	-13.95
中國東方航空	670	6.18	-4.92	-33.31	萬科企業	2202	29.35	-1.34	-12.40
山東新華製藥	719	7.38	0.00	-38.37	金風科技	2208	10.00	1.83	-40.93
中國國航	753	8.97	-2.50	-32.51	廣汽集團	2238	8.16	-1.81	-44.51
中興通訊	763	11.70	-1.02	-41.81	中國平安	2318	76.10	-0.91	3.10
中國石油	857	5.77	-1.37	-34.31	長城汽車	2333	6.77	-0.73	-44.14
白雲山	874	34.55	-5.21	-24.75	濰柴動力	2338	10.94	-0.55	1.28
東江環保	895	12.06	-0.33	-40.16	中國鋁業	2600	3.63	-0.27	-20.94
華能國際電力	902	5.28	-3.12	-28.13	中國太保	2601	31.90	-2.15	-22.17
安徽海螺水泥	914	46.65	1.97	9.37	上海醫藥	2607	21.70	-1.81	-25.88
海信科龍	921	8.31	-2.12	-34.93	中國人壽	2628	21.00	-1.87	-24.86
建設銀行	939	7.42	-1.46	-13.02	上海電氣	2727	2.70	-0.37	-64.75
大唐發電	991	2.40	-1.23	-34.01	中海集運	2866	1.38	-0.72	-53.76
安徽皖通高速	995	5.10	-0.78	-29.42	大連港	2880	1.22	1.67	-46.58
中信銀行	998	5.07	-0.59	-32.54	中海油田	2883	7.11	-1.80	-35.05
儀征化纖	1033	1.13	0.00	-49.99	紫金礦業	2899	3.14	-2.18	-31.25
重慶鋼鐵	1053	1.29	-0.77	-47.92	交通銀行	3328	6.17	-0.96	-14.32
中國南方航空	1055	7.90	-2.23	-35.26	福耀玻璃	3606	27.70	-2.64	-12.63
浙江世寶	1057	1.44	-4.00	-72.35	招商銀行	3968	30.05	-1.15	-13.19
天津創業環保	1065	3.87	-1.28	-64.09	中國銀行	3988	3.92	-1.26	-13.25
華電國際電力	1071	3.10	-4.02	-33.36	洛陽鉬業	3993	3.93	-2.48	-46.68
東方電氣	1072	5.23	-4.21	-39.21	中信證券	6030	16.30	-5.12	-17.14
中國神華	1088	20.55	0.49	-19.74	中國光大銀行	6818	3.73	-1.58	-19.40
洛陽玻璃	1108	3.34	-0.60	-80.24	海通證券	6837	8.21	-3.07	-25.82
中海發展	1138	3.87	-1.28	-23.74	華泰證券	6886	13.06	-3.26	-24.15

資料來源：彭博、西證證券經紀。

A股動向

市場與策略

市場： 短期將止跌回穩

【市場顧問組 張剛】

事件： 週四上證綜合指數下跌，滬深兩市股票有一成多逆勢上漲，鋼鐵、煤炭、休閒服務逆勢上漲，通信、計算機、電子領跌。B 股市場僅有 8 只逆勢上漲。中小板有一成多逆勢上漲。創業板僅有不及一成逆勢上漲。

點評： 週四上證綜合指數小幅低開後，上行受阻，而後震盪下探，盤中最低下跌至 2872 點，尾盤接近日低報收，成交金額比前一交易日略有放大，達到 0.35 萬億元。權重股中，鋼鐵、煤炭逆勢上漲，有色、金融領跌。非週期性行業中，休閒服務逆勢上漲，傳媒、軍工領跌。

創業板股票僅有不及一成逆勢上漲。上漲的股票，6 只被封住漲停，其餘漲幅均在 10%以內。下跌的股票，29 只被封住跌停，其餘跌幅均在 10%以內。

上證綜合指數收出長陰線，受到短期均線壓力。均線系統處於空頭排列，處於弱勢格局。從擺動指標看，股指在嚴重超賣區下探，下跌空間有限。布林線上，股指處於下軌之下，處於超跌狀態，線口放大，呈現破位下跌形態。

新股發行方面，截至 2018 年 6 月 14 日，證監會受理首發及發行存托憑證企業 307 家，其中，已過會 26 家，未過會 281 家。未過會企業中正常待審企業 274 家，中止審查企業 7 家。其中，證監會公佈的試點創新企業發行股票或存托憑證基本信息情況表顯示，截至 6 月 14 日，僅有小米集團一家公司發行存托憑證獲受理，審核狀態為預先披露更新。

兩市成交環比略有放大，預計週五 A 股將止跌回穩。

企業活動

日期	股票代號	公司名稱	活動
22/06/2018	1627	安保工程控股	末期業績/股息
22/06/2018	922	安賢園中國	末期業績/股息
22/06/2018	341	大家樂集團	末期業績/股息
22/06/2018	384	中國燃氣	末期業績/股息
22/06/2018	1009	國際娛樂	業績/末期股息
22/06/2018	280	景福集團	末期業績/股息
22/06/2018	130	慕詩國際	末期業績/股息
22/06/2018	1982	南旋控股	末期業績/股息
22/06/2018	18	東方報業集團	末期業績/股息
22/06/2018	752	PICO FAR EAST	中期業績/股息
22/06/2018	970	耀萊集團	末期業績/股息
22/06/2018	850	投融長富	末期業績/股息
22/06/2018	1386	國投集團控股	末期業績/股息
22/06/2018	1226	中國投融資	末期業績/股息
22/06/2018	343	文化傳信	末期業績/股息
22/06/2018	1001	滬港聯合	末期業績/股息

經濟資料

日期	國家	指數		預測	前值
22/06/2018	歐元區	Markit歐元區綜合採購經理人指數	六月初值	53.90	54.10
22/06/2018	歐元區	Markit歐元區製造業採購經理人指數	六月初值	55.03	55.50
22/06/2018	歐元區	Markit歐元區服務業採購經理人指數	六月初值	53.69	53.80
22/06/2018	香港	國際收支-經常帳差額	第一季	--	--
22/06/2018	香港	整體國際收支	第一季	--	--

資料來源：彭博、西證證券經紀。

西證國際證券股份有限公司

電話：(852) 2802 8838

傳真：(852) 2587 9115

電郵：enquiry@swsc.hk

西證(香港)證券有限公司

電話：(852) 2544 1040

傳真：(852) 2544 1859

電郵：swsc.cr@swsc.hk

西證(香港)期貨有限公司

電話：(852) 2802 8838

傳真：(852) 2824 3937

電郵：swsc.cr@swsc.hk

西證(香港)融資有限公司

電話：(852) 2802 8838

傳真：(852) 2824 0888

電郵：swsc.cr@swsc.hk

西證(香港)資產管理有限公司

電話：(852) 2802 8838

傳真：(852) 2587 9115

電郵：swsc.cr@swsc.hk

西證(香港)財務有限公司

電話：(852) 2802 8838

傳真：(852) 2877 7601

電郵：enquiry@swsc.hk

市場分析部

電話：(852) 2802 8838

傳真：(852) 2824 3937

電郵：swsc.cr@swsc.hk

分析員核證

分析員（等）主要負責擬備本報告並謹此聲明 -

- (1) 本報告所表達意見均準確反映分析員（等）對所述公司（等）及其證券之個人見解；
- (2) 分析員（等）之補償與本報告的推薦或意見或企業融資部並沒有直接或間接的關係；
- (3) 分析員（等）不是直接或間接地受企業融資部監管或隸屬於企業融資部；
- (4) 分析員（等）就報告中論述的證券，並沒有違反安靜期限制；
- (5) 分析員（等）並沒有任何與報告中論述的公司（等）的董事職銜或擔任要員。

免責聲明

本報告內容或意見僅供參考之用途，並不構成任何買入或沽出證券或其他金融產品之要約。過去之成績不可作為未來成績的指標，同時未來回報是不能保證的，你可能蒙受所有資金的損失。本報告並無顧慮任何特定收取者之特定投資目標、財務狀況、或風險承受程度，投資者在進行任何投資前，必須對其投資進行獨立判斷或諮詢所需之獨立顧問意見。

雖然本報告資料來自或編寫自「西證(香港)證券經紀有限公司」(「西證證券經紀」)相信為可靠之來源，惟西證證券經紀並不明示或暗示地聲明或保證任何該等資料之準確性、完整性或可靠性。本報告內所提及之價格僅供參考之用途，投資產品之價值及收入可能會浮動。本報告內容或意見可隨時更改，西證證券經紀並不承諾提供任何有關變更之通知。

西證證券經紀及其集團公司、要員、董事及僱員在任何時間可持有本報告所提及之任何證券、認股證、期貨、期權、衍生產品或其他金融工具的長倉或短倉。西證證券經紀及其集團公司可能與報告中論述的公司（等）擁有或正尋求業務關係，包括但不限於企業融資業務關係。因此投資者應留意報告的客觀性可能受潛在的利益衝突所影響。

西證證券經紀及其集團公司在任何情況下，均不會就由於任何協力廠商在依賴本報告內容時之作為或不作為而導致任何類型之損失（無論是直接、間接、隨之而來或附帶者），負上法律責任或具有任何責任。

對部分的司法管轄區或國家而言，分發、發行或使用本報告會抵觸當地法律、法則、規定、或其他註冊或發牌的規例。本報告不是旨在向該等司法管轄區或國家的任何人或實體分發或由其使用。

未經西證證券經紀事先書面授權，任何人不得為任何目的複製、發出、發表此報告，西證證券經紀保留一切權利。

評級定義

公司	行業
買入：未來一年，公司絕對收益率為 50%以上	買入：未來一年，行業整體絕對收益率為 50%以上
增持：未來一年，公司絕對收益率介於 20%與 50%之間	增持：未來一年，行業整體絕對收益率介於 20%與 50%之間
中性：未來一年，公司絕對收益率介於-20%與 20%之間	中性：未來一年，行業整體絕對收益率介於-20%與 20%之間
回避：未來一年，公司絕對收益率為-20%以下	回避：未來一年，行業整體絕對收益率為-20%以下