

晨訊

宏觀焦點

美國股市週二上升，受能源股及科技股上漲帶動。道瓊斯指數上升0.1%至24,283點；標準普爾指數上升0.2%至2,723點；納斯達克指數反彈0.4%至7,562點。

油價週二急升，因美國要求同盟國停止進口伊朗原油，紐約8月期油急升3.6%至每桶70.53美元。API公布上週美國原油庫存跌幅遠超預期。金價下跌，因美元上升，紐約8月期金下跌0.7%至每盎司1,259.9美元。

香港股市週二下跌，內地股市個別發展。水泥、航運及汽車經銷商股價跌幅較大，公用股逆市上升。個股方面，恆大健康(708.HK)入股新能源汽車公司，股價大漲66.2%；創達科技(1322.HK)附屬公司提出清盤呈請，股價大跌30.7%。恒生指數下跌0.3%至28,881點，國企指數下跌0.8%至11,119點，香港股市成交金額增加16.3%至1,248億港元。上證綜合指數下跌0.5%至2,845點，滬深兩市成交金額增加8.3%至人民幣3,256億元。

行業及公司新聞

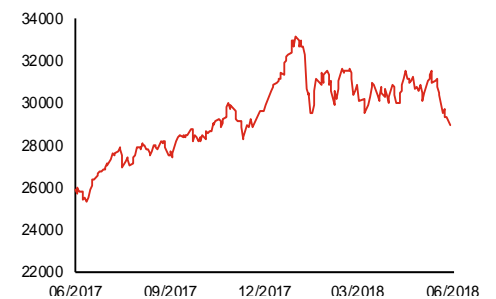
- 有消息指此前開始招股的小米集團(1810.HK)孖展於第二天出現「抽飛」情況，而九江銀行(6190.HK)及指尖悅動(6860.HK)孖展認購仍未足額。
- 勒泰商業地產(112.HK)宣布以每股4.0港元(較最後收盤價折讓9.3%)配售最多6,775萬股(相當於現有股本20.0%)，淨集資額約2.7億港元，將用作償還債務及一般營運資金。大股東持股量將從75.0%下降至62.5%。
- 滙盈控股(821.HK)宣布以每股1.45港元(較最後收盤價折讓14.7%)配售最多6,000萬股(相當於現有股本6.7%)，淨集資額約8,550萬港元，將用作一般營運資金、擴展自營買賣、經紀及融資以及企業融資業務、及未來出現機會時的可能投資。
- 精優藥業(858.HK)更新盈利預告，此前公司預計2018財年(截止3月31日)盈利將增加約3,000萬港元，但現下修為增加約1,100萬港元，因公司需要就可供出售投資未實現虧損的相關會計處理約2,100萬港元所致。
- 鴻寶資源(1131.HK)公布2018財年(截止3月31日)業績，受惠於煤炭銷售大增，收益同比增加55.2%至22.4億港元，而股東應佔溢利為4.2億港元，按年大增81.5%(上半財年同比僅上升3.1%至1.5億港元)。建議派發末期(全年)股息0.005港元，按年大減50.0%。現價相當於22.4倍2018財年市盈率。
- 亞積邦租賃(1496.HK)公布2018財年(截止3月31日)業績，受惠於機械及零件銷售收入增加，收益同比上升12.4%至2.3億港元，而受惠於毛利率改善，股東應佔溢利為2,108萬港元，按年大增76.1%(上半財年同比增長1.2倍至1,341萬港元)。建議派發末期股息每股0.35港仙，全年股息每股1.03港仙，按年增加83.9%。現價相當於17.4倍2018財年市盈率。
- 賓仕國際(1705.HK)公布2018財年(截止3月31日)業績，受惠於「天仁茗茶」同店銷售增長13.7%，收益同比上升22.9%至4.5億港元，而經調整股東應佔溢利約為3,374萬港元，按年增長23.3%。建議派發末期股息每股3港仙。現價相當於15.2倍2018財年經調整市盈率。

主要指數	收市價	日變動%	月變動%
恒生指數	28,881	-0.28	-5.58
國企指數	11,119	-0.80	-7.71
創業板指數	237	-0.98	-8.14
上證綜合指數	2,845	-0.52	-9.45
滬深300指數	3,531	-0.82	-7.48
日經225指數	22,342	0.02	-0.48
道瓊斯指數	24,283	0.12	-1.90
標普500指數	2,723	0.22	0.06
納斯達克指數	7,562	0.39	1.72
德國DAX指數	12,234	-0.29	-5.44
法國CAC指數	5,281	-0.05	-4.71
富時100指數	7,538	0.37	-2.49

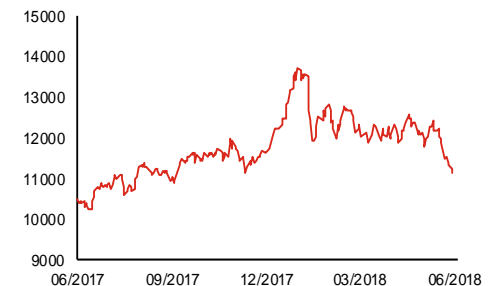
波幅指數	收市價	日變動%	月變動%
VIX指數	15.92	-8.14	20.42
VHSI指數	20.07	-1.76	13.71

商品	收市價	日變動%	月變動%
紐約期油	70.53	3.60	4.12
黃金	1,259.90	-0.71	-3.78
銅	6,755.00	-0.50	-2.50
鋁	2,155.00	-0.92	-4.66
小麥	483.00	-1.53	-13.67
玉米	373.25	0.47	-12.24

恒生指數一年走勢圖



國企指數一年走勢圖



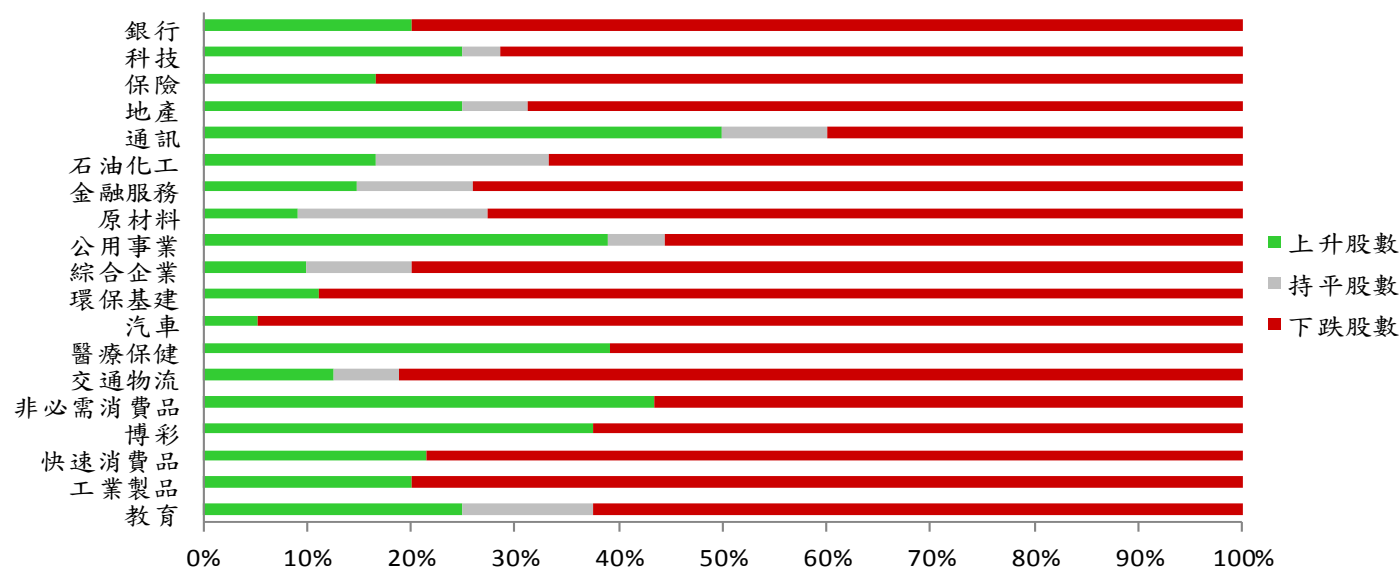
資料來源：彭博、西證證券經紀。

港股概況

指數	開市價	高位	低位	收市價	日變動 (%)	成交量 (億股)	成交額 (億元)	升股數	跌股數	持平數
恒生指數	28,881	29,034	28,505	28,881	-0.28	26.1	439.7	16	33	1
國企指數	11,189	11,202	10,991	11,119	-0.80	29.8	374.2	8	40	2

行業表現

行業	日變動%	上升股數	持平股數	下跌股數
銀行	-0.69	3	0	12
科技	-0.76	7	1	20
保險	-0.82	2	0	10
地產	-1.41	8	2	22
通訊	0.71	5	1	4
石油化工	-0.51	2	2	8
金融服務	-1.23	4	3	20
原材料	-2.21	2	4	16
公用事業	-0.50	7	1	10
綜合企業	-0.87	1	1	8
環保基建	-1.36	2	0	16
汽車	-2.47	1	0	18
醫療保健	2.47	9	0	14
交通物流	-1.84	2	1	13
非必需消費品	-0.57	10	0	13
博彩	-0.92	3	0	5
快速消費品	-0.46	3	0	11
工業製品	-1.42	3	0	12
教育	-1.20	2	1	5



資料來源：彭博、西證證券經紀。

美國預托證券(ADR)

	代號	香港收市價	日變動%	ADR轉換價	日變動%	溢價(%)
長和	1	83.50	-0.54	83.12	-0.47	0.46
中電控股	2	82.80	3.24	83.24	2.36	-0.53
中華煤氣	3	15.26	0.53	15.58	0.25	-2.05
匯豐控股	5	73.50	-0.34	74.56	0.72	-1.43
電能實業	6	55.40	1.28	55.02	1.15	0.69
恒生銀行	11	196.40	0.98	198.58	1.44	-1.10
恆基地產	12	42.40	0.24	42.31	0.09	0.22
新鴻基地產	16	119.80	-0.50	120.68	0.42	-0.73
新世界發展	17	11.08	-0.36	11.26	0.26	-1.63
太古股份	19	83.55	-1.24	84.41	-0.23	-1.02
東亞銀行	23	31.55	0.80	32.10	2.25	-1.72
銀河娛樂	27	60.55	-1.22	N/A	N/A	N/A
港鐵公司	66	43.35	0.23	N/A	N/A	N/A
信和置業	83	12.70	-0.47	12.93	0.00	-1.82
恆隆地產	101	16.30	-1.45	16.46	-0.99	-0.97
招商局港口	144	16.04	-1.72	17.60	0.00	-8.85
中國旺旺	151	7.15	-1.24	7.24	0.00	-1.22
吉利汽車	175	20.85	-2.11	20.92	-0.91	-0.34
中信股份	267	10.92	0.18	10.95	0.00	-0.27
萬洲國際	288	6.12	-1.13	6.17	0.06	-0.80
中國石化	386	6.90	-1.00	7.01	0.92	-1.59
港交所	388	236.80	-1.00	237.63	-0.43	-0.35
中國海外	688	25.75	-0.77	25.35	-0.62	1.57
騰訊	700	386.00	-0.72	384.28	0.35	0.45
中國聯通	762	9.63	-0.62	9.85	1.54	-2.24
領展房產基金	823	71.25	0.99	N/A	0.00	N/A
華潤電力	836	14.02	-0.71	16.21	0.00	-13.49
中國石油	857	5.70	-0.52	5.78	1.73	-1.38
中海油	883	12.58	-0.47	12.93	2.58	-2.67
建設銀行	939	7.30	-0.14	7.31	0.54	-0.10
中國移動	941	69.50	1.24	70.00	1.94	-0.71
長江基建	1038	58.10	0.00	58.00	-0.34	0.18
恆安國際	1044	77.35	-0.45	78.79	-0.40	-1.82
中國神華	1088	20.30	-1.93	20.20	-1.81	0.49
石藥集團	1093	23.55	1.73	N/A	N/A	N/A
華潤置地	1109	26.30	-0.75	26.80	0.00	-1.87
長實地產	1113	63.90	0.79	N/A	N/A	N/A
友邦保險	1299	67.65	0.67	67.87	1.20	-0.33
工商銀行	1398	5.92	-0.84	5.90	0.13	0.37
金沙中國	1928	41.85	-1.18	41.09	-2.44	1.85
九龍倉置業	1997	58.15	1.04	N/A	N/A	N/A
碧桂園	2007	13.76	-6.65	14.76	0.00	-6.77
瑞聲科技	2018	109.50	-3.61	109.73	-2.58	-0.21
中國平安	2318	73.40	-1.48	73.32	-1.36	0.11
蒙牛乳業	2319	27.50	-0.54	28.46	0.00	-3.37
舜宇光學科技	2382	142.60	2.81	N/A	N/A	N/A
中銀香港	2388	38.60	0.65	38.71	0.61	-0.29
中國人壽	2628	20.40	-0.73	20.50	0.15	-0.49
交通銀行	3328	6.05	-1.14	6.11	0.00	-0.98
中國銀行	3988	3.86	-0.26	3.87	0.82	-0.21

資料來源：彭博、西證證券經紀。

AH股

	H股 代號	H股 收市價	H股 日變動%	H股對A股 溢價%		H股 代號	H股 收市價	H股 日變動%	H股對A股 溢價%
第一拖拉機	38	2.58	-1.53	-59.12	中聯重科	1157	3.41	-1.16	-29.94
東北電氣	42	0.99	-1.00	-56.55	兗州煤業	1171	10.20	-4.32	-36.24
四川成渝	107	2.46	-1.20	-39.71	中國鐵建	1186	7.94	-1.85	-21.98
青島啤酒	168	44.50	-1.55	-17.84	比亞迪	1211	46.80	-0.95	-15.42
江蘇寧滬	177	9.49	-0.73	-12.78	農業銀行	1288	3.68	-1.34	-10.85
京城機電	187	1.88	5.03	-67.17	新華保險	1336	33.70	-0.15	-34.02
廣州廣船	317	8.32	-1.89	-47.21	工商銀行	1398	5.92	-0.84	-8.45
馬鞍山鋼鐵	323	3.67	-1.34	-16.63	麗珠醫藥	1513	39.35	-0.13	-28.51
上海石油化工	338	4.89	0.00	-27.45	中國中冶	1618	2.28	0.00	-41.91
鞍鋼股份	347	7.41	-4.26	3.87	中國中車	1766	6.12	-1.29	-32.23
江西銅業	358	10.10	-0.98	-46.79	廣發證券	1776	11.40	-0.35	-26.78
中國石油化工	386	6.90	-1.00	-5.19	中國交通建設	1800	7.94	-1.12	-42.77
中國中鐵	390	6.00	-1.15	N/A	晨鳴紙業	1812	6.30	-1.25	-57.28
廣深鐵路	525	4.40	0.00	-12.60	中煤能源	1898	3.30	-2.08	-43.08
深圳高速	548	7.74	0.78	-17.14	中國遠洋	1919	3.51	-6.90	-40.68
南京熊貓電子	553	2.96	-0.34	-55.62	民生銀行	1988	5.64	-1.91	-32.85
鄭煤機	564	4.09	0.49	-39.32	金隅股份	2009	2.90	-1.02	-25.66
山東墨龍	568	1.31	-0.76	-73.54	中集集團	2039	9.98	-4.04	-37.06
北京北辰實業	588	2.48	-2.75	-42.89	復星醫藥	2196	44.50	-0.34	-14.23
中國東方航空	670	5.65	-0.53	-30.05	萬科企業	2202	27.75	-1.25	-8.93
山東新華製藥	719	7.22	0.14	-39.90	金風科技	2208	9.28	-6.45	-40.98
中國國航	753	7.85	-2.85	-29.32	廣汽集團	2238	7.92	-1.25	-43.40
中興通訊	763	12.20	4.45	-23.00	中國平安	2318	73.40	-1.48	3.86
中國石油	857	5.70	-0.52	-34.82	長城汽車	2333	6.43	-2.13	-45.78
白雲山	874	34.05	-1.45	-23.79	濰柴動力	2338	10.46	-2.24	1.60
東江環保	895	10.10	5.10	-43.86	中國鋁業	2600	3.50	0.86	-23.80
華能國際電力	902	5.32	0.57	-28.31	中國太保	2601	31.15	-0.80	-19.59
安徽海螺水泥	914	44.00	-4.45	10.99	上海醫藥	2607	21.55	-1.15	-22.81
海信科龍	921	8.21	-1.08	-35.14	中國人壽	2628	20.40	-0.73	-22.94
建設銀行	939	7.30	-0.14	-9.08	上海電氣	2727	2.64	-1.12	-65.10
大唐發電	991	2.38	-1.24	-33.72	中海集運	2866	1.32	-3.65	-55.39
安徽皖通高速	995	4.86	-2.41	-30.84	大連港	2880	1.20	0.00	-47.34
中信銀行	998	4.94	-1.59	-32.34	中海油田	2883	7.31	-3.94	-34.82
儀征化纖	1033	1.11	-1.77	-50.77	紫金礦業	2899	3.03	-0.98	-30.61
重慶鋼鐵	1053	1.29	0.00	-47.00	交通銀行	3328	6.05	-1.14	-11.96
中國南方航空	1055	6.72	-4.14	-35.85	福耀玻璃	3606	26.90	-0.55	-11.72
浙江世寶	1057	1.44	0.00	-73.06	招商銀行	3968	29.15	-1.35	-9.17
天津創業環保	1065	3.72	-1.59	-66.14	中國銀行	3988	3.86	-0.26	-11.36
華電國際電力	1071	3.12	-1.27	-33.29	洛陽鉬業	3993	3.87	0.00	-48.51
東方電氣	1072	5.13	-1.54	-41.42	中信證券	6030	15.96	0.00	-18.23
中國神華	1088	20.30	-1.93	-15.01	中國光大銀行	6818	3.44	-1.83	-22.07
洛陽玻璃	1108	3.13	-3.10	-81.41	海通證券	6837	8.11	-0.25	-26.11
中海發展	1138	3.76	-2.34	-25.14	華泰證券	6886	12.76	0.31	-26.19

資料來源：彭博、西證證券經紀。

企業活動

日期	股票代號	公司名稱	活動
27/06/2018	105	凱聯國際酒店	末期業績/股息
27/06/2018	57	震雄集團	末期業績/股息
27/06/2018	1566	華夏動漫	末期業績/股息
27/06/2018	52	FAIRWOOD HOLD	末期業績/股息
27/06/2018	1443	富臨集團控股	末期業績/股息
27/06/2018	787	利標品牌	末期業績/股息
27/06/2018	677	金源米業	末期業績/股息
27/06/2018	655	香港華人有限公司	末期業績/股息
27/06/2018	590	六福集團	末期業績/股息
27/06/2018	919	現代美容	末期業績/股息
27/06/2018	1235	專業旅運	末期業績/股息
27/06/2018	1711	歐化	末期業績/股息
27/06/2018	2138	香港醫思醫療集團	末期業績/股息
27/06/2018	375	YGM TRADING	末期業績/股息
27/06/2018	223	易生活控股	末期業績/股息
27/06/2018	226	力寶	末期業績/股息
27/06/2018	156	力寶華潤	末期業績/股息

經濟資料

日期	國家	指數	預測	前值
27/06/2018	美國	MBA 貸款申請指數	六月二十二日	5.10%
27/06/2018	美國	資本財新訂單非國防(飛機除外)	五月初值	1.00%
27/06/2018	美國	資本財銷貨非國防(飛機除外)	五月初值	0.90%
27/06/2018	美國	耐久財新訂單工業經季調(月比)	五月初值	-1.60%
27/06/2018	美國	耐久財新訂單經季調(運輸除外)(月比)	五月初值	0.90%
27/06/2018	美國	成屋待完成銷售(月比)	五月	-1.30%
27/06/2018	美國	成屋待完成銷售年比	五月	0.40%
27/06/2018	美國	躉售存貨	五月初值	0.10%

資料來源：彭博、西證證券經紀。

西證國際證券股份有限公司

電話：(852) 2802 8838

傳真：(852) 2587 9115

電郵：enquiry@swsc.hk

西證(香港)證券有限公司

電話：(852) 2544 1040

傳真：(852) 2544 1859

電郵：swsc.cr@swsc.hk

西證(香港)期貨有限公司

電話：(852) 2802 8838

傳真：(852) 2824 3937

電郵：swsc.cr@swsc.hk

西證(香港)融資有限公司

電話：(852) 2802 8838

傳真：(852) 2824 0888

電郵：swsc.cr@swsc.hk

西證(香港)資產管理有限公司

電話：(852) 2802 8838

傳真：(852) 2587 9115

電郵：swsc.cr@swsc.hk

西證(香港)財務有限公司

電話：(852) 2802 8838

傳真：(852) 2877 7601

電郵：enquiry@swsc.hk

市場分析部

電話：(852) 2802 8838

傳真：(852) 2824 3937

電郵：swsc.cr@swsc.hk

分析員核證

分析員（等）主要負責擬備本報告並謹此聲明 -

- (1) 本報告所表達意見均準確反映分析員（等）對所述公司（等）及其證券之個人見解；
- (2) 分析員（等）之補償與本報告的推薦或意見或企業融資部並沒有直接或間接的關係；
- (3) 分析員（等）不是直接或間接地受企業融資部監管或隸屬於企業融資部；
- (4) 分析員（等）就報告中論述的證券，並沒有違反安靜期限制；
- (5) 分析員（等）並沒有任何與報告中論述的公司（等）的董事職銜或擔任要員。

免責聲明

本報告內容或意見僅供參考之用途，並不構成任何買入或沽出證券或其他金融產品之要約。過去之成績不可作為未來成績的指標，同時未來回報是不能保證的，你可能蒙受所有資金的損失。本報告並無顧慮任何特定收取者之特定投資目標、財務狀況、或風險承受程度，投資者在進行任何投資前，必須對其投資進行獨立判斷或諮詢所需之獨立顧問意見。

雖然本報告資料來自或編寫自「西證(香港)證券經紀有限公司」(「西證證券經紀」)相信為可靠之來源，惟西證證券經紀並不明示或暗示地聲明或保證任何該等資料之準確性、完整性或可靠性。本報告內所提及之價格僅供參考之用途，投資產品之價值及收入可能會浮動。本報告內容或意見可隨時更改，西證證券經紀並不承諾提供任何有關變更之通知。

西證證券經紀及其集團公司、要員、董事及僱員在任何時間可持有本報告所提及之任何證券、認股證、期貨、期權、衍生產品或其他金融工具的長倉或短倉。西證證券經紀及其集團公司可能與報告中論述的公司（等）擁有或正尋求業務關係，包括但不限於企業融資業務關係。因此投資者應留意報告的客觀性可能受潛在的利益衝突所影響。

西證證券經紀及其集團公司在任何情況下，均不會就由於任何協力廠商在依賴本報告內容時之作為或不作為而導致任何類型之損失（無論是直接、間接、隨之而來或附帶者），負上法律責任或具有任何責任。

對部分的司法管轄區或國家而言，分發、發行或使用本報告會抵觸當地法律、法則、規定、或其他註冊或發牌的規例。本報告不是旨在向該等司法管轄區或國家的任何人或實體分發或由其使用。

未經西證證券經紀事先書面授權，任何人不得為任何目的複製、發出、發表此報告，西證證券經紀保留一切權利。

評級定義

公司	行業
買入：未來一年，公司絕對收益率為 50%以上	買入：未來一年，行業整體絕對收益率為 50%以上
增持：未來一年，公司絕對收益率介於 20%與 50%之間	增持：未來一年，行業整體絕對收益率介於 20%與 50%之間
中性：未來一年，公司絕對收益率介於-20%與 20%之間	中性：未來一年，行業整體絕對收益率介於-20%與 20%之間
回避：未來一年，公司絕對收益率為-20%以下	回避：未來一年，行業整體絕對收益率為-20%以下