

宏觀焦點

美國股市週四上升，因有消息指中美重啟貿易談判後美國會暫緩對中國加徵關稅，但該報導後來遭美國貿易發言人否認。道瓊斯指數上升0.8%至25,289點；標準普爾指數上升1.1%至2,730點；納斯達克指數上升1.7%至7,259點。

油價週四上升，受惠於OPEC預期減產之消息及EIA公布之汽油和餾分油供應下降，抵消了原油庫存急增1,030萬桶之負面影響，紐約12月期油上升0.4%至每桶56.46美元。金價上升，因英國脫歐協議草案引發混亂，紐約12月期金上升0.4%至每盎司1,215.0美元。

香港和內地股市週四上升。細價股集體暴跌，中國海景(1106.HK)、寶力科技(164.HK)、奧克斯(2080.HK)、恆誠建築(994.HK)及致浩達(1707.HK)股價分別大跌78.5%、42.0%、33.1%、25.0%及20.0%，市值較大之天譽置業(59.HK)及北京燃氣藍天(6828.HK)股價也分別大跌48.9%及43.8%；博彩、基建及證券股升幅較大，另外騰訊(700.HK)三季度業績報喜帶動科技股及遊戲股升幅也較大；天然氣及黃金股逆市下跌。個股方面，敏華(1999.HK)自公布中期業績後連續第二天下跌，股價下跌7.0%。恒生指數上升1.7%至26,103點，國企指數上升1.4%至10,555點，香港股市成交金額增加8.8%至864億港元。上證綜合指數上升1.4%至2,668點，滬深兩市成交金額微跌0.3%至人民幣4,081億元。

行業及公司新聞

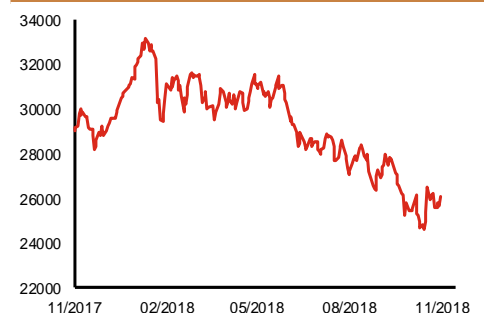
- 此前招股的同程藝龍(780.HK)及寶實樹(1761.HK)公開孖展認購均未足額，但有傳兩家公司國際配售已足額。
- 國務院於昨天發布關於學前教育之意見，民辦園不准單獨或作為一部分資產打包上市，上市公司不能投資營利性幼兒園。美國上市之紅黃藍(RYB.US)股價暴跌53.0%，博實樂(BEDU.US)股價也大跌16.7%，但其他教育股則個別發展。
- 萬隆控股(30.HK)發布盈利預喜，公司預計2019財年上半年(截止2018年9月30日)純利將同比大增超過2.3倍至不少於1,800萬港元，主要受惠於放債業務之溢利增加。
- 普匯中金(997.HK)發布盈利預喜，公司預計2019財年上半年(截止2018年9月30日)將扭虧為盈，主要因去年同期收購附屬公司及相關股東貸款而發行的可轉換股債券的評估值所產生的一次性非現金虧損。
- 雲裳衣(1709.HK)公布2019財年上半年(截止2018年9月30日)業績，收益同比倒退22.0%至1.3億港元(中東銷售按年大減92.7%至僅245萬港元)，業績轉盈為虧錄得股東應佔虧損327萬港元。公司預期收入、毛利及淨收益率將承受巨大壓力。
- 佳源國際(2768.HK)公布2018年首10月合同銷售金額、銷售面積及銷售均價分別為人民幣156億元、142萬平方米及每平方米人民幣11,033元，同比分別大增1.8倍、1.2倍及27.1%；其中10月份合同銷售金額及銷售面積分別按年急升6.0倍及6.5倍，銷售均價則同比下跌5.6%，銷售狀況遠優於首三季。
- 中金公司(3908.HK)發布2018年首三季業績，營業收入同比增長29.8%至人民幣98.3億元(主要受惠於公允價值變動收益按年增加人民幣20.2億元)，股東應佔溢利人民幣27.2億元，按年增長39.3%。
- 愛得威建設(6189.HK)以每股7.0港元(折讓6.4%)配售不多於1,000萬股(相當於現有股本4.7%)，淨集資額6,774萬港元，將用於補充營運資金、償還銀行貸款、及公司業務發展。

主要指數	收市價	日變動%	月變動%
恒生指數	26,103	1.75	2.52
國企指數	10,555	1.44	3.50
創業板指數	153	-0.12	-2.51
上證綜合指數	2,668	1.36	4.78
滬深300指數	3,242	1.17	4.56
日經225指數	21,804	-0.20	-3.30
道瓊斯指數	25,289	0.83	-1.97
標普500指數	2,730	1.06	-2.84
納斯達克指數	7,259	1.72	-5.05
德國DAX指數	11,354	-0.52	-3.59
法國CAC指數	5,034	-0.70	-2.70
富時100指數	7,038	0.06	-0.30

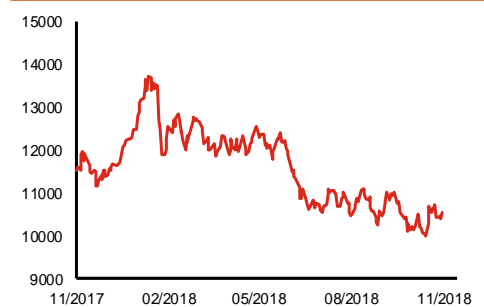
波幅指數	收市價	日變動%	月變動%
VIX指數	19.98	-5.98	13.39
VHSI指數	24.10	-1.19	-1.27

商品	收市價	日變動%	月變動%
紐約期油	56.46	0.37	-21.28
黃金	1,215.00	0.40	-1.33
銅	6,090.00	0.28	-1.86
鋁	1,943.00	0.39	-4.83
小麥	512.00	-1.11	-5.33
玉米	378.00	0.07	-3.07

恒生指數一年走勢圖



國企指數一年走勢圖



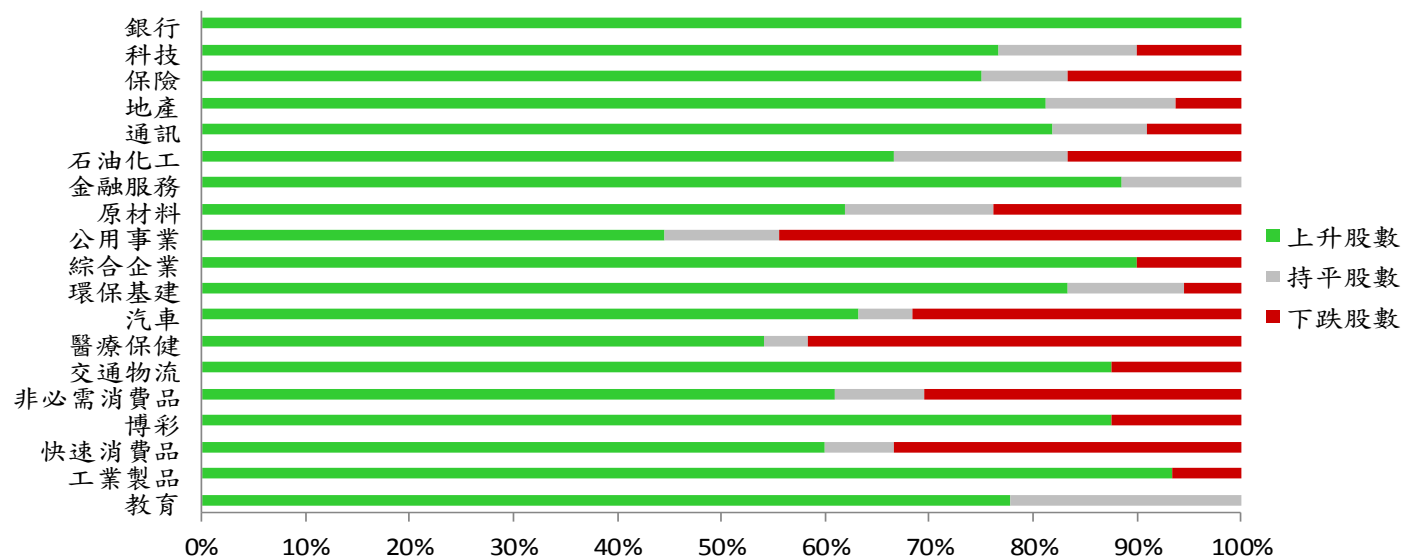
資料來源：彭博、西證證券經紀。

港股概況

指數	開市價	高位	低位	收市價	日變動 (%)	成交量 (億股)	成交額 (億元)	升股數	跌股數	持平數
恒生指數	25,862	26,127	25,612	26,103	1.75	15.8	264.5	44	5	1
國企指數	10,467	10,570	10,366	10,555	1.44	18.0	218.5	43	7	0

行業表現

行業	日變動%	上升股數	持平股數	下跌股數
銀行	1.08	15	0	0
科技	2.50	23	4	3
保險	1.07	9	1	2
地產	1.62	26	4	2
通訊	1.20	9	1	1
石油化工	0.76	8	2	2
金融服務	2.90	23	3	0
原材料	0.45	13	3	5
公用事業	-0.02	8	2	8
綜合企業	0.96	9	0	1
環保基建	2.06	15	2	1
汽車	1.09	12	1	6
醫療保健	0.28	13	1	10
交通物流	1.44	14	0	2
非必需消費品	1.02	14	2	7
博彩	2.28	7	0	1
快速消費品	1.27	9	1	5
工業製品	2.13	14	0	1
教育	1.04	7	2	0



資料來源：彭博、西證證券經紀。

美國預托證券(ADR)

	代號	香港收市價	日變動%	ADR轉換價	日變動%	溢價(%)
長和	1	81.40	1.81	80.55	1.78	1.06
中電控股	2	88.90	1.72	88.50	1.48	0.46
中華煤氣	3	15.36	1.72	15.31	2.36	0.32
匯豐控股	5	66.00	1.15	66.41	1.51	-0.62
電能實業	6	53.70	1.23	53.29	2.18	0.76
恒生銀行	11	179.10	0.28	179.81	0.88	-0.39
恆基地產	12	38.35	1.86	37.94	2.43	1.07
新鴻基地產	16	105.30	2.53	106.23	2.18	-0.88
新世界發展	17	10.54	2.33	10.73	3.40	-1.76
太古股份	19	86.60	1.35	85.95	1.29	0.76
銀河娛樂	27	46.95	5.74	43.72	0.00	7.40
港鐵公司	66	39.80	2.18	N/A	N/A	N/A
信和置業	83	12.82	1.42	12.28	-4.04	4.40
恆隆地產	101	15.22	2.56	15.21	1.78	0.07
中國旺旺	151	5.61	-2.26	6.06	0.00	-7.47
吉利汽車	175	14.78	-0.54	15.01	-0.03	-1.55
中信股份	267	12.38	0.98	12.15	0.00	1.86
萬洲國際	288	6.47	4.19	6.40	3.38	1.09
中國石化	386	6.58	1.08	6.66	1.53	-1.16
港交所	388	229.00	1.51	230.68	1.85	-0.73
中國海外	688	26.05	2.96	25.34	2.53	2.79
騰訊	700	288.00	5.80	294.70	2.81	-2.27
中國聯通	762	8.72	2.47	8.83	2.73	-1.29
領展房產基金	823	74.25	0.81	N/A	2.24	N/A
華潤電力	836	14.82	1.23	13.55	0.00	9.39
中國石油	857	5.70	0.53	5.72	0.76	-0.38
中海油	883	12.96	2.05	13.11	1.59	-1.14
建設銀行	939	6.50	1.25	6.51	1.40	-0.12
中國移動	941	76.45	1.80	76.62	1.83	-0.23
長江基建	1038	58.65	1.30	59.02	0.00	-0.62
恆安國際	1044	62.90	-0.16	63.28	0.29	-0.60
中國神華	1088	18.50	0.76	18.50	0.00	-0.01
石藥集團	1093	17.44	-1.47	N/A	N/A	N/A
華潤置地	1109	28.05	0.72	27.31	0.00	2.72
長實地產	1113	55.45	2.50	N/A	N/A	N/A
中國生物製藥	1177	7.43	-3.76	7.98	0.00	-6.85
友邦保險	1299	64.20	1.10	64.15	1.17	0.08
工商銀行	1398	5.41	0.93	5.45	1.53	-0.75
金沙中國	1928	32.60	2.84	32.98	3.49	-1.15
九龍倉置業	1997	50.75	2.63	N/A	N/A	N/A
碧桂園	2007	9.20	2.79	8.14	0.00	13.04
瑞聲科技	2018	52.90	0.00	52.47	-1.33	0.82
申洲國際	2313	95.25	2.70	95.70	1.83	-0.47
中國平安	2318	77.10	0.72	77.41	0.61	-0.41
蒙牛乳業	2319	24.75	0.61	24.51	0.00	0.97
舜宇光學科技	2382	75.85	2.57	74.43	3.07	1.91
中銀香港	2388	29.55	1.37	29.69	1.29	-0.46
中國人壽	2628	16.76	2.57	16.92	2.86	-0.92
交通銀行	3328	5.91	0.17	N/A	N/A	N/A
中國銀行	3988	3.36	0.90	3.37	1.22	-0.22

資料來源：彭博、西證證券經紀。

AH股

	H股 代號	H股 收市價	H股 日變動%	H股對A股 溢價%		H股 代號	H股 收市價	H股 日變動%	H股對A股 溢價%
第一拖拉機	38	1.94	0.52	-64.64	中聯重科	1157	2.89	0.70	-30.99
東北電氣	42	0.71	0.00	-71.79	兗州煤業	1171	7.68	3.09	-34.77
四川成渝	107	2.43	1.25	-37.24	中國鐵建	1186	10.88	4.82	-13.01
青島啤酒	168	31.50	0.80	-13.85	比亞迪	1211	53.70	-0.19	-8.18
江蘇寧滬	177	10.50	4.37	-2.80	農業銀行	1288	3.51	1.15	-13.86
京城機電	187	1.42	4.41	-73.52	新華保險	1336	36.95	0.68	-30.28
廣州廣船	317	5.75	2.50	-50.35	工商銀行	1398	5.41	0.93	-10.42
馬鞍山鋼鐵	323	4.22	-0.24	-9.26	麗珠醫藥	1513	27.30	1.87	-26.51
上海石油化工	338	3.56	-0.28	-39.70	中國中冶	1618	2.00	1.52	-45.32
鞍鋼股份	347	6.71	1.82	0.41	中國中車	1766	7.30	0.69	-25.06
江西銅業	358	9.20	0.11	-40.51	廣發證券	1776	11.74	3.53	-21.92
中國石油化工	386	6.58	1.08	-2.85	中國交通建設	1800	7.80	2.23	-44.27
中國中鐵	390	7.69	2.81	-7.81	晨鳴紙業	1812	4.85	1.89	-31.14
廣深鐵路	525	2.99	0.67	-18.50	中煤能源	1898	3.41	0.89	-42.13
深圳高速	548	7.61	1.20	-20.03	中國遠洋	1919	3.04	0.66	-34.31
南京熊貓電子	553	2.37	2.60	-62.24	民生銀行	1988	5.84	1.21	-16.15
鄭煤機	564	4.00	1.01	-43.21	金隅股份	2009	2.41	1.69	-39.17
山東墨龍	568	1.33	2.31	-75.04	中集集團	2039	8.13	1.63	-38.28
北京北辰實業	588	2.31	-0.43	-32.01	復星醫藥	2196	27.30	0.92	-14.63
中國東方航空	670	4.96	-0.20	-20.69	萬科企業	2202	26.40	2.13	-4.07
山東新華製藥	719	4.44	2.30	-42.07	金風科技	2208	7.75	-1.52	-39.08
中國國航	753	7.60	-1.17	-19.37	廣汽集團	2238	8.11	1.50	-33.35
中興通訊	763	15.32	0.13	-32.81	中國平安	2318	77.10	0.72	4.92
中國石油	857	5.70	0.53	-35.84	長城汽車	2333	4.79	-0.62	-33.70
白雲山	874	31.65	1.93	-26.18	濰柴動力	2338	8.30	1.47	-2.48
東江環保	895	9.15	3.51	-33.06	中國鋁業	2600	2.95	0.00	-31.94
華能國際電力	902	4.72	-0.63	-39.14	中國太保	2601	30.45	0.50	-18.16
安徽海螺水泥	914	43.00	2.26	11.61	上海醫藥	2607	19.44	1.36	-17.32
海信科龍	921	5.96	4.20	-29.60	中國人壽	2628	16.76	2.57	-34.56
建設銀行	939	6.50	1.25	-13.67	上海電氣	2727	2.72	0.00	-54.28
大唐發電	991	1.83	0.00	-49.50	中海集運	2866	0.87	2.35	-68.80
安徽皖通高速	995	5.01	-0.40	-24.90	大連港	2880	1.10	5.77	-52.23
中信銀行	998	4.93	0.82	-23.91	中海油田	2883	7.14	2.00	-35.06
儀征化纖	1033	0.82	2.50	-63.68	紫金礦業	2899	2.84	-0.35	-27.70
重慶鋼鐵	1053	1.18	0.00	-47.47	交通銀行	3328	5.91	0.17	-10.50
中國南方航空	1055	5.28	1.54	-34.49	福耀玻璃	3606	25.40	0.99	-0.70
浙江世寶	1057	1.15	2.68	-75.39	招商銀行	3968	31.65	0.64	-1.20
天津創業環保	1065	3.03	0.33	-65.36	中國銀行	3988	3.36	0.90	-17.32
華電國際電力	1071	3.29	-0.30	-34.21	洛陽鉬業	3993	3.22	1.58	-31.76
東方電氣	1072	4.59	1.55	-49.17	中信證券	6030	14.92	5.07	-24.04
中國神華	1088	18.50	0.76	-17.14	中國光大銀行	6818	3.47	1.17	-20.15
洛陽玻璃	1108	2.36	1.29	-83.72	海通證券	6837	8.35	1.95	-23.19
中海發展	1138	4.22	0.72	-23.39	華泰證券	6886	13.68	2.86	-30.27

資料來源：彭博、西證證券經紀。

企業活動

日期	股票代號	公司名稱	活動
16/11/2018	1866	中國心連心化肥	第三季業績
16/11/2018	1933	元力控股	中期業績/股息
16/11/2018	723	永保林業	中期業績
16/11/2018	93	TERMBRAY IND	中期業績/股息

經濟資料

日期	國家	指數		預測	前值
16/11/2018	香港	失業率 經季調	十月	2.80%	2.80%
16/11/2018	歐元區	核心CPI(年比)	十月終值	1.10%	1.10%
16/11/2018	歐元區	CPI(月比)	十月	0.23%	0.50%
16/11/2018	歐元區	CPI(年比)	十月終值	2.19%	2.10%
16/11/2018	美國	產能利用率	十月	78.15%	78.10%
16/11/2018	美國	製造業(SIC)工業生產	十月	0.18%	0.20%
16/11/2018	美國	工業生產	十月	0.19%	0.30%

資料來源：彭博、西證證券經紀。

西證國際證券股份有限公司

電話：(852) 2802 8838

傳真：(852) 2587 9115

電郵：enquiry@swsc.hk

西證(香港)證券有限公司

電話：(852) 2544 1040

傳真：(852) 2544 1859

電郵：swsc.cr@swsc.hk

西證(香港)期貨有限公司

電話：(852) 2802 8838

傳真：(852) 2824 3937

電郵：swsc.cr@swsc.hk

西證(香港)融資有限公司

電話：(852) 2802 8838

傳真：(852) 2824 0888

電郵：swsc.cr@swsc.hk

西證(香港)資產管理有限公司

電話：(852) 2802 8838

傳真：(852) 2587 9115

電郵：swsc.cr@swsc.hk

西證(香港)財務有限公司

電話：(852) 2802 8838

傳真：(852) 2877 7601

電郵：enquiry@swsc.hk

市場分析部

電話：(852) 2802 8838

傳真：(852) 2824 3937

電郵：swsc.cr@swsc.hk

分析員核證

分析員（等）主要負責擬備本報告並謹此聲明 -

- (1) 本報告所表達意見均準確反映分析員（等）對所述公司（等）及其證券之個人見解；
- (2) 分析員（等）之補償與本報告的推薦或意見或企業融資部並沒有直接或間接的關係；
- (3) 分析員（等）不是直接或間接地受企業融資部監管或隸屬於企業融資部；
- (4) 分析員（等）就報告中論述的證券，並沒有違反安靜期限制；
- (5) 分析員（等）並沒有任何與報告中論述的公司（等）的董事職銜或擔任要員。

免責聲明

本報告內容或意見僅供參考之用途，並不構成任何買入或沽出證券或其他金融產品之要約。過去之成績不可作為未來成績的指標，同時未來回報是不能保證的，你可能蒙受所有資金的損失。本報告並無顧慮任何特定收取者之特定投資目標、財務狀況、或風險承受程度，投資者在進行任何投資前，必須對其投資進行獨立判斷或諮詢所需之獨立顧問意見。

雖然本報告資料來自或編寫自「西證(香港)證券經紀有限公司」(「西證證券經紀」)相信為可靠之來源，惟西證證券經紀並不明示或暗示地聲明或保證任何該等資料之準確性、完整性或可靠性。本報告內所提及之價格僅供參考之用途，投資產品之價值及收入可能會浮動。本報告內容或意見可隨時更改，西證證券經紀並不承諾提供任何有關變更之通知。

西證證券經紀及其集團公司、要員、董事及僱員在任何時間可持有本報告所提及之任何證券、認股證、期貨、期權、衍生產品或其他金融工具的長倉或短倉。西證證券經紀及其集團公司可能與報告中論述的公司（等）擁有或正尋求業務關係，包括但不限於企業融資業務關係。因此投資者應留意報告的客觀性可能受潛在的利益衝突所影響。

西證證券經紀及其集團公司在任何情況下，均不會就由於任何協力廠商在依賴本報告內容時之作為或不作為而導致任何類型之損失（無論是直接、間接、隨之而來或附帶者），負上法律責任或具有任何責任。

對部分的司法管轄區或國家而言，分發、發行或使用本報告會抵觸當地法律、法則、規定、或其他註冊或發牌的規例。本報告不是旨在向該等司法管轄區或國家的任何人或實體分發或由其使用。

未經西證證券經紀事先書面授權，任何人不得為任何目的複製、發出、發表此報告，西證證券經紀保留一切權利。

評級定義

公司	行業
買入：未來一年，公司絕對收益率為 50%以上	買入：未來一年，行業整體絕對收益率為 50%以上
增持：未來一年，公司絕對收益率介於 20%與 50%之間	增持：未來一年，行業整體絕對收益率介於 20%與 50%之間
中性：未來一年，公司絕對收益率介於-20%與 20%之間	中性：未來一年，行業整體絕對收益率介於-20%與 20%之間
回避：未來一年，公司絕對收益率為-20%以下	回避：未來一年，行業整體絕對收益率為-20%以下