

## 宏觀焦點

美國股市週三個別發展，OECD下調2019年全球經濟增速0.2個百分點至3.5%，但能源股及科技股反彈支持大市，不過蘋果(AAPL.US)股價先升後跌拖累指數表現。道瓊斯指數微跌至24,465點；標準普爾指數上升0.3%至2,650點；納斯達克指數上升0.9%至6,972點。美股今天感恩節假期休市，明天提早收盤。

油價週三反彈，雖然EIA公布美國原油庫存增幅超預期且為連續第九週上升，加上特朗普發表推特感謝沙地降油價有功勞，但無助油價從低位反彈，紐約1月期油反彈2.2%至每桶54.63美元。金價上升，因加息步伐之不確定性增加導致美元下跌，紐約12月期金上升0.6%至每盎司1,228.0美元。

香港和內地股市週三上升。內房股領漲，合景泰富(1813.HK)及雅居樂(3383.HK)分別上漲8.6%及6.0%；博彩股向好，新濠國際發展(200.HK)股價上升5.2%；油價暴跌令石油開採股受壓，中海油(883.HK)及中石油(857.HK)分別下跌2.5%及2.0%。個股方面，維他奶(345.HK)中期股東應佔溢利按年上升30.4%，股價上升3.8%；莎莎國際(178.HK)中期股東應佔溢利按年增加84.5%且增派一倍中期股息，股價上升3.6%。恒生指數上升0.5%至25,971點，國企指數上升0.2%至10,486點，香港股市成交金額增加1.1%至783億港元。上證綜合指數上升0.2%至2,652點，滬深兩市成交金額減少16.2%至人民幣3,494億元。

## 行業及公司新聞

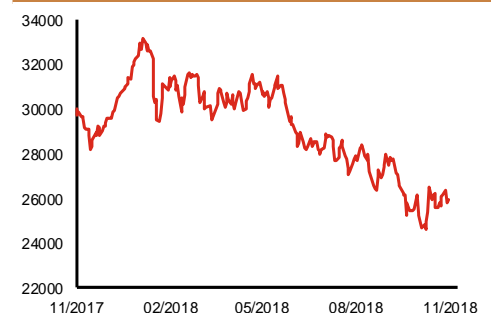
- 彭博昨天報導富士康2019年將大削高達人民幣200億元之成本開支，鴻海於昨晚發表聲明但沒有同意或否認報導真確性。
- 鞍鋼(347.HK)發布澄清公告指控股股東鞍鋼集團和公司均未得到來自於任何政府部門有關與寶武集團進行合併重組的書面或口頭的訊息，且均未與寶武集團就此類問題進行過任何的商談或意思表示。
- 博雅互動(434.HK)公布2018年首三季業績，收益人民幣3.7億元，按年下跌36.0%；受惠於金融資產公平值收益大增，股東應佔溢利同比僅倒退9.6%至人民幣1.9億元；第三季收益及股東應佔溢利分別按年大跌48.5%及48.7%。
- 香港興業(480.HK)公布2019財年上半年(截止2018年9月30日)業績，營業額23.1億港元，按年大增1.6倍；雖然分佔合營公司業績也同比增加3.3億港元，但被投資物業公平值收益按年減少3.1億港元抵消，股東應佔溢利10.2億港元，同比增長33.7%。建議派發中期股息每股4港仙，按年上升33.3%。現價相當於0.3倍市賬率。
- 中國財險(2328.HK)公布2018年首10月原保費業務收入為人民幣3,212億元，按年增加11.9%(首9月增速為12.3%)。
- 雅各臣科(2633.HK)公布2019財年上半年(截止2018年9月30日)業績，收益8.2億港元，同比上升9.9%；受惠於經營費用按年微跌但部分被融資成本上漲抵消，股東應佔溢利同比增長21.4%至9,753萬港元。建議派發中期股息每股1.5港仙，按年大增66.7%。
- Dynam Japan(6889.HK)公布2019財年上半年(截止2018年9月30日)業績，總收益736億日圓，按年下跌4.7%；受惠於遊戲館經營開支減幅大於收入，股東應佔溢利按年上升53.6%至83.4億日圓，建議中期股息維持每股6.0日圓。

主要指數	收市價	日變動%	月變動%
恒生指數	25,971	0.51	-0.69
國企指數	10,486	0.19	-0.04
創業板指數	162	1.67	2.61
上證綜合指數	2,652	0.21	-0.13
滬深300指數	3,226	0.25	-1.34
日經225指數	21,508	-0.35	-4.56
道瓊斯指數	24,465	0.00	-3.37
標普500指數	2,650	0.30	-3.84
納斯達克指數	6,972	0.92	-6.65
德國DAX指數	11,244	1.61	-2.43
法國CAC指數	4,976	1.03	-1.54
富時100指數	7,050	1.47	0.11

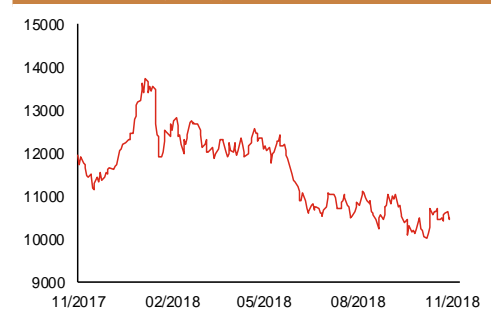
波幅指數	收市價	日變動%	月變動%
VIX指數	20.80	-7.47	5.91
VHSI指數	24.80	-1.31	4.77

商品	收市價	日變動%	月變動%
紐約期油	54.63	2.25	-21.40
黃金	1,228.00	0.56	0.14
銅	6,184.00	-1.20	0.24
鋁	1,940.00	0.31	-2.47
小麥	508.50	0.39	-5.15
玉米	372.25	-0.27	-1.78

恒生指數一年走勢圖



國企指數一年走勢圖



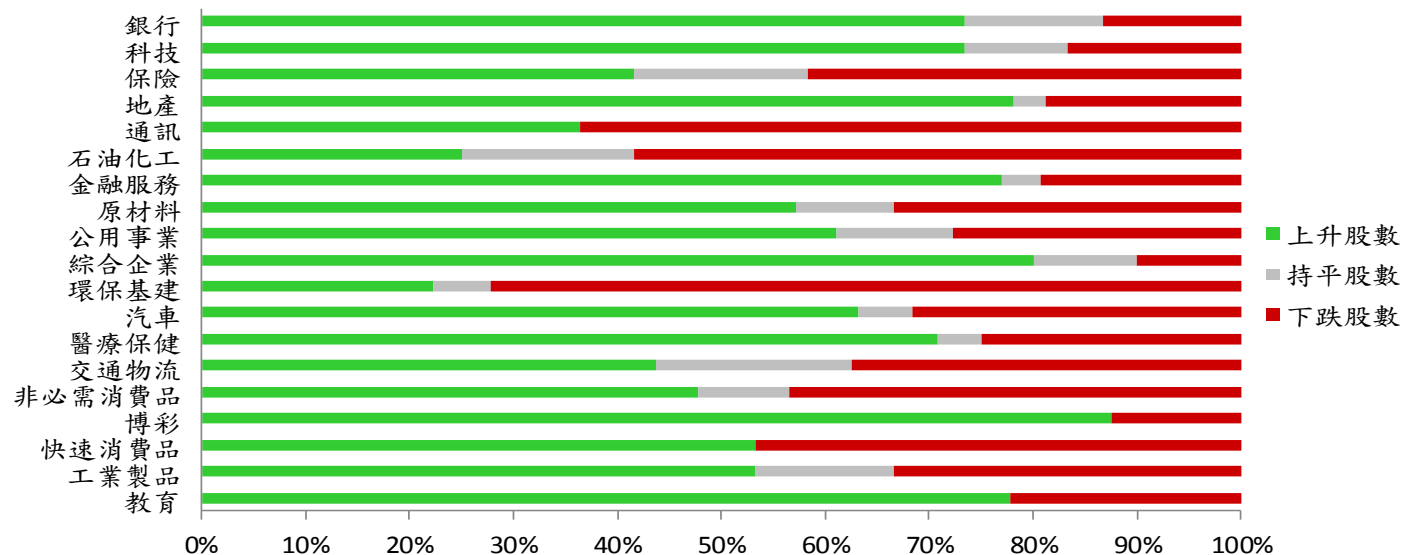
資料來源：彭博、西證證券經紀。

**港股概況**

指數	開市價	高位	低位	收市價	日變動 (%)	成交量 (億股)	成交額 (億元)	升股數	跌股數	持平股數
恒生指數	25,497	25,998	25,495	25,971	0.51	14.4	259.4	35	13	2
國企指數	10,317	10,495	10,313	10,486	0.19	16.2	203.8	29	16	5

**行業表現**

行業	日變動%	上升股數	持平股數	下跌股數
銀行	0.28	11	2	2
科技	1.06	22	3	5
保險	0.45	5	2	5
地產	1.92	25	1	6
通訊	-0.03	4	0	7
石油化工	-0.91	3	2	7
金融服務	2.17	20	1	5
原材料	0.51	12	2	7
公用事業	0.71	11	2	5
綜合企業	0.45	8	1	1
環保基建	-0.57	4	1	13
汽車	1.86	12	1	6
醫療保健	0.90	17	1	6
交通物流	0.36	7	3	6
非必需消費品	0.11	11	2	10
博彩	1.80	7	0	1
快速消費品	0.16	8	0	7
工業製品	0.45	8	2	5
教育	2.18	7	0	2



資料來源：彭博、西證證券經紀。

## 美國預托證券(ADR)

	代號	香港收市價	日變動%	ADR轉換價	日變動%	溢價(%)
長和	1	80.85	-0.98	80.28	-0.34	0.72
中電控股	2	88.65	0.17	88.42	1.07	0.26
中華煤氣	3	15.30	0.13	15.35	0.51	-0.33
匯豐控股	5	65.30	0.31	65.58	2.00	-0.43
電能實業	6	53.20	-0.56	53.41	3.18	-0.40
恒生銀行	11	177.20	0.57	177.78	2.62	-0.33
恆基地產	12	38.40	0.39	39.63	6.57	-3.10
新鴻基地產	16	109.30	1.20	109.84	2.26	-0.49
新世界發展	17	10.64	0.19	10.57	0.00	0.63
太古股份	19	87.70	1.10	87.21	1.92	0.57
銀河娛樂	27	46.75	3.77	43.72	0.00	6.94
港鐵公司	66	39.25	-0.51	N/A	N/A	N/A
信和置業	83	12.88	1.58	12.67	0.00	1.64
恆隆地產	101	15.48	0.39	15.48	1.49	-0.02
中國旺旺	151	5.59	1.27	6.06	0.00	-7.81
吉利汽車	175	15.28	4.66	15.16	5.32	0.82
中信股份	267	12.38	0.49	12.15	0.00	1.85
萬洲國際	288	6.13	-2.23	6.19	0.22	-0.92
中國石化	386	6.59	-1.35	6.58	2.03	0.14
港交所	388	225.00	0.36	225.55	0.59	-0.25
中國海外	688	26.65	0.76	26.58	0.00	0.26
騰訊	700	289.60	2.84	290.95	4.57	-0.46
中國聯通	762	8.69	-0.69	8.72	0.54	-0.31
領展房產基金	823	73.40	0.75	N/A	4.47	N/A
華潤電力	836	14.80	-0.27	13.55	0.00	9.23
中國石油	857	5.43	-1.99	5.44	1.92	-0.23
中海油	883	12.72	-2.45	12.74	2.37	-0.19
建設銀行	939	6.50	0.31	6.48	1.35	0.30
中國移動	941	75.50	-1.31	74.97	-0.50	0.71
長江基建	1038	57.80	0.52	59.02	0.00	-2.07
恆安國際	1044	63.20	1.53	63.72	4.12	-0.81
中國神華	1088	18.74	0.43	18.89	3.76	-0.82
石藥集團	1093	16.56	2.22	N/A	N/A	N/A
華潤置地	1109	29.30	-0.51	29.91	0.00	-2.04
長實地產	1113	53.80	-1.91	N/A	N/A	N/A
中國生物製藥	1177	7.44	3.48	7.98	0.00	-6.73
友邦保險	1299	63.45	1.12	63.54	1.58	-0.13
工商銀行	1398	5.43	0.56	5.42	2.22	0.19
金沙中國	1928	32.20	1.42	32.30	3.44	-0.30
九龍倉置業	1997	49.60	-0.40	N/A	N/A	N/A
碧桂園	2007	9.68	4.88	8.14	0.00	18.94
瑞聲科技	2018	54.95	1.85	54.12	3.29	1.54
申洲國際	2313	94.00	0.32	93.43	-1.24	0.61
中國平安	2318	75.30	0.13	74.75	1.09	0.73
蒙牛乳業	2319	24.50	1.66	24.51	0.00	-0.05
舜宇光學科技	2382	77.20	1.91	78.78	7.80	-2.01
中銀香港	2388	29.70	0.34	29.50	1.51	0.67
中國人壽	2628	16.50	0.00	16.54	1.54	-0.25
交通銀行	3328	5.92	0.00	N/A	N/A	N/A
中國銀行	3988	3.38	0.60	3.34	1.04	1.21

資料來源：彭博、西證證券經紀。

**AH股**

	H股 代號	H股 收市價	H股 日變動%	H股對A股 溢價%		H股 代號	H股 收市價	H股 日變動%	H股對A股 溢價%
第一拖拉機	38	1.98	1.54	-63.67	中聯重科	1157	2.88	0.70	-30.41
東北電氣	42	0.72	-1.37	-71.45	兗州煤業	1171	7.57	-0.39	-33.65
四川成渝	107	2.43	0.41	-38.07	中國鐵建	1186	10.68	-0.93	-15.14
青島啤酒	168	31.15	0.65	-10.70	比亞迪	1211	57.00	-2.73	-8.35
江蘇寧滬	177	10.52	-0.94	-2.58	農業銀行	1288	3.50	0.57	-14.49
京城機電	187	1.47	-1.34	-73.41	新華保險	1336	36.05	-0.14	-30.40
廣州廣船	317	5.71	-0.35	-51.02	工商銀行	1398	5.43	0.56	-10.41
馬鞍山鋼鐵	323	4.05	0.00	-9.32	麗珠醫藥	1513	28.35	2.16	-24.39
上海石油化工	338	3.63	0.00	-38.50	中國中冶	1618	1.99	0.00	-44.66
鞍鋼股份	347	6.57	2.66	-4.28	中國中車	1766	7.16	-1.24	-27.55
江西銅業	358	9.39	0.64	-38.89	廣發證券	1776	12.00	2.74	-22.93
中國石油化工	386	6.59	-1.35	-2.05	中國交通建設	1800	7.78	-1.02	-43.97
中國中鐵	390	7.57	-0.92	-10.50	晨鳴紙業	1812	4.82	0.42	-31.25
廣深鐵路	525	3.00	-0.66	-17.09	中煤能源	1898	3.39	0.30	-41.21
深圳高速	548	7.51	-0.13	-20.65	中國遠洋	1919	3.09	0.98	-32.19
南京熊貓電子	553	2.44	0.00	-61.26	民生銀行	1988	5.82	0.87	-16.44
鄭煤機	564	3.95	0.51	-42.26	金隅股份	2009	2.55	2.00	-39.38
山東墨龍	568	1.33	2.31	-73.98	中集集團	2039	8.10	1.76	-36.94
北京北辰實業	588	2.40	0.00	-31.75	復星醫藥	2196	28.00	1.27	-15.20
中國東方航空	670	4.79	1.05	-20.67	萬科企業	2202	28.00	2.38	-4.87
山東新華製藥	719	4.37	1.16	-40.54	金風科技	2208	7.60	1.33	-38.56
中國國航	753	7.41	1.79	-19.49	廣汽集團	2238	7.94	0.63	-32.48
中興通訊	763	15.72	1.16	-33.16	中國平安	2318	75.30	0.13	4.04
中國石油	857	5.43	-1.99	-37.71	長城汽車	2333	4.95	4.21	-31.17
白雲山	874	31.20	1.46	-25.06	濰柴動力	2338	8.32	-0.83	-2.02
東江環保	895	8.65	-2.92	-34.17	中國鋁業	2600	2.90	-1.02	-31.97
華能國際電力	902	4.78	1.06	-38.91	中國太保	2601	29.10	-0.68	-19.73
安徽海螺水泥	914	40.05	-0.50	10.51	上海醫藥	2607	19.00	1.39	-19.33
海信科龍	921	6.05	1.00	-27.70	中國人壽	2628	16.50	0.00	-33.43
建設銀行	939	6.50	0.31	-14.46	上海電氣	2727	2.71	-0.73	-54.00
大唐發電	991	1.87	0.00	-47.16	中海集運	2866	0.88	0.00	-67.71
安徽皖通高速	995	5.05	1.00	-27.38	大連港	2880	1.09	1.87	-51.80
中信銀行	998	5.02	0.00	-22.38	中海油田	2883	7.03	-0.57	-34.28
儀征化纖	1033	0.81	-1.22	-63.07	紫金礦業	2899	2.86	-0.69	-28.35
重慶鋼鐵	1053	1.17	0.00	-47.21	交通銀行	3328	5.92	0.00	-10.50
中國南方航空	1055	5.26	1.94	-35.39	福耀玻璃	3606	24.20	-0.62	-3.38
浙江世寶	1057	1.14	0.00	-75.23	招商銀行	3968	31.65	0.80	-1.44
天津創業環保	1065	3.10	-0.32	-68.45	中國銀行	3988	3.38	0.60	-17.20
華電國際電力	1071	3.29	4.11	-34.02	洛陽鉬業	3993	3.14	0.64	-32.10
東方電氣	1072	4.58	0.00	-48.40	中信證券	6030	14.96	2.19	-22.81
中國神華	1088	18.74	0.43	-15.05	中國光大銀行	6818	3.48	0.58	-20.68
洛陽玻璃	1108	2.41	0.84	-83.58	海通證券	6837	8.50	1.80	-22.42
中海發展	1138	4.13	-2.36	-22.29	華泰證券	6886	13.60	2.26	-29.95

資料來源：彭博、西證證券經紀。

**企業活動**

日期	股票代號	公司名稱	活動
22/11/2018	922	安賢園中國	中期業績/股息
22/11/2018	927	富士高實業	中期業績/股息
22/11/2018	40	金山工業	業績/中期股息
22/11/2018	6893	衍生集團	中期業績/股息
22/11/2018	336	華寶國際	中期業績/股息
22/11/2018	3690	美團點評-W	業績
22/11/2018	1245	NIRAKU	中期業績/股息
22/11/2018	1382	互太紡織	中期業績/股息
22/11/2018	1989	松齡護老集團	中期業績/股息
22/11/2018	3822	三和建築集團	中期業績
22/11/2018	1177	中國生物製藥	第三季業績/股息
22/11/2018	6033	電訊數碼控股	中期業績/股息
22/11/2018	1235	專業旅運	中期業績/股息
22/11/2018	3997	電訊首科	中期業績/股息
22/11/2018	1711	歐化	中期業績/股息
22/11/2018	835	亞洲煤業	中期業績/股息
22/11/2018	320	金寶通	中期業績/股息

**經濟資料**

日期	國家	指數		預測	前值
22/11/2018	歐元區	消費者信心指數	十一月	-3.00%	-2.70%

資料來源：彭博、西證證券經紀。

**西證國際證券股份有限公司**

電話：(852) 2802 8838

傳真：(852) 2587 9115

電郵：enquiry@swsc.hk

**西證(香港)證券有限公司**

電話：(852) 2544 1040

傳真：(852) 2544 1859

電郵：swsc.cr@swsc.hk

**西證(香港)期貨有限公司**

電話：(852) 2802 8838

傳真：(852) 2824 3937

電郵：swsc.cr@swsc.hk

**西證(香港)融資有限公司**

電話：(852) 2802 8838

傳真：(852) 2824 0888

電郵：swsc.cr@swsc.hk

**西證(香港)資產管理有限公司**

電話：(852) 2802 8838

傳真：(852) 2587 9115

電郵：swsc.cr@swsc.hk

**西證(香港)財務有限公司**

電話：(852) 2802 8838

傳真：(852) 2877 7601

電郵：enquiry@swsc.hk

**市場分析部**

電話：(852) 2802 8838

傳真：(852) 2824 3937

電郵：swsc.cr@swsc.hk

## 分析員核證

分析員（等）主要負責擬備本報告並謹此聲明 -

- (1) 本報告所表達意見均準確反映分析員（等）對所述公司（等）及其證券之個人見解；
- (2) 分析員（等）之補償與本報告的推薦或意見或企業融資部並沒有直接或間接的關係；
- (3) 分析員（等）不是直接或間接地受企業融資部監管或隸屬於企業融資部；
- (4) 分析員（等）就報告中論述的證券，並沒有違反安靜期限制；
- (5) 分析員（等）並沒有任何與報告中論述的公司（等）的董事職銜或擔任要員。

## 免責聲明

本報告內容或意見僅供參考之用途，並不構成任何買入或沽出證券或其他金融產品之要約。過去之成績不可作為未來成績的指標，同時未來回報是不能保證的，你可能蒙受所有資金的損失。本報告並無顧慮任何特定收取者之特定投資目標、財務狀況、或風險承受程度，投資者在進行任何投資前，必須對其投資進行獨立判斷或諮詢所需之獨立顧問意見。

雖然本報告資料來自或編寫自「西證(香港)證券經紀有限公司」(「西證證券經紀」)相信為可靠之來源，惟西證證券經紀並不明示或暗示地聲明或保證任何該等資料之準確性、完整性或可靠性。本報告內所提及之價格僅供參考之用途，投資產品之價值及收入可能會浮動。本報告內容或意見可隨時更改，西證證券經紀並不承諾提供任何有關變更之通知。

西證證券經紀及其集團公司、要員、董事及僱員在任何時間可持有本報告所提及之任何證券、認股證、期貨、期權、衍生產品或其他金融工具的長倉或短倉。西證證券經紀及其集團公司可能與報告中論述的公司（等）擁有或正尋求業務關係，包括但不限於企業融資業務關係。因此投資者應留意報告的客觀性可能受潛在的利益衝突所影響。

西證證券經紀及其集團公司在任何情況下，均不會就由於任何協力廠商在依賴本報告內容時之作為或不作為而導致任何類型之損失（無論是直接、間接、隨之而來或附帶者），負上法律責任或具有任何責任。

對部分的司法管轄區或國家而言，分發、發行或使用本報告會抵觸當地法律、法則、規定、或其他註冊或發牌的規例。本報告不是旨在向該等司法管轄區或國家的任何人或實體分發或由其使用。

未經西證證券經紀事先書面授權，任何人不得為任何目的複製、發出、發表此報告，西證證券經紀保留一切權利。

## 評級定義

公司	行業
買入：未來一年，公司絕對收益率為 50%以上	買入：未來一年，行業整體絕對收益率為 50%以上
增持：未來一年，公司絕對收益率介於 20%與 50%之間	增持：未來一年，行業整體絕對收益率介於 20%與 50%之間
中性：未來一年，公司絕對收益率介於-20%與 20%之間	中性：未來一年，行業整體絕對收益率介於-20%與 20%之間
回避：未來一年，公司絕對收益率為-20%以下	回避：未來一年，行業整體絕對收益率為-20%以下