

宏觀焦點

美國股市週一上升，受惠於特朗普表示中美兩國在尋求達成貿易協議取得進展。道瓊斯指數上升1.1%至23,327點；標準普爾指數上升0.8%至2,507點；納斯達克指數上升0.8%至6,635點。美股週二休市。

油價週一上升，紐約2月期油上升0.2%至每桶45.41美元，但EIA表示美國10月每日原油產量超過1,150萬桶，成為全球最大產油國。金價微跌，紐約2月期金微跌0.1%至每盎司1,281.3美元。油市及金市週二休市。

香港股市週一上升，週二休市，內地股市週一及週二休市。交銀國際(3329.HK)股價跳漲16.4%，帶動本地券商股跑贏大市；汽車經銷股造好，其中正通汽車(1728.HK)股價上升11.5%領漲；黃金股走低。個股方面，耀高控股(1796.HK)上市首日收市價較上市價低6.7%；豐盛控股(607.HK)發布澄清報告稱與報道所指南京豐盛控股股權債務無關聯，復牌後股價上揚5.9%。恒生指數週一上升1.3%至25,846點，國企指數上升1.3%至10,125點，香港股市成交金額減少30.4%至327億港元。

行業及公司新聞

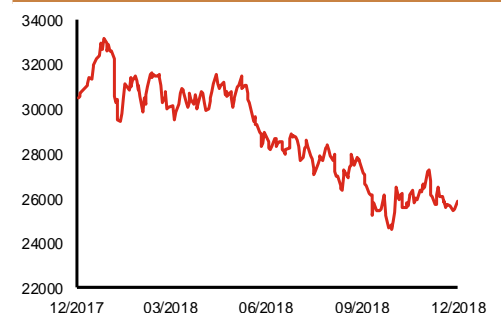
- 此前招股的TS Wonders (1767.HK)、成都高速(1785.HK)、微盟(2013.HK)、優品360(2360.HK)、彼岸控股(2885.HK)及天瑞汽車內飾件(6162.HK)公開孖展認購未足額。
- 澳門博彩監察協調局公布，12月博彩毛收入265億澳門元，同比增長16.6%，優於市場預期。2018年全年博彩收入3,028億澳門元，同比增長14.0%。
- 中國白銀(815.HK)宣布執行董事兼首席執行官宋建文先生辭任，主席兼執行董事陳萬天先生已接任首席執行官一職。
- 碧生源(926.HK)宣布以人民幣5.6億元出售北京碧生源大廈予吉寶置業，前者預期將錄得出售收益人民幣2.1億元，而出售淨款項約人民幣5.2億元，將用於日常營運(人民幣1.2億元)、償還貸款(人民幣1.5億元)、及派付股息和/或用於潛在投資(人民幣2.5億元)。
- 金貓銀貓(1815.HK)宣布財務總監李介一先生辭任。
- 中國飛機租賃(1848.HK)宣布向波音購買25架737MAX系列飛機(公司現擁有或管理133架飛機)。
- 紫金礦業(2899.HK)建議公開增發不超過34億股A股(不超過現有股本15%)，募集資金總額將不超過人民幣80億元，主要用於收購Nevsun Resources Ltd. 100%股權。
- 中國奧園(3883.HK)公布2018年合同銷售金額為人民幣913億元，同比大增100.2%，其中12月份按年上升55.3%至人民幣174億元，銷售狀況遠差於首11月。
- 迪信通(6188.HK)宣布以人民幣3,500萬元向迪信通科技出售深圳迪信通70%股權。於交易完成後，迪信通預期將錄得出售收益約人民幣900萬元，但將不再持有任何深圳迪信通股權。

主要指數	收市價	日變動%	月變動%
恒生指數	25,846	0.00	0.00
國企指數	10,125	0.00	0.00
創業板指數	146	0.00	0.00
上證綜合指數	2,494	0.00	0.00
滬深300指數	3,011	0.00	0.00
日經225指數	20,078	0.00	0.00
道瓊斯指數	23,327	0.00	0.00
標普500指數	2,507	0.00	0.00
納斯達克指數	6,635	0.00	0.00
德國DAX指數	10,559	0.00	0.00
法國CAC指數	4,731	0.00	0.00
富時100指數	6,728	0.00	0.00

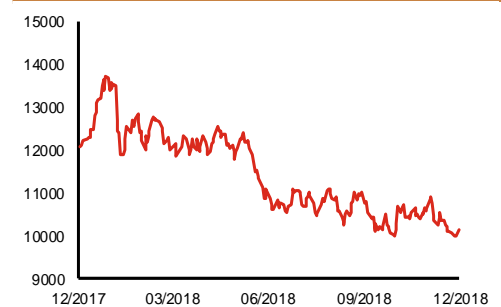
波幅指數	收市價	日變動%	月變動%
VIX指數	25.42	0.00	0.00
VHSI指數	25.03	0.00	0.00

商品	收市價	日變動%	月變動%
紐約期油	45.41	0.00	0.00
黃金	1,281.30	0.00	0.00
銅	5,997.00	0.00	0.00
鋁	1,845.00	0.00	0.00
小麥	511.50	0.00	0.00
玉米	375.50	0.00	0.00

恒生指數一年走勢圖



國企指數一年走勢圖



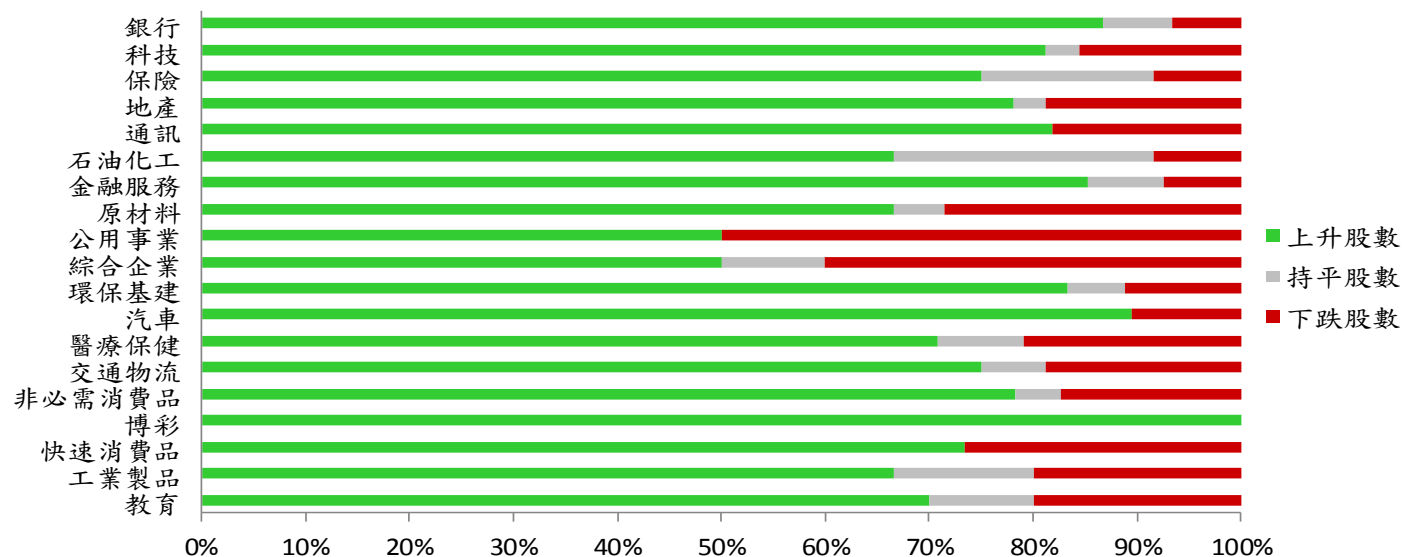
資料來源：彭博、西證證券經紀。

港股概況

指數	開市價	高位	低位	收市價	日變動 (%)	成交量 (億股)	成交額 (億元)	升股數	跌股數	持平股數
恒生指數	25,733	25,916	25,683	25,846	1.34	8.5	203.3	44	6	0
國企指數	10,089	10,176	10,059	10,125	1.33	10.5	170.5	41	8	1

行業表現

行業	日變動%	上升股數	持平股數	下跌股數
銀行	1.04	13	1	1
科技	2.42	26	1	5
保險	0.61	9	2	1
地產	1.89	25	1	6
通訊	0.83	9	0	2
石油化工	1.29	8	3	1
金融服務	1.11	23	2	2
原材料	0.89	14	1	6
公用事業	0.10	9	0	9
綜合企業	0.53	5	1	4
環保基建	1.28	15	1	2
汽車	2.83	17	0	2
醫療保健	1.15	17	2	5
交通物流	1.88	12	1	3
非必需消費品	1.62	18	1	4
博彩	1.76	8	0	0
快速消費品	0.63	11	0	4
工業製品	2.28	10	2	3
教育	1.20	7	1	2



資料來源：彭博、西證證券經紀。

美國預托證券(ADR)

	代號	香港收市價	日變動%	ADR轉換價	日變動%	溢價(%)
長和	1	75.20	-0.20	74.27	-1.15	1.26
中電控股	2	88.50	-0.51	88.45	-1.14	0.06
中華煤氣	3	16.20	0.12	16.26	0.05	-0.34
匯豐控股	5	64.80	1.65	64.41	0.10	0.60
電能實業	6	54.50	0.55	54.60	0.87	-0.19
恒生銀行	11	175.80	0.86	175.29	-0.47	0.29
恆基地產	12	39.00	1.17	38.39	1.45	1.60
新鴻基地產	16	111.60	1.27	112.11	0.85	-0.45
新世界發展	17	10.36	0.19	10.18	-2.44	1.72
太古股份	19	82.70	-0.06	82.69	-0.52	0.01
銀河娛樂	27	49.80	2.57	48.88	0.00	1.87
港鐵公司	66	41.20	0.49	N/A	N/A	N/A
信和置業	83	13.42	1.05	13.16	-5.62	1.97
恆隆地產	101	14.92	-1.19	15.01	-1.03	-0.60
中國旺旺	151	5.48	1.11	N/A	N/A	N/A
吉利汽車	175	13.80	1.32	13.59	-0.57	1.53
中信股份	267	12.28	1.32	12.03	-3.03	2.05
萬洲國際	288	6.03	2.90	6.02	1.25	0.22
中國石化	386	5.59	3.33	5.53	1.22	1.07
港交所	388	226.60	0.62	224.49	-1.12	0.94
中國海外	688	26.90	2.48	26.43	2.43	1.77
騰訊	700	314.00	1.29	309.21	0.13	1.55
中國聯通	762	8.36	2.83	8.35	0.76	0.11
領展房產基金	823	79.30	0.51	N/A	-1.77	N/A
華潤電力	836	15.06	1.07	14.74	-5.93	2.18
中國石油	857	4.88	1.46	4.82	0.93	1.21
中海油	883	12.10	1.00	11.94	0.86	1.31
建設銀行	939	6.46	1.57	6.38	0.31	1.18
中國移動	941	75.35	1.96	75.21	0.84	0.19
長江基建	1038	59.30	-0.25	58.91	-2.97	0.66
恆安國際	1044	57.00	0.35	56.84	-0.40	0.27
中國神華	1088	17.16	-0.35	16.92	-1.93	1.41
石藥集團	1093	11.30	0.71	11.20	0.00	0.87
華潤置地	1109	30.10	0.50	29.39	0.00	2.43
長實地產	1113	57.30	0.97	N/A	N/A	N/A
中國生物製藥	1177	5.16	1.38	4.99	0.00	3.32
友邦保險	1299	65.00	1.33	64.40	-0.15	0.94
工商銀行	1398	5.59	2.38	5.55	1.14	0.78
金沙中國	1928	34.30	2.39	33.95	0.94	1.03
九龍倉置業	1997	46.85	0.54	N/A	N/A	N/A
碧桂園	2007	9.53	6.36	9.55	0.00	-0.26
瑞聲科技	2018	45.45	2.36	44.65	0.88	1.78
申洲國際	2313	88.75	0.11	89.39	0.35	-0.71
中國平安	2318	69.15	1.02	68.12	-0.51	1.52
蒙牛乳業	2319	24.40	2.31	N/A	N/A	N/A
舜宇光學科技	2382	69.60	1.16	68.87	1.71	1.06
中銀香港	2388	29.10	0.87	28.96	-0.15	0.47
中國人壽	2628	16.64	1.84	16.44	0.48	1.24
交通銀行	3328	6.11	1.33	N/A	N/A	N/A
中國銀行	3988	3.38	1.20	3.35	0.19	0.90

資料來源：彭博、西證證券經紀。

AH股

	H股 代號	H股 收市價	H股 日變動%	H股對A股 溢價%		H股 代號	H股 收市價	H股 日變動%	H股對A股 溢價%
第一拖拉機	38	1.79	1.70	-67.65	中聯重科	1157	2.82	1.81	-30.42
東北電氣	42	0.72	0.00	-69.00	兗州煤業	1171	6.32	0.80	-36.77
四川成渝	107	2.41	0.42	-39.17	中國鐵建	1186	10.86	2.84	-12.24
青島啤酒	168	31.60	-2.02	-20.37	比亞迪	1211	49.95	0.40	-13.97
江蘇寧滬	177	10.92	-0.18	-2.12	農業銀行	1288	3.43	0.88	-16.31
京城機電	187	1.32	0.00	-74.06	新華保險	1336	31.10	0.65	-35.32
廣州廣船	317	5.11	0.59	-53.05	工商銀行	1398	5.59	2.38	-7.18
馬鞍山鋼鐵	323	3.45	1.17	-12.41	麗珠醫藥	1513	22.75	0.89	-20.54
上海石油化工	338	3.43	0.29	-39.62	中國中冶	1618	1.88	-0.53	-46.90
鞍鋼股份	347	5.40	1.50	-7.53	中國中車	1766	7.64	2.41	-25.60
江西銅業	358	9.21	0.99	-38.52	廣發證券	1776	10.62	0.19	-26.43
中國石油化工	386	5.59	3.33	-2.76	中國交通建設	1800	7.40	0.27	-42.27
中國中鐵	390	7.13	0.56	-10.40	晨鳴紙業	1812	4.48	3.23	-29.85
廣深鐵路	525	2.95	0.68	-17.99	中煤能源	1898	3.08	-0.65	-41.82
深圳高速	548	8.63	0.00	-15.58	中國遠洋	1919	2.95	3.87	-35.86
南京熊貓電子	553	3.19	1.59	-65.45	民生銀行	1988	5.40	1.12	-17.22
鄭煤機	564	3.72	-0.27	-40.91	金隅股份	2009	2.47	2.49	-38.01
山東墨龍	568	1.30	4.84	-72.88	中集集團	2039	7.52	2.31	-37.56
北京北辰實業	588	2.23	1.36	-27.72	復星醫藥	2196	23.00	1.77	-13.18
中國東方航空	670	4.36	2.35	-19.37	萬科企業	2202	26.60	2.31	-1.90
山東新華製藥	719	3.64	0.00	-42.39	金風科技	2208	6.94	2.97	-38.98
中國國航	753	6.82	2.25	-21.59	廣汽集團	2238	7.81	0.13	-33.33
中興通訊	763	14.80	0.27	-33.64	中國平安	2318	69.15	1.02	8.28
中國石油	857	4.88	1.46	-40.54	長城汽車	2333	4.49	-0.44	-29.57
白雲山	874	28.05	-0.36	-31.10	濰柴動力	2338	8.95	2.52	2.10
東江環保	895	8.23	-5.40	-36.81	中國鋁業	2600	2.52	1.20	-37.64
華能國際電力	902	4.98	0.40	-40.72	中國太保	2601	25.35	0.80	-21.67
安徽海螺水泥	914	38.00	0.53	14.00	上海醫藥	2607	15.92	-1.00	-17.74
海信科龍	921	5.77	0.70	-28.31	中國人壽	2628	16.64	1.84	-28.31
建設銀行	939	6.46	1.57	-10.92	上海電氣	2727	2.50	-0.40	-55.55
大唐發電	991	1.84	1.10	-48.69	中海集運	2866	0.80	2.56	-69.18
安徽皖通高速	995	4.68	0.00	-31.82	大連港	2880	1.01	3.06	-52.04
中信銀行	998	4.76	1.06	-23.28	中海油田	2883	6.73	0.00	-30.77
儀征化纖	1033	0.60	1.69	-71.20	紫金礦業	2899	2.97	-0.67	-21.89
重慶鋼鐵	1053	1.15	0.88	-47.93	交通銀行	3328	6.11	1.33	-7.30
中國南方航空	1055	4.85	2.97	-35.84	福耀玻璃	3606	25.05	0.80	-3.40
浙江世寶	1057	1.03	0.00	-78.41	招商銀行	3968	28.70	0.00	0.04
天津創業環保	1065	2.99	2.05	-68.16	中國銀行	3988	3.38	1.20	-17.75
華電國際電力	1071	3.53	-0.28	-34.72	洛陽鉬業	3993	2.88	0.00	-32.72
東方電氣	1072	4.62	2.44	-48.56	中信證券	6030	13.50	1.20	-25.93
中國神華	1088	17.16	-0.35	-16.07	中國光大銀行	6818	3.39	0.30	-19.52
洛陽玻璃	1108	2.11	0.48	-83.33	海通證券	6837	7.50	1.90	-25.13
中海發展	1138	3.91	0.00	-22.64	華泰證券	6886	12.40	0.32	-32.76

資料來源：彭博、西證證券經紀。

企業活動

日期	股票代號	公司名稱	活動
----	------	------	----

本日並無重要企業活動公布。

經濟資料

日期	國家	指數	預測	前值	
02/01/2019	中國	匯豐製造業PMI預覽	十二月	50.30	50.20
02/01/2019	歐元區	Markit歐元區製造業採購經理人指數	十二月終值	51.40	51.40

資料來源：彭博、西證證券經紀。

西證國際證券股份有限公司

電話：(852) 2802 8838

傳真：(852) 2587 9115

電郵：enquiry@swsc.hk

西證(香港)證券有限公司

電話：(852) 2544 1040

傳真：(852) 2544 1859

電郵：swsc.cr@swsc.hk

西證(香港)期貨有限公司

電話：(852) 2802 8838

傳真：(852) 2824 3937

電郵：swsc.cr@swsc.hk

西證(香港)融資有限公司

電話：(852) 2802 8838

傳真：(852) 2824 0888

電郵：swsc.cr@swsc.hk

西證(香港)資產管理有限公司

電話：(852) 2802 8838

傳真：(852) 2587 9115

電郵：swsc.cr@swsc.hk

西證(香港)財務有限公司

電話：(852) 2802 8838

傳真：(852) 2877 7601

電郵：enquiry@swsc.hk

市場分析部

電話：(852) 2802 8838

傳真：(852) 2824 3937

電郵：swsc.cr@swsc.hk

分析員核證

分析員（等）主要負責擬備本報告並謹此聲明 -

- (1) 本報告所表達意見均準確反映分析員（等）對所述公司（等）及其證券之個人見解；
- (2) 分析員（等）之補償與本報告的推薦或意見或企業融資部並沒有直接或間接的關係；
- (3) 分析員（等）不是直接或間接地受企業融資部監管或隸屬於企業融資部；
- (4) 分析員（等）就報告中論述的證券，並沒有違反安靜期限制；
- (5) 分析員（等）並沒有任何與報告中論述的公司（等）的董事職銜或擔任要員。

免責聲明

本報告內容或意見僅供參考之用途，並不構成任何買入或沽出證券或其他金融產品之要約。過去之成績不可作為未來成績的指標，同時未來回報是不能保證的，你可能蒙受所有資金的損失。本報告並無顧慮任何特定收取者之特定投資目標、財務狀況、或風險承受程度，投資者在進行任何投資前，必須對其投資進行獨立判斷或諮詢所需之獨立顧問意見。

雖然本報告資料來自或編寫自「西證(香港)證券經紀有限公司」(「西證證券經紀」)相信為可靠之來源，惟西證證券經紀並不明示或暗示地聲明或保證任何該等資料之準確性、完整性或可靠性。本報告內所提及之價格僅供參考之用途，投資產品之價值及收入可能會浮動。本報告內容或意見可隨時更改，西證證券經紀並不承諾提供任何有關變更之通知。

西證證券經紀及其集團公司、要員、董事及僱員在任何時間可持有本報告所提及之任何證券、認股證、期貨、期權、衍生產品或其他金融工具的長倉或短倉。西證證券經紀及其集團公司可能與報告中論述的公司（等）擁有或正尋求業務關係，包括但不限於企業融資業務關係。因此投資者應留意報告的客觀性可能受潛在的利益衝突所影響。

西證證券經紀及其集團公司在任何情況下，均不會就由於任何協力廠商在依賴本報告內容時之作為或不作為而導致任何類型之損失（無論是直接、間接、隨之而來或附帶者），負上法律責任或具有任何責任。

對部分的司法管轄區或國家而言，分發、發行或使用本報告會抵觸當地法律、法則、規定、或其他註冊或發牌的規例。本報告不是旨在向該等司法管轄區或國家的任何人或實體分發或由其使用。

未經西證證券經紀事先書面授權，任何人不得為任何目的複製、發出、發表此報告，西證證券經紀保留一切權利。

評級定義

公司	行業
買入：未來一年，公司絕對收益率為 50%以上	買入：未來一年，行業整體絕對收益率為 50%以上
增持：未來一年，公司絕對收益率介於 20%與 50%之間	增持：未來一年，行業整體絕對收益率介於 20%與 50%之間
中性：未來一年，公司絕對收益率介於-20%與 20%之間	中性：未來一年，行業整體絕對收益率介於-20%與 20%之間
回避：未來一年，公司絕對收益率為-20%以下	回避：未來一年，行業整體絕對收益率為-20%以下