

宏觀焦點

美國股市週二上升，因特朗普表示中美貿易談判進展順利，且原定兩天之中美副部級經貿磋商延長一天至今天。道瓊斯指數上升1.1%至23,787點；標準普爾指數上升1.0%至2,574點；納斯達克指數上升1.1%至6,897點。世界銀行將2019年全球經濟增速下調0.1個百分點至2.9%，主要是下調了歐盟及新興市場經濟增速。美聯儲將於今天公布會議紀要。

油價週二上升，因中美或達成貿易協議將推動原油需求，紐約2月期油上升2.6%至每桶49.78美元。API於盤後公布上週美國原油庫存降幅超預期，但汽油及餾分油增幅超預期。金價下跌，紐約2月期金下跌0.3%至每盎司1,285.9美元。

香港股市週二上升，內地股市下跌。基建及物業管理股漲幅較大；教育及黃金股逆市下跌。個股方面，吉利汽車(175.HK)銷量目標低於預期，股價大跌11.3%；仁瑞(2322.HK)收購金融企業資產，股價大漲30.5%；遠東環球(830.HK)從大股東中國建築(3311.HK)收購資產，股價大漲25.0%。恒生指數上升0.2%至25,875點，國企指數微升0.1%至10,134點，香港股市成交金額減少3.9%至745億港元。上證綜合指數下跌0.3%至2,526點，滬深兩市成交金額減少14.7%至人民幣2,958億元。

行業及公司新聞

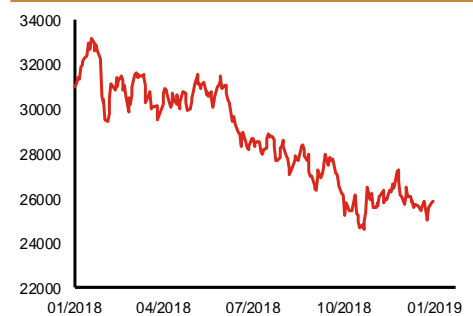
- 此前招股的中國銀杏教育(1851.HK)公開孖展認購仍未足額。
- 中國發改委表示今年將出台鼓勵汽車、家電等熱點產品消費之措施。
- 協合新能源(182.HK)發布盈利預喜，公司預計2018年純利將同比大幅增加100%以上至不少於人民幣4億元(上半年純利為人民幣2.8億元，按年上升2.4%)，主要受惠於電廠發電之利潤大幅增加及應收賬款無大額核銷與撥備。現價相當於不高於5.8倍2018年市盈率。
- 包浩斯(483.HK)公布2019財年首三季(截止2018年12月31日)同店銷售下跌4%(香港及澳門下跌2%;台灣下跌11%;中國內地下跌12%)，其中第三財季同店銷售倒退10%(香港及澳門下跌6%;台灣下跌18%;中國內地下跌12%)，同店銷售狀況遠差於上半財年之增長1%。
- 丘鈦科技(1478.HK)公布2018年攝像頭模組及指紋識別模組銷量分別同比增長53.0%及33.2%，其中12月分別增長126.1%及倒退4.5%，攝像頭模組銷售狀況遠優於首11月且增速也高於11月之95.7%，而指紋識別模組銷售狀況較首11月為差但跌幅較11月之7.8%有所收窄。
- 小米(1810.HK)宣布控股股東及首席財務官承諾1年內不會減持公司股份。
- 長城汽車(2333.HK)發布產銷快報，2018年汽車銷售量105萬台，同比下跌1.6%，其中12月份銷售量13.4萬台，同比增加6.5%，12月份銷售狀況較首11月為佳。
- 佳源國際(2768.HK)公布2018年合同銷售金額、銷售面積及銷售均價分別為人民幣202億元、179萬平方米及每平方米人民幣11,292元，同比分別大增94.6%、51.9%及28.1%；其中12月份分別按年下跌30.7%、大跌56.9%及上升60.9%，銷售狀況遠差於首11月。
- 波司登(3998.HK)公布品牌羽絨服波司登品牌及其他品牌於2019財年首三季(截止2018年12月31日)零售金額同比分別錄得30%以上及20%以上的升幅(上半財年增速分別為增長24.1%及倒退5.8%)，第三財季銷售表現較上半財年更進一步。

主要指數	收市價	日變動%	月變動%
恒生指數	25,875	0.15	-0.72
國企指數	10,134	0.10	-2.27
創業板指數	141	0.13	-3.99
上證綜合指數	2,526	-0.26	-3.05
滬深300指數	3,048	-0.22	-4.21
日經225指數	20,204	0.82	-6.01
道瓊斯指數	23,787	1.09	-2.47
標普500指數	2,574	0.97	-2.23
納斯達克指數	6,897	1.08	-1.04
德國DAX指數	10,804	0.52	0.15
法國CAC指數	4,773	1.15	-0.83
富時100指數	6,862	0.74	1.23

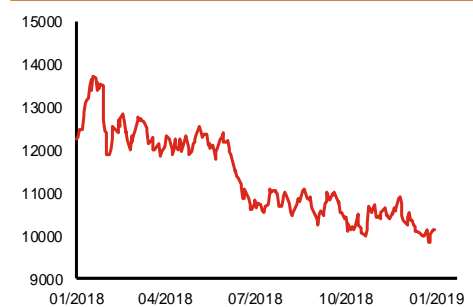
波幅指數	收市價	日變動%	月變動%
VIX指數	20.47	-4.35	-11.88
VHSI指數	21.11	-4.82	-11.78

商品	收市價	日變動%	月變動%
紐約期油	49.78	2.60	-5.32
黃金	1,285.90	-0.31	2.70
銅	5,923.00	0.08	-3.89
鋁	1,878.50	0.72	-4.63
小麥	516.75	-0.05	-2.54
玉米	382.25	-0.20	-1.43

恒生指數一年走勢圖



國企指數一年走勢圖



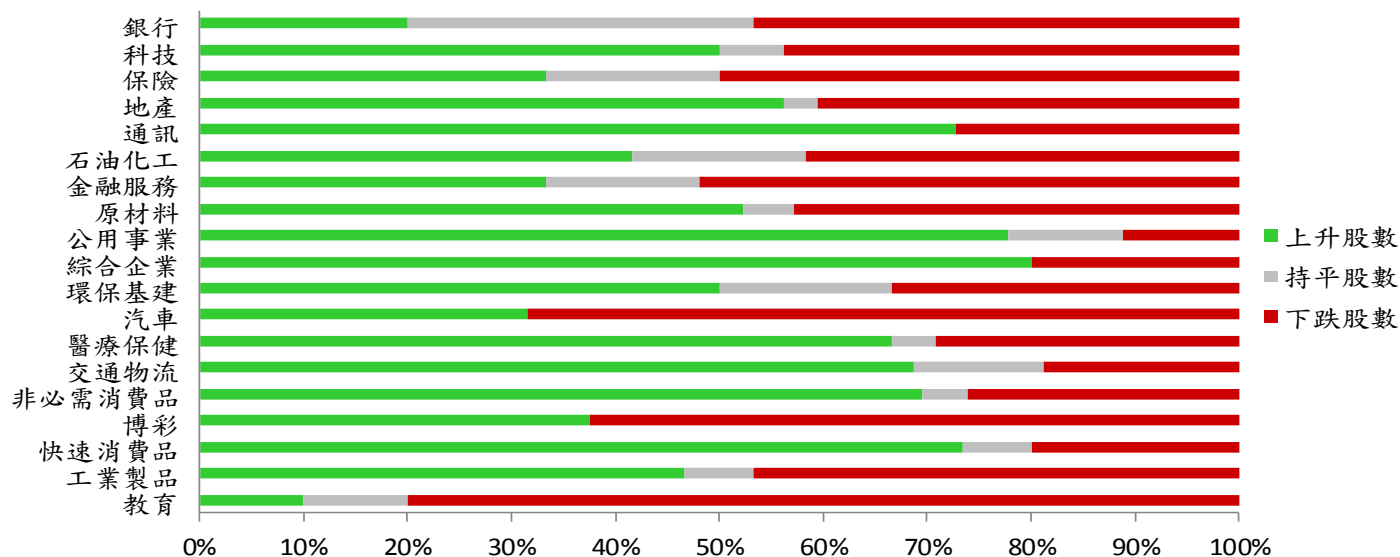
資料來源：彭博、西證證券經紀。

港股概況

指數	開市價	高位	低位	收市價	日變動 (%)	成交量 (億股)	成交額 (億元)	升股數	跌股數	持平股數
恒生指數	25,853	25,961	25,689	25,875	0.15	16.3	301.4	34	14	2
國企指數	10,136	10,182	10,067	10,134	0.10	25.0	256.4	26	19	5

行業表現

行業	日變動%	上升股數	持平股數	下跌股數
銀行	-0.09	3	5	7
科技	0.53	16	2	14
保險	-0.02	4	2	6
地產	0.15	18	1	13
通訊	1.01	8	0	3
石油化工	-0.37	5	2	5
金融服務	-0.09	9	4	14
原材料	0.27	11	1	9
公用事業	0.99	14	2	2
綜合企業	0.98	8	0	2
環保基建	0.59	9	3	6
汽車	-0.74	6	0	13
醫療保健	1.27	16	1	7
交通物流	0.77	11	2	3
非必需消費品	0.77	16	1	6
博彩	-0.51	3	0	5
快速消費品	1.01	11	1	3
工業製品	0.11	7	1	7
教育	-1.93	1	1	8



資料來源：彭博、西證證券經紀。

美國預托證券(ADR)

	代號	香港收市價	日變動%	ADR轉換價	日變動%	溢價(%)
長和	1	77.35	2.04	77.41	1.68	-0.07
中電控股	2	89.90	1.18	89.83	0.70	0.08
中華煤氣	3	16.44	0.37	16.58	0.24	-0.84
匯豐控股	5	64.75	-0.23	64.53	0.27	0.34
電能實業	6	55.00	0.27	54.97	0.75	0.06
恒生銀行	11	170.60	1.13	171.51	1.02	-0.53
恆基地產	12	41.60	0.97	41.19	1.49	0.99
新鴻基地產	16	119.50	1.10	120.17	1.05	-0.56
新世界發展	17	11.18	3.14	11.48	3.53	-2.65
太古股份	19	83.20	0.97	83.95	1.90	-0.90
銀河娛樂	27	48.00	-0.31	48.91	0.00	-1.87
港鐵公司	66	41.70	0.48	N/A	N/A	N/A
信和置業	83	14.38	0.42	14.05	0.00	2.37
恆隆地產	101	15.40	0.39	15.58	0.61	-1.13
中國旺旺	151	5.89	0.68	N/A	N/A	N/A
吉利汽車	175	10.22	-11.28	10.46	-7.23	-2.30
中信股份	267	12.28	-0.32	12.04	0.00	1.99
萬洲國際	288	6.25	3.48	6.34	3.55	-1.41
中國石化	386	5.75	0.17	5.87	2.18	-2.03
港交所	388	229.20	-0.78	231.48	-0.03	-0.98
中國海外	688	26.80	0.19	26.26	-2.84	2.06
騰訊	700	315.60	-0.63	319.51	-0.34	-1.22
中國聯通	762	8.29	-0.48	8.45	0.00	-1.90
領展房產基金	823	80.40	-1.11	N/A	0.00	N/A
華潤電力	836	15.84	2.19	14.92	0.00	6.17
中國石油	857	4.95	0.81	5.01	2.14	-1.16
中海油	883	12.44	0.48	12.63	1.95	-1.47
建設銀行	939	6.42	0.00	6.47	0.52	-0.79
中國移動	941	78.45	0.64	78.90	0.84	-0.58
長江基建	1038	60.00	0.08	58.95	0.00	1.79
恆安國際	1044	57.00	0.09	57.32	0.05	-0.55
中國神華	1088	17.64	0.57	17.78	1.17	-0.81
石藥集團	1093	11.32	0.35	11.21	0.00	0.99
華潤置地	1109	29.45	-1.17	29.40	0.00	0.16
長實地產	1113	62.50	3.31	N/A	N/A	N/A
中國生物製藥	1177	5.05	0.80	4.90	0.00	3.08
友邦保險	1299	64.00	1.11	64.53	1.39	-0.83
工商銀行	1398	5.52	-0.36	5.55	-0.28	-0.54
金沙中國	1928	33.80	0.30	34.22	0.57	-1.24
九龍倉置業	1997	47.15	0.32	N/A	N/A	N/A
碧桂園	2007	9.01	-2.07	9.56	0.00	-5.76
瑞聲科技	2018	42.15	3.56	42.72	4.11	-1.34
申洲國際	2313	89.50	3.95	89.91	4.46	-0.46
中國平安	2318	66.55	-1.19	67.22	-0.29	-0.99
蒙牛乳業	2319	23.20	1.09	N/A	N/A	N/A
舜宇光學科技	2382	61.85	-1.67	60.63	-1.62	2.01
中銀香港	2388	28.35	0.71	28.53	0.64	-0.64
中國人壽	2628	16.58	-0.48	16.81	1.23	-1.35
交通銀行	3328	6.15	0.65	N/A	N/A	N/A
中國銀行	3988	3.38	0.00	3.39	0.23	-0.33

資料來源：彭博、西證證券經紀。

AH股

	H股 代號	H股 收市價	H股 日變動%	H股對A股 溢價%		H股 代號	H股 收市價	H股 日變動%	H股對A股 溢價%
第一拖拉機	38	1.80	-0.55	-65.94	中聯重科	1157	2.88	1.05	-30.63
東北電氣	42	0.68	0.00	-71.28	兗州煤業	1171	6.25	-0.64	-36.68
四川成渝	107	2.38	0.00	-42.52	中國鐵建	1186	11.24	1.26	-12.02
青島啤酒	168	32.00	2.56	-16.46	比亞迪	1211	48.60	3.18	-19.64
江蘇寧滬	177	11.00	1.10	-2.56	農業銀行	1288	3.43	0.00	-15.04
京城機電	187	1.38	1.47	-74.97	新華保險	1336	27.60	-1.78	-38.64
廣州廣船	317	5.40	-0.92	-54.43	工商銀行	1398	5.52	-0.36	-7.19
馬鞍山鋼鐵	323	3.38	-1.74	-13.34	麗珠醫藥	1513	21.00	0.00	-26.70
上海石油化工	338	3.53	-0.56	-40.65	中國中冶	1618	1.90	0.53	-45.17
鞍鋼股份	347	5.32	-2.56	-8.80	中國中車	1766	8.03	2.29	-24.51
江西銅業	358	9.29	0.32	-39.29	廣發證券	1776	10.84	-0.37	-28.63
中國石油化工	386	5.75	0.17	-4.06	中國交通建設	1800	7.57	1.75	-41.84
中國中鐵	390	7.25	1.12	-10.09	晨鳴紙業	1812	4.36	-0.23	-33.12
廣深鐵路	525	2.96	-1.00	-23.66	中煤能源	1898	3.08	-0.96	-43.66
深圳高速	548	8.58	-2.05	-17.56	中國遠洋	1919	3.09	1.31	-39.56
南京熊貓電子	553	2.89	-3.02	-71.74	民生銀行	1988	5.39	0.00	-18.04
鄭煤機	564	3.55	0.85	-43.97	金隅股份	2009	2.35	-0.42	-39.57
山東墨龍	568	1.27	0.00	-74.41	中集集團	2039	7.55	0.13	-41.01
北京北辰實業	588	2.02	-2.42	-39.31	復星醫藥	2196	21.55	1.89	-14.43
中國東方航空	670	4.29	0.47	-22.82	萬科企業	2202	27.75	-0.36	-2.95
山東新華製藥	719	3.72	-0.80	-43.73	金風科技	2208	6.53	0.15	-44.24
中國國航	753	6.59	-0.30	-24.09	廣汽集團	2238	7.35	-2.91	-37.73
中興通訊	763	15.28	2.55	-32.87	中國平安	2318	66.55	-1.19	4.28
中國石油	857	4.95	0.81	-40.96	長城汽車	2333	4.31	-2.27	-33.66
白雲山	874	26.80	0.37	-31.08	濰柴動力	2338	8.69	0.00	-0.81
東江環保	895	8.51	0.00	-35.36	中國鋁業	2600	2.55	1.19	-38.24
華能國際電力	902	5.03	1.21	-38.58	中國太保	2601	24.65	-1.20	-22.81
安徽海螺水泥	914	36.80	0.82	10.76	上海醫藥	2607	16.02	1.39	-14.85
海信科龍	921	5.93	0.51	-27.79	中國人壽	2628	16.58	-0.48	-27.48
建設銀行	939	6.42	0.00	-11.46	上海電氣	2727	2.55	1.59	-56.62
大唐發電	991	1.85	0.00	-49.92	中海集運	2866	0.83	1.22	-69.51
安徽皖通高速	995	4.61	0.66	-30.02	大連港	2880	1.03	1.98	-54.05
中信銀行	998	4.68	-0.43	-24.64	中海油田	2883	6.47	-1.22	-33.05
儀征化纖	1033	0.61	0.00	-71.48	紫金礦業	2899	2.76	-1.08	-20.62
重慶鋼鐵	1053	1.11	-0.89	-50.74	交通銀行	3328	6.15	0.65	-8.08
中國南方航空	1055	4.95	0.61	-37.37	福耀玻璃	3606	24.25	-0.41	-2.47
浙江世寶	1057	1.06	0.95	-78.89	招商銀行	3968	28.55	-0.35	-1.02
天津創業環保	1065	2.98	-0.33	-68.38	中國銀行	3988	3.38	0.00	-16.52
華電國際電力	1071	3.56	1.14	-32.92	洛陽鉬業	3993	2.87	0.00	-34.82
東方電氣	1072	4.89	-0.20	-49.10	中信證券	6030	14.00	0.43	-23.54
中國神華	1088	17.64	0.57	-16.27	中國光大銀行	6818	3.37	-1.17	-22.87
洛陽玻璃	1108	2.12	0.95	-83.75	海通證券	6837	8.09	1.38	-25.93
中海發展	1138	3.99	-0.25	-25.77	華泰證券	6886	13.14	-1.20	-35.27

資料來源：彭博、西證證券經紀。

企業活動

日期	股票代號	公司名稱	活動
----	------	------	----

本日並無重要企業活動公布。

經濟資料

日期	國家	指數		預測	前值
09/01/2019	美國	MBA 貸款申請指數	一月四日	--	-8.50%
09/01/2019	歐元區	失業率	十一月	8.10%	8.10%

資料來源：彭博、西證證券經紀。

西證國際證券股份有限公司

電話：(852) 2802 8838

傳真：(852) 2587 9115

電郵：enquiry@swsc.hk

西證(香港)證券有限公司

電話：(852) 2544 1040

傳真：(852) 2544 1859

電郵：swsc.cr@swsc.hk

西證(香港)期貨有限公司

電話：(852) 2802 8838

傳真：(852) 2824 3937

電郵：swsc.cr@swsc.hk

西證(香港)融資有限公司

電話：(852) 2802 8838

傳真：(852) 2824 0888

電郵：swsc.cr@swsc.hk

西證(香港)資產管理有限公司

電話：(852) 2802 8838

傳真：(852) 2587 9115

電郵：swsc.cr@swsc.hk

西證(香港)財務有限公司

電話：(852) 2802 8838

傳真：(852) 2877 7601

電郵：enquiry@swsc.hk

市場分析部

電話：(852) 2802 8838

傳真：(852) 2824 3937

電郵：swsc.cr@swsc.hk

分析員核證

分析員（等）主要負責擬備本報告並謹此聲明 -

- (1) 本報告所表達意見均準確反映分析員（等）對所述公司（等）及其證券之個人見解；
- (2) 分析員（等）之補償與本報告的推薦或意見或企業融資部並沒有直接或間接的關係；
- (3) 分析員（等）不是直接或間接地受企業融資部監管或隸屬於企業融資部；
- (4) 分析員（等）就報告中論述的證券，並沒有違反安靜期限制；
- (5) 分析員（等）並沒有任何與報告中論述的公司（等）的董事職銜或擔任要員。

免責聲明

本報告內容或意見僅供參考之用途，並不構成任何買入或沽出證券或其他金融產品之要約。過去之成績不可作為未來成績的指標，同時未來回報是不能保證的，你可能蒙受所有資金的損失。本報告並無顧慮任何特定收取者之特定投資目標、財務狀況、或風險承受程度，投資者在進行任何投資前，必須對其投資進行獨立判斷或諮詢所需之獨立顧問意見。

雖然本報告資料來自或編寫自「西證(香港)證券經紀有限公司」(「西證證券經紀」)相信為可靠之來源，惟西證證券經紀並不明示或暗示地聲明或保證任何該等資料之準確性、完整性或可靠性。本報告內所提及之價格僅供參考之用途，投資產品之價值及收入可能會浮動。本報告內容或意見可隨時更改，西證證券經紀並不承諾提供任何有關變更之通知。

西證證券經紀及其集團公司、要員、董事及僱員在任何時間可持有本報告所提及之任何證券、認股證、期貨、期權、衍生產品或其他金融工具的長倉或短倉。西證證券經紀及其集團公司可能與報告中論述的公司（等）擁有或正尋求業務關係，包括但不限於企業融資業務關係。因此投資者應留意報告的客觀性可能受潛在的利益衝突所影響。

西證證券經紀及其集團公司在任何情況下，均不會就由於任何協力廠商在依賴本報告內容時之作為或不作為而導致任何類型之損失（無論是直接、間接、隨之而來或附帶者），負上法律責任或具有任何責任。

對部分的司法管轄區或國家而言，分發、發行或使用本報告會抵觸當地法律、法則、規定、或其他註冊或發牌的規例。本報告不是旨在向該等司法管轄區或國家的任何人或實體分發或由其使用。

未經西證證券經紀事先書面授權，任何人不得為任何目的複製、發出、發表此報告，西證證券經紀保留一切權利。

評級定義

公司	行業
買入：未來一年，公司絕對收益率為 50%以上	買入：未來一年，行業整體絕對收益率為 50%以上
增持：未來一年，公司絕對收益率介於 20%與 50%之間	增持：未來一年，行業整體絕對收益率介於 20%與 50%之間
中性：未來一年，公司絕對收益率介於-20%與 20%之間	中性：未來一年，行業整體絕對收益率介於-20%與 20%之間
回避：未來一年，公司絕對收益率為-20%以下	回避：未來一年，行業整體絕對收益率為-20%以下