

晨訊

宏觀焦點

美國股市週三上升，高盛 (GS.US) 及美國銀行 (BAC.US) 股價大漲帶動金融股上漲，美聯儲經濟狀況褐皮書表示大多地區經濟溫和增長，不過樂觀情緒降低及出現增速放緩跡象，但前景大致維持正面。此外，英國首相文翠珊成功贏得不信任投票保持首相地位。道瓊斯指數上升 0.6% 至 24,207 點；標準普爾指數上升 0.2% 至 2,616 點；納斯達克指數上升 0.2% 至 7,035 點。

油價週三上升，雖然 EIA 數據顯示上週汽油及餾分油庫存增幅均遠超預期，但原油庫存降幅也超預期，加上受惠於股市上漲及俄羅斯表示有望在 4 月前實現 OPEC+ 減產目標，紐約 2 月期油上升 0.4% 至每桶 52.31 美元。金價上升，紐約 2 月期金上升 0.4% 至每盎司 1,293.8 美元。

香港和內地股市週三上升。有消息指河南省允醫療機構採購早前流標抗癌藥緩解市場憂慮，醫藥股走高，中生製藥 (1177.HK) 及石藥集團 (1093.HK) 股價分別上升 7.1% 及 5.4%；內房股表現突出，其中豐盛控股 (607.HK) 上漲 10.6%；黃金股錄得下跌。個股方面，丘鈺科技 (1478.HK) 發布盈利預警，股價下跌 6.4%。恒生指數上升 0.3% 至 26,902 點，國企指數上升 0.5% 至 10,556 點，香港股市成交金額減少 1.7% 至 875 億港元。上證綜合指數基本持平於 2,570 點，滬深兩市成交金額減少 5.6% 至人民幣 2,998 億元。

行業及公司新聞

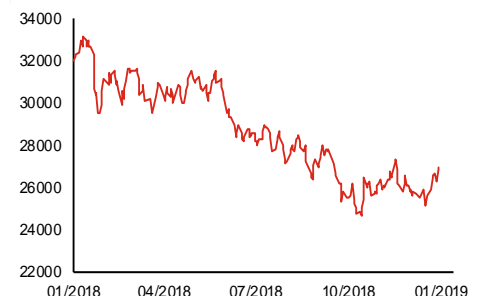
- 此前招股的中國科培教育 (1890.HK) 公開孖展認購仍未足額。
- 浪潮國際 (596.HK) 發布盈利預喜，公司預計 2018 年盈利將超過 3 億港元，同比增長超過 150%，主要受惠於 (1) 管理軟件及雲服務業務收入穩定增長，同時毛利率有所提升；(2) 併購的浪潮天元通信帶來的盈利增長；及 (3) 來自聯營公司投資收益大幅度增長。
- 三一國際 (631.HK) 發布盈利預喜，公司預計 2018 年淨利潤將同比大幅增長 (首三季按年大增 1.7 倍)，主要受惠於 1) 公司煤機設備收入、港機設備來自鐵路市場的銷售收入及國際銷售收入大幅增加；2) 相繼投放市場的新產品為公司帶來新的利潤增長點；3) 綜採產品及大型港口機械產品的毛利率有所提升，且管理費用率下降。
- 中國人保 (1339.HK) 公布 2018 年由子公司中國人保財險 (2328.HK)、中國人民健康保險及中國人民人壽保險所獲得的原保費收入分別為人民幣 3,880 億元、148 億元及 937 億元，分別同比增長 11.1%，下降 23.1% 及下跌 11.8% (首 11 月分別同比增長 11.4%，下降 24.9% 及下跌 12.1%)。
- 中國聖牧 (1432.HK) 宣布代理財務總監辭任，同時因已委任新的首席執行官，董事長將辭任代理首席執行官一職。
- 九興控股 (1836.HK) 公布 2018 年第四季度公司綜合收入為 3.9 億美元，同比增長 8.2%；2018 年全年綜合收入為 16.0 億美元，按年上升 1.6%，在可比基礎上綜合收入按年提升 3.3%。公司展望 2019 年時尚運動鞋履產品的需求將維持平穩增長，休閒以及時尚鞋履產品的需求會進一步趨於穩定。
- Kakiko (2225.HK) 發布盈利預警，公司預計 2018 年盈轉虧錄得虧損約 400-500 萬新元 (上半年盈轉虧錄得虧損 114 萬新元)，主要因 (1) 獲授之建造配套服務項目數量減少；(2) 工人工資及其他相關成本有所增加；(3) 員工成本有所增加；(4) 差旅及招待開支有所增加；及 (5) 呆賬撥備大幅增加約 200-250 萬新元。

主要指數	收市價	日變動%	月變動%
恒生指數	26,902	0.27	3.12
國企指數	10,556	0.50	1.97
創業板指數	138	-1.04	-4.78
上證綜合指數	2,570	0.00	-1.06
滬深 300 指數	3,129	0.02	-1.03
日經 225 指數	20,443	-0.55	-4.44
道瓊斯指數	24,207	0.59	2.60
標普 500 指數	2,616	0.22	2.76
納斯達克指數	7,035	0.15	4.16
德國 DAX 指數	10,931	0.36	1.48
法國 CAC 指數	4,811	0.51	0.23
富時 100 指數	6,863	-0.47	1.32

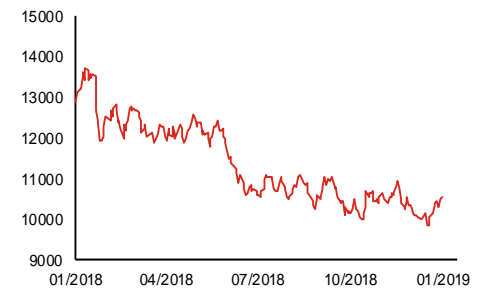
波幅指數	收市價	日變動%	月變動%
VIX 指數	19.04	2.37	-22.35
VHSI 指數	19.20	-1.44	-12.89

商品	收市價	日變動%	月變動%
紐約期油	52.31	0.38	3.96
黃金	1,293.80	0.42	3.32
銅	5,920.00	0.39	-2.63
鋁	1,845.00	0.93	-3.48
小麥	511.00	-0.63	-3.30
玉米	371.25	-1.92	-2.79

恒生指數一年走勢圖



國企指數一年走勢圖



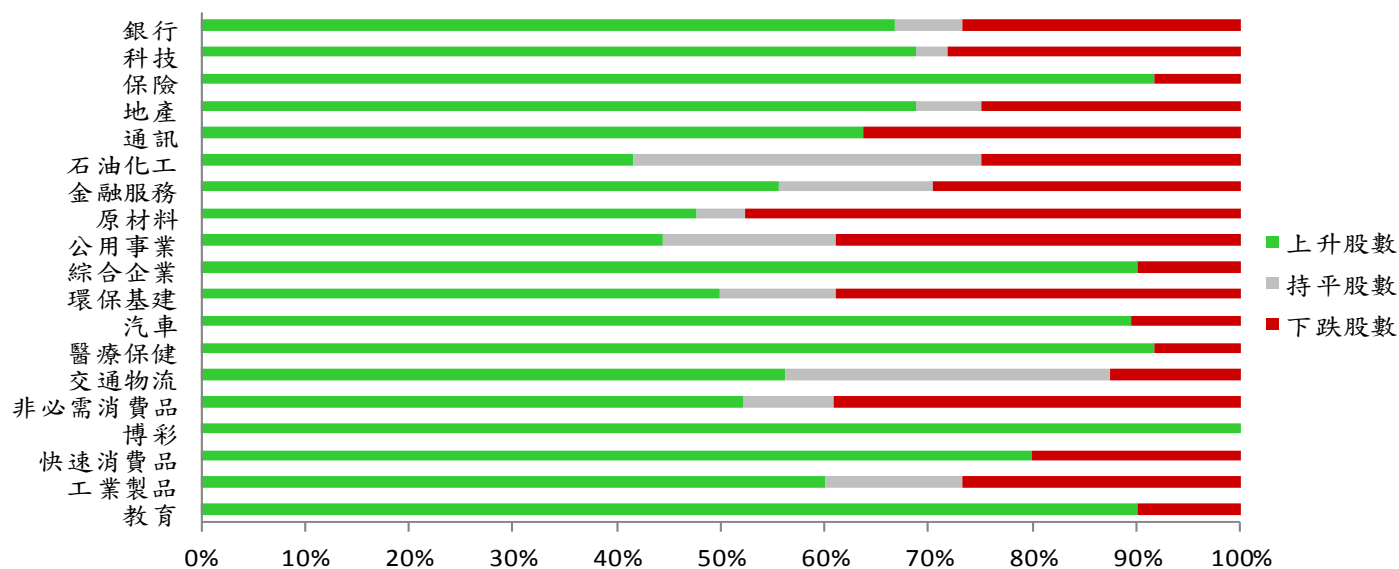
資料來源：彭博、西證證券經紀。

港股概況

指數	開市價	高位	低位	收市價	日變動 (%)	成交量 (億股)	成交額 (億元)	升股數	跌股數	持平數
恒生指數	26,703	26,904	26,568	26,902	0.27	17.7	327.8	29	19	2
國企指數	10,460	10,556	10,409	10,556	0.50	23.3	272.8	29	17	4

行業表現

行業	日變動%	上升股數	持平股數	下跌股數
銀行	0.28	10	1	4
科技	0.56	22	1	9
保險	1.64	11	0	1
地產	1.34	22	2	8
通訊	0.55	7	0	4
石油化工	0.37	5	4	3
金融服務	0.24	15	4	8
原材料	-0.03	10	1	10
公用事業	0.21	8	3	7
綜合企業	0.74	9	0	1
環保基建	0.43	9	2	7
汽車	1.69	17	0	2
醫療保健	2.84	22	0	2
交通物流	0.75	9	5	2
非必需消費品	0.80	12	2	9
博彩	2.50	8	0	0
快速消費品	1.88	12	0	3
工業製品	0.99	9	2	4
教育	3.01	9	0	1



資料來源：彭博、西證證券經紀。

美國預托證券(ADR)

	代號	香港收市價	日變動%	ADR轉換價	日變動%	溢價(%)
長和	1	78.55	0.38	78.35	1.11	0.26
中電控股	2	91.30	-0.27	91.92	0.26	-0.67
中華煤氣	3	16.72	-0.24	17.02	0.93	-1.75
匯豐控股	5	65.15	0.08	65.16	0.78	-0.01
電能實業	6	54.45	0.37	54.33	-0.74	0.21
恒生銀行	11	175.50	0.29	175.36	0.45	0.08
恆基地產	12	43.10	0.23	42.63	0.09	1.11
新鴻基地產	16	123.50	-0.16	124.03	0.67	-0.43
新世界發展	17	11.62	1.04	11.37	1.40	2.18
太古股份	19	89.60	1.59	89.80	2.51	-0.22
銀河娛樂	27	47.70	1.17	50.88	6.85	-6.26
港鐵公司	66	42.25	0.24	N/A	N/A	N/A
信和置業	83	14.40	-0.41	14.05	0.00	2.46
恆隆地產	101	15.74	0.77	15.81	1.61	-0.45
中國旺旺	151	6.23	-0.64	N/A	N/A	N/A
吉利汽車	175	11.52	2.31	11.71	5.03	-1.65
中信股份	267	12.20	-0.65	12.26	0.00	-0.47
萬洲國際	288	6.81	1.34	6.81	2.06	-0.02
中國石化	386	6.19	1.31	6.18	1.22	0.08
港交所	388	238.60	0.68	239.85	2.01	-0.52
中國海外	688	28.05	0.36	27.82	1.24	0.83
騰訊	700	331.00	0.30	334.33	1.26	-1.00
中國聯通	762	8.77	0.92	8.78	0.72	-0.16
領展房產基金	823	80.05	-0.44	N/A	0.00	N/A
華潤電力	836	15.96	-0.13	16.18	0.00	-1.37
中國石油	857	5.01	0.00	5.00	0.44	0.24
中海油	883	12.70	-0.16	12.75	0.04	-0.37
建設銀行	939	6.57	-0.45	6.58	0.48	-0.09
中國移動	941	81.40	-0.25	80.62	0.00	0.96
長江基建	1038	61.30	0.57	60.87	0.00	0.71
恆安國際	1044	58.40	2.82	58.79	4.17	-0.66
中國神華	1088	18.60	-0.53	18.69	1.22	-0.46
石藥集團	1093	12.56	5.37	11.22	0.00	11.99
華潤置地	1109	30.95	-1.90	30.90	0.00	0.16
長實地產	1113	62.80	-0.87	N/A	N/A	N/A
中國生物製藥	1177	5.85	7.14	4.90	0.00	19.35
友邦保險	1299	69.70	0.14	69.64	1.04	0.08
工商銀行	1398	5.71	0.18	5.72	1.04	-0.16
金沙中國	1928	36.00	0.70	36.26	2.40	-0.71
九龍倉置業	1997	48.55	-0.61	N/A	N/A	N/A
碧桂園	2007	9.78	3.49	9.57	0.00	2.24
瑞聲科技	2018	46.35	-3.44	46.12	-2.81	0.51
申洲國際	2313	90.00	-1.42	90.74	-0.34	-0.82
中國平安	2318	70.95	0.92	71.49	2.27	-0.75
蒙牛乳業	2319	25.50	0.39	N/A	N/A	N/A
舜宇光學科技	2382	68.00	-2.16	69.16	-1.62	-1.67
中銀香港	2388	29.60	0.00	29.70	0.84	-0.35
中國人壽	2628	18.44	4.77	18.43	5.10	0.05
交通銀行	3328	6.43	-0.16	N/A	N/A	N/A
中國銀行	3988	3.44	0.29	3.44	1.34	0.10

資料來源：彭博、西證證券經紀。

AH股

	H股 代號	H股 收市價	H股 日變動%	H股對A股 溢價%		H股 代號	H股 收市價	H股 日變動%	H股對A股 溢價%
第一拖拉機	38	1.81	-0.55	-67.18	中聯重科	1157	3.01	0.33	-29.16
東北電氣	42	0.67	-4.29	-72.52	兗州煤業	1171	6.92	1.62	-32.64
四川成渝	107	2.48	0.81	-41.31	中國鐵建	1186	11.38	0.18	-9.15
青島啤酒	168	35.10	0.86	-16.24	比亞迪	1211	46.10	0.33	-18.84
江蘇寧滬	177	11.54	0.70	0.31	農業銀行	1288	3.56	1.42	-12.88
京城機電	187	1.43	0.00	-75.61	新華保險	1336	28.95	1.22	-37.47
廣州廣船	317	5.40	-0.92	-54.26	工商銀行	1398	5.71	0.18	-6.13
馬鞍山鋼鐵	323	3.56	0.00	-13.37	麗珠醫藥	1513	23.75	5.56	-23.89
上海石油化工	338	3.58	1.13	-40.12	中國中冶	1618	1.91	-0.52	-45.88
鞍鋼股份	347	5.58	0.54	-6.85	中國中車	1766	7.98	1.27	-23.71
江西銅業	358	9.46	-0.42	-39.41	廣發證券	1776	11.56	2.48	-27.58
中國石油化工	386	6.19	1.31	-1.07	中國交通建設	1800	7.80	-0.26	-38.69
中國中鐵	390	7.43	-0.67	-9.34	晨鳴紙業	1812	4.54	0.00	-32.92
廣深鐵路	525	3.16	1.61	-22.00	中煤能源	1898	3.24	2.21	-41.73
深圳高速	548	8.70	-0.23	-18.45	中國遠洋	1919	3.16	-0.32	-40.31
南京熊貓電子	553	2.81	1.08	-70.41	民生銀行	1988	5.60	-0.71	-16.68
鄭煤機	564	3.81	0.26	-43.41	金隅股份	2009	2.58	1.98	-37.40
山東墨龍	568	1.27	0.00	-75.02	中集集團	2039	8.14	2.91	-38.38
北京北辰實業	588	2.23	2.29	-33.76	復星醫藥	2196	22.90	2.23	-13.14
中國東方航空	670	4.52	-0.66	-22.44	萬科企業	2202	28.25	0.18	-4.27
山東新華製藥	719	4.01	-0.99	-44.29	金風科技	2208	6.76	1.65	-45.37
中國國航	753	7.33	1.95	-21.85	廣汽集團	2238	8.35	1.21	-30.03
中興通訊	763	15.60	-1.89	-33.83	中國平安	2318	70.95	0.92	4.05
中國石油	857	5.01	0.00	-41.20	長城汽車	2333	5.15	3.21	-27.51
白雲山	874	30.45	4.82	-27.46	濰柴動力	2338	9.26	-0.86	-1.76
東江環保	895	8.61	-0.35	-34.94	中國鋁業	2600	2.69	0.37	-35.63
華能國際電力	902	4.99	-0.20	-38.94	中國太保	2601	26.80	3.88	-19.84
安徽海螺水泥	914	38.55	-0.90	9.74	上海醫藥	2607	16.74	1.09	-13.03
海信科龍	921	6.50	-0.91	-30.70	中國人壽	2628	18.44	4.77	-23.74
建設銀行	939	6.57	-0.45	-11.71	上海電氣	2727	2.66	0.00	-54.89
大唐發電	991	1.95	1.04	-47.01	中海集運	2866	0.85	0.00	-69.87
安徽皖通高速	995	4.73	0.21	-29.51	大連港	2880	1.02	0.00	-54.94
中信銀行	998	4.82	1.05	-23.82	中海油田	2883	7.19	-0.42	-28.06
儀征化纖	1033	0.63	0.00	-70.98	紫金礦業	2899	2.75	-1.79	-20.77
重慶鋼鐵	1053	1.15	0.88	-51.20	交通銀行	3328	6.43	-0.16	-7.06
中國南方航空	1055	5.33	0.76	-36.23	福耀玻璃	3606	25.50	0.59	-2.85
浙江世寶	1057	1.11	1.83	-79.17	招商銀行	3968	31.05	0.65	-0.38
天津創業環保	1065	3.09	0.98	-69.47	中國銀行	3988	3.44	0.29	-15.82
華電國際電力	1071	3.63	-0.82	-32.46	洛陽鉬業	3993	2.95	-0.34	-33.48
東方電氣	1072	5.17	-0.58	-47.91	中信證券	6030	15.58	3.87	-23.92
中國神華	1088	18.60	-0.53	-13.86	中國光大銀行	6818	3.50	0.29	-23.09
洛陽玻璃	1108	2.14	0.00	-84.24	海通證券	6837	8.63	2.13	-24.06
中海發展	1138	4.16	0.00	-24.24	華泰證券	6886	13.94	2.65	-34.49

資料來源：彭博、西證證券經紀。

企業活動

日期	股票代號	公司名稱	活動
17/01/2019	626	大眾金融控股	末期業績

經濟資料

日期	國家	指數		預測	前值
17/01/2019	美國	首次申請失業救濟金人數	一月十二日	222.52k	216.00k
17/01/2019	美國	連續申請失業救濟金人數	一月五日	1731.50k	1722.00k
17/01/2019	香港	綜合利率	十二月	--	0.78
17/01/2019	香港	失業率 經季調	十二月	2.80%	2.80%
17/01/2019	歐元區	核心CPI(年比)	十二月終值	1.00%	1.00%
17/01/2019	歐元區	CPI(月比)	十二月	-0.01%	-0.20%
17/01/2019	歐元區	CPI(年比)	十二月終值	1.61%	1.90%
17/01/2019	美國	彭博經濟預期	一月	--	50.00
17/01/2019	美國	費城FED調查指數	一月	8.96	9.40

資料來源：彭博、西證證券經紀。

西證國際證券股份有限公司

電話：(852) 2802 8838

傳真：(852) 2587 9115

電郵：enquiry@swsc.hk

西證(香港)證券有限公司

電話：(852) 2544 1040

傳真：(852) 2544 1859

電郵：swsc.cr@swsc.hk

西證(香港)期貨有限公司

電話：(852) 2802 8838

傳真：(852) 2824 3937

電郵：swsc.cr@swsc.hk

西證(香港)融資有限公司

電話：(852) 2802 8838

傳真：(852) 2824 0888

電郵：swsc.cr@swsc.hk

西證(香港)資產管理有限公司

電話：(852) 2802 8838

傳真：(852) 2587 9115

電郵：swsc.cr@swsc.hk

西證(香港)財務有限公司

電話：(852) 2802 8838

傳真：(852) 2877 7601

電郵：enquiry@swsc.hk

市場分析部

電話：(852) 2802 8838

傳真：(852) 2824 3937

電郵：swsc.cr@swsc.hk

分析員核證

分析員（等）主要負責擬備本報告並謹此聲明 -

- (1) 本報告所表達意見均準確反映分析員（等）對所述公司（等）及其證券之個人見解；
- (2) 分析員（等）之補償與本報告的推薦或意見或企業融資部並沒有直接或間接的關係；
- (3) 分析員（等）不是直接或間接地受企業融資部監管或隸屬於企業融資部；
- (4) 分析員（等）就報告中論述的證券，並沒有違反安靜期限制；
- (5) 分析員（等）並沒有任何與報告中論述的公司（等）的董事職銜或擔任要員。

免責聲明

本報告內容或意見僅供參考之用途，並不構成任何買入或沽出證券或其他金融產品之要約。過去之成績不可作為未來成績的指標，同時未來回報是不能保證的，你可能蒙受所有資金的損失。本報告並無顧慮任何特定收取者之特定投資目標、財務狀況、或風險承受程度，投資者在進行任何投資前，必須對其投資進行獨立判斷或諮詢所需之獨立顧問意見。

雖然本報告資料來自或編寫自「西證(香港)證券經紀有限公司」(「西證證券經紀」)相信為可靠之來源，惟西證證券經紀並不明示或暗示地聲明或保證任何該等資料之準確性、完整性或可靠性。本報告內所提及之價格僅供參考之用途，投資產品之價值及收入可能會浮動。本報告內容或意見可隨時更改，西證證券經紀並不承諾提供任何有關變更之通知。

西證證券經紀及其集團公司、要員、董事及僱員在任何時間可持有本報告所提及之任何證券、認股證、期貨、期權、衍生產品或其他金融工具的長倉或短倉。西證證券經紀及其集團公司可能與報告中論述的公司（等）擁有或正尋求業務關係，包括但不限於企業融資業務關係。因此投資者應留意報告的客觀性可能受潛在的利益衝突所影響。

西證證券經紀及其集團公司在任何情況下，均不會就由於任何協力廠商在依賴本報告內容時之作為或不作為而導致任何類型之損失（無論是直接、間接、隨之而來或附帶者），負上法律責任或具有任何責任。

對部分的司法管轄區或國家而言，分發、發行或使用本報告會抵觸當地法律、法則、規定、或其他註冊或發牌的規例。本報告不是旨在向該等司法管轄區或國家的任何人或實體分發或由其使用。

未經西證證券經紀事先書面授權，任何人不得為任何目的複製、發出、發表此報告，西證證券經紀保留一切權利。

評級定義

公司	行業
買入：未來一年，公司絕對收益率為 50%以上	買入：未來一年，行業整體絕對收益率為 50%以上
增持：未來一年，公司絕對收益率介於 20%與 50%之間	增持：未來一年，行業整體絕對收益率介於 20%與 50%之間
中性：未來一年，公司絕對收益率介於-20%與 20%之間	中性：未來一年，行業整體絕對收益率介於-20%與 20%之間
回避：未來一年，公司絕對收益率為-20%以下	回避：未來一年，行業整體絕對收益率為-20%以下