

宏觀焦點

美國股市週四微跌，醫療保健股走軟。道瓊斯指數微跌0.1%至26,143點；標準普爾指數基本持平於2,888點；納斯達克指數下跌0.2%至7,947點。

油價週四下跌，因有消息指，若油價上漲和短缺情況加劇，OPEC可能增產。紐約5月期油下跌1.6%至每桶63.58美元。金價下跌，因強勁的美國經濟數據提振美元，紐約6月期金下跌1.6%至每盎司1,293.3美元。

香港和內地股市週四下跌。中國廣電總局下發40個新版號，部分手遊股顯著造好，其中遊菜互動(2022.HK)及博雅互動(434.HK)分別跳漲26.3%及15.8%；航空及家用電器股受壓。個股方面，廣南集團(1203.HK)發布盈利預喜，股價上升10.4%。恒生指數下跌0.9%至29,839點，國企指數下跌1.2%至11,618點，香港股市成交金額增加6.4%至1,198億港元。上證綜合指數下跌1.6%至3,190點，滬深兩市成交金額點數少10.1%至人民幣8,005億元。中國將公布進出口數據。

行業及公司新聞

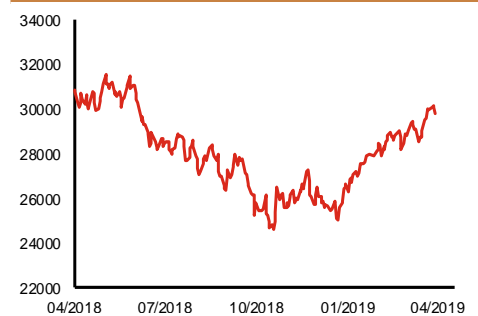
- 莎莎國際(178.HK)公布2019財年第四季度(截止2019年3月31日)營業額20.6億港元，同比下跌7.2%(首三財季:增加9.2%)，當中港澳市場營業額按年下跌8.4%至17.3億港元(首三財季:上升10.0%)，同店銷售錄得同比下跌10.8%(首三財季:上升8.3%)。
- 中石化油服(1033.HK)發布盈利預喜，公司預期2019年第一季度股東應佔溢利將同比大增5.2倍至人民幣1.9億元(2018年股東應佔溢利人民幣1.4億元)，主要受惠於公司主要專業工作量和主營業務收入同比增長，及主營業務毛利率明顯增加。
- 博尼國際(1906.HK)製造及銷售無縫及傳統貼身衣物產品。按2017年的總銷售額計，公司為中國第三大無縫貼身衣物製造商，約佔1.7%的市場份額。於2019年3月21日，公司已收到總金額為人民幣1.2億元的訂單，預期將於2019年交付，佔2018年整體ODM銷售額的48.2%。2016-2018年，公司收入分別為人民幣3.3、3.1及3.3億元；股東應佔溢利分別為人民幣1,927、1,840及2,670萬元。公司今天起至4月17日招股，預計4月26日上市，招股價介乎0.46-0.60港元，淨集資額約1.2億港元(招股價中位數，90%配售)，市值介乎5.5-7.2億港元，相當於17.7-22.5倍2018年市盈率。基石投資者將認購18.0%-22.2%全球發售股份。
- Fast Retailing(6288.HK)公布2019財年上半年(截止2019年2月28日)業績，收益12,677億日圓，同比增長6.8%(首財季:增長4.4%)，股東應佔溢利1,140億日圓，按年上升9.5%(首財季:下跌6.4%)。建議派發中期股息每股240日圓，公司預計2019財年股息合共每股480日圓，同比增加9.1%，預計收益及股東應佔溢利分別按年上升8.0%及6.6%至2.3萬億日圓及1,650億日圓，與此前預期相同。公司將於今日復牌。
- 申萬宏源(6806.HK)(000166.CH)為一家中國領先的以證券業務為核心的投資控股集團。於2018年12月31日的淨資產在中國全部證券公司中排名第七，而於2018年的營業收入及淨利潤分別排名第五及第七。截止2018年12月31日，公司託管資產市值合計為人民幣2.4萬億元，市場佔有率7.1%，位居中國證券行業三甲。2016-2018年，公司收入分別為人民幣217、209及241億元，股東應佔溢利分別為人民幣54.1、46.0及41.6億元；2019年第一季度公司收入同比增加。公司今天起至4月17日招股，預計4月26日上市，招股價介乎3.63-3.93港元，淨集資額約92.4億港元(招股價中位數，94%配售)，A股+H股市值介乎1,585-1,593億港元，相當於32.6-32.8倍2018年市盈率。基石投資者將認購66.1%-71.5%全球發售股份。

主要指數	收市價	日變動%	月變動%
恒生指數	29,839	-0.93	3.18
國企指數	11,618	-1.24	1.32
創業板指數	132	-0.36	1.10
上證綜合指數	3,190	-1.60	4.24
滬深300指數	3,998	-2.16	6.45
日經225指數	21,711	0.11	0.99
道瓊斯指數	26,143	-0.05	2.30
標普500指數	2,888	0.00	3.47
納斯達克指數	7,947	-0.21	4.69
德國DAX指數	11,935	0.25	3.57
法國CAC指數	5,486	0.66	4.09
富時100指數	7,418	-0.05	3.73

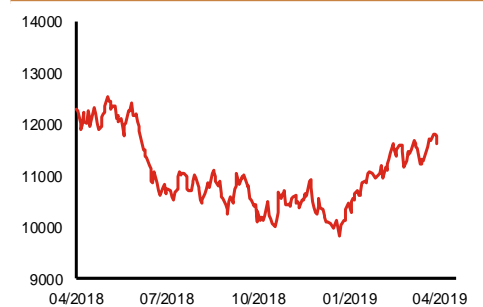
波幅指數	收市價	日變動%	月變動%
VIX指數	13.02	-2.11	-5.45
VHSI指數	15.86	1.41	-8.48

商品	收市價	日變動%	月變動%
紐約期油	63.58	-1.59	11.50
黃金	1,293.30	-1.57	-0.62
銅	6,464.00	-0.35	0.02
鋁	1,864.00	-0.75	0.70
小麥	465.50	0.87	1.19
玉米	368.75	-0.54	-1.93

恒生指數一年走勢圖



國企指數一年走勢圖



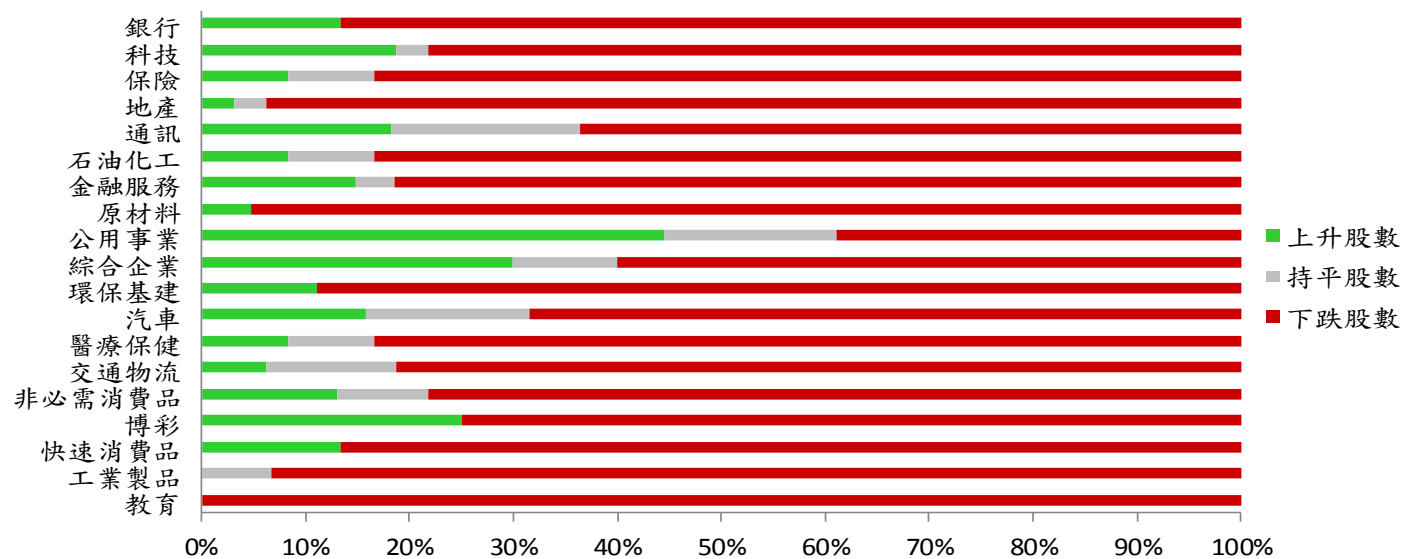
資料來源：彭博、西證證券經紀

港股概況

指數	開市價	高位	低位	收市價	日變動 (%)	成交量 (億股)	成交額 (億元)	升股數	跌股數	持平股數
恒生指數	30,138	30,185	29,784	29,839	-0.93	19.6	361.9	3	46	1
國企指數	11,759	11,803	11,610	11,618	-1.24	35.4	321.5	2	46	2

行業表現

行業	日變動%	上升股數	持平股數	下跌股數
銀行	-1.01	2	0	13
科技	-1.69	6	1	25
保險	-1.71	1	1	10
地產	-1.71	1	1	30
通訊	-0.91	2	2	7
石油化工	-0.81	1	1	10
金融服務	-1.45	4	1	22
原材料	-1.90	1	0	20
公用事業	0.21	8	3	7
綜合企業	-0.67	3	1	6
環保基建	-2.45	2	0	16
汽車	-0.79	3	3	13
醫療保健	-1.73	2	2	20
交通物流	-1.63	1	2	13
非必需消費品	-1.20	3	2	18
博彩	-1.27	2	0	6
快速消費品	-1.35	2	0	13
工業製品	-2.16	0	1	14
教育	-2.21	0	0	10



資料來源：彭博、西證證券經紀

美國預托證券(ADR)

	代號	香港收市價	日變動%	ADR轉換價	日變動%	溢價(%)
長和	1	84.30	-1.23	83.62	-1.34	0.81
中電控股	2	89.60	-0.55	89.62	-0.48	-0.02
中華煤氣	3	18.80	-0.42	18.94	0.00	-0.76
匯豐控股	5	66.60	-0.52	66.82	0.12	-0.33
電能實業	6	54.20	0.00	54.28	0.60	-0.15
恒生銀行	11	198.10	0.05	198.93	-0.14	-0.42
恆基地產	12	49.95	-1.77	49.11	-2.42	1.72
新鴻基地產	16	136.80	-2.01	136.34	-2.22	0.34
新世界發展	17	13.30	-1.63	13.51	-0.43	-1.57
太古股份	19	98.80	0.20	98.68	0.12	0.12
銀河娛樂	27	58.05	-3.89	59.66	0.00	-2.71
港鐵公司	66	47.95	-1.44	N/A	N/A	N/A
信和置業	83	14.44	-0.96	14.17	-4.24	1.93
恆隆地產	101	18.98	-2.16	19.01	-2.49	-0.14
中國旺旺	151	6.49	-0.92	6.09	0.00	6.62
吉利汽車	175	17.62	-0.45	17.53	-0.38	0.50
中信股份	267	11.86	-1.98	11.61	-2.25	2.16
萬洲國際	288	8.59	-1.15	8.56	-1.02	0.33
中國石化	386	6.23	-0.32	6.25	-0.54	-0.36
港交所	388	277.00	-1.42	276.63	-1.67	0.13
創科實業	669	57.40	-0.78	57.39	-0.60	0.02
中國海外	688	29.75	-2.46	29.40	-2.80	1.19
騰訊	700	391.40	0.67	389.08	-1.59	0.60
中國聯通	762	10.00	-1.19	10.01	-1.09	-0.09
領展房產基金	823	92.00	-1.29	N/A	-1.56	N/A
中國石油	857	5.16	-1.34	5.16	-1.85	-0.03
中海油	883	14.58	-2.28	14.57	-2.50	0.06
建設銀行	939	6.87	-0.72	6.86	-0.68	0.15
中國移動	941	77.30	-0.71	76.89	-0.55	0.53
長江基建	1038	62.80	-0.32	63.84	0.74	-1.63
恆安國際	1044	70.00	-0.92	69.64	-1.15	0.51
中國神華	1088	17.80	-1.55	17.79	-1.09	0.07
石藥集團	1093	15.88	-1.73	N/A	N/A	N/A
華潤置地	1109	34.30	-1.58	33.55	0.00	2.23
長實地產	1113	68.85	-1.99	N/A	N/A	N/A
中國生物製藥	1177	8.04	-1.47	7.18	0.00	12.01
友邦保險	1299	80.00	-0.31	79.79	-0.33	0.27
工商銀行	1398	5.83	-0.51	5.78	-0.94	0.84
金沙中國	1928	42.25	-2.42	42.05	-2.83	0.47
九龍倉置業	1997	57.85	-1.70	N/A	N/A	N/A
碧桂園	2007	13.00	-1.96	12.74	9.73	2.02
瑞聲科技	2018	52.50	-2.42	52.09	-2.06	0.79
申洲國際	2313	103.90	-2.17	103.94	-1.82	-0.04
中國平安	2318	91.75	-1.82	91.74	-1.83	0.01
蒙牛乳業	2319	28.70	-2.71	29.96	0.00	-4.20
舜宇光學科技	2382	103.80	-3.62	103.39	-4.38	0.40
中銀香港	2388	35.10	-0.85	34.96	-1.03	0.40
中國人壽	2628	21.00	-2.78	20.98	-2.62	0.11
交通銀行	3328	6.54	-1.51	6.57	0.00	-0.46
中國銀行	3988	3.72	-0.80	3.70	-0.21	0.51

資料來源：彭博、西證證券經紀

AH股

	H股 代號	H股 收市價	H股 日變動%	H股對A股 溢價%		H股 代號	H股 收市價	H股 日變動%	H股對A股 溢價%
第一拖拉機	38	2.16	0.00	-67.65	中聯重科	1157	4.87	-3.94	-22.89
東北電氣	42	0.87	-2.25	-75.24	兗州煤業	1171	8.71	-3.65	-37.19
四川成渝	107	2.65	-0.75	-53.48	中國鐵建	1186	9.81	-1.70	-27.93
青島啤酒	168	42.70	-0.47	-23.48	比亞迪	1211	52.20	-1.23	-18.59
江蘇寧滬	177	11.04	-0.36	-6.55	農業銀行	1288	3.60	-1.91	-17.32
京城機電	187	1.73	-8.95	-82.87	新華保險	1336	43.35	-1.81	-36.55
廣州廣船	317	9.38	-4.19	-59.42	工商銀行	1398	5.83	-0.51	-12.84
馬鞍山鋼鐵	323	4.12	-1.90	-12.86	麗珠醫藥	1513	29.10	-3.32	-29.04
上海石油化工	338	3.92	-1.01	-39.60	中國中冶	1618	2.31	-1.70	-45.34
鞍鋼股份	347	5.90	-4.53	-14.63	中國中車	1766	7.27	-2.02	-32.67
江西銅業	358	10.84	-1.45	-42.57	廣發證券	1776	10.78	-2.88	-42.21
中國石油化工	386	6.23	-0.32	-8.46	中國交通建設	1800	8.11	-1.93	-49.10
中國中鐵	390	6.58	-2.66	-23.41	晨鳴紙業	1812	4.78	-2.05	-43.21
廣深鐵路	525	3.00	-0.33	-28.41	中煤能源	1898	3.32	-1.19	-45.20
深圳高速	548	9.53	-4.12	-22.62	中國遠洋	1919	3.69	-2.12	-46.24
南京熊貓電子	553	3.57	-10.08	-76.73	民生銀行	1988	5.89	-1.83	-22.26
鄭煤機	564	3.97	0.51	-48.63	金隅股份	2009	3.02	-1.63	-39.98
山東墨龍	568	1.64	-1.20	-73.34	中集集團	2039	10.80	-1.46	-39.53
北京北辰實業	588	2.90	-1.69	-32.68	復星醫藥	2196	29.45	-2.97	-16.74
中國東方航空	670	5.94	-3.10	-31.88	萬科企業	2202	33.30	-3.62	-10.41
山東新華製藥	719	4.75	-2.86	-56.06	金風科技	2208	9.77	-2.50	-35.67
中國國航	753	9.89	-3.79	-21.19	廣汽集團	2238	9.75	-1.61	-38.41
中興通訊	763	24.50	-3.54	-30.94	中國平安	2318	91.75	-1.82	-2.62
中國石油	857	5.16	-1.34	-41.99	長城汽車	2333	6.87	-1.29	-43.19
白雲山	874	37.15	-4.25	-24.25	濰柴動力	2338	14.12	-5.23	-8.37
東江環保	895	9.57	-2.64	-38.82	中國鋁業	2600	3.37	-0.88	-33.48
華能國際電力	902	4.73	0.21	-37.66	中國太保	2601	31.55	-3.22	-22.45
安徽海螺水泥	914	50.35	-3.27	2.82	上海醫藥	2607	17.96	2.86	-29.07
海信科龍	921	11.54	-2.86	-31.16	中國人壽	2628	21.00	-2.78	-37.21
建設銀行	939	6.87	-0.72	-18.60	上海電氣	2727	3.07	-1.29	-58.84
大唐發電	991	2.17	0.46	-47.34	中海集運	2866	1.09	-1.80	-71.36
安徽皖通高速	995	5.30	-0.93	-36.05	大連港	2880	1.07	0.00	-62.59
中信銀行	998	5.01	-0.99	-32.63	中海油田	2883	8.50	-0.23	-30.39
儀征化纖	1033	1.09	-2.68	-68.02	紫金礦業	2899	3.38	-2.03	-19.79
重慶鋼鐵	1053	1.35	-2.88	-48.60	交通銀行	3328	6.54	-1.51	-10.93
中國南方航空	1055	7.34	-4.68	-28.14	福耀玻璃	3606	28.50	-2.56	-7.24
浙江世寶	1057	1.48	-5.13	-81.91	招商銀行	3968	39.70	-1.85	-2.72
天津創業環保	1065	3.35	-1.76	-70.23	中國銀行	3988	3.72	-0.80	-17.44
華電國際電力	1071	3.45	4.55	-34.76	洛陽鉬業	3993	3.59	-1.64	-37.11
東方電氣	1072	7.13	0.42	-52.76	中信證券	6030	18.04	-2.49	-36.72
中國神華	1088	17.80	-1.55	-23.30	中國光大銀行	6818	3.78	-1.56	-21.60
洛陽玻璃	1108	2.73	0.37	-84.37	海通證券	6837	10.30	-3.01	-39.11
中海發展	1138	5.03	-3.27	-37.46	華泰證券	6886	15.32	-1.67	-40.40

資料來源：彭博、西證證券經紀

企業活動

日期	股票代號	公司名稱	活動
----	------	------	----

本日並無重要企業活動公布。

經濟資料

日期	國家	指數		預測	前值
12/04/2019	美國	密西根大學消費者信心指數	四月初值	98.09	98.40
12/04/2019	中國	貿易出(入)超(美元)	三月	7.91bn	4.12bn
12/04/2019	中國	出口年增率%	三月	5.99%	-20.70%
12/04/2019	中國	進口年增率%	三月	-0.45%	-5.20%
12/04/2019	歐元區	工業生產經季調(月比)	二月	-0.48%	1.40%
12/04/2019	美國	進口物價指數(月比)	三月	0.44%	0.60%
12/04/2019	美國	進口物價指數(年比)	三月	-0.58%	-1.30%

資料來源：彭博、西證證券經紀

西證國際證券股份有限公司

電話：(852) 2802 8838

傳真：(852) 2587 9115

電郵：enquiry@swsc.hk

西證(香港)證券有限公司

電話：(852) 2544 1040

傳真：(852) 2544 1859

電郵：swsc.cr@swsc.hk

西證(香港)期貨有限公司

電話：(852) 2802 8838

傳真：(852) 2824 3937

電郵：swsc.cr@swsc.hk

西證(香港)融資有限公司

電話：(852) 2802 8838

傳真：(852) 2824 0888

電郵：swsc.cr@swsc.hk

西證(香港)資產管理有限公司

電話：(852) 2802 8838

傳真：(852) 2587 9115

電郵：swsc.cr@swsc.hk

西證(香港)財務有限公司

電話：(852) 2802 8838

傳真：(852) 2877 7601

電郵：enquiry@swsc.hk

市場分析部

電話：(852) 2802 8838

傳真：(852) 2824 3937

電郵：swsc.cr@swsc.hk

分析員核證

分析員（等）主要負責擬備本報告並謹此聲明 -

- (1) 本報告所表達意見均準確反映分析員（等）對所述公司（等）及其證券之個人見解；
- (2) 分析員（等）之補償與本報告的推薦或意見或企業融資部並沒有直接或間接的關係；
- (3) 分析員（等）不是直接或間接地受企業融資部監管或隸屬於企業融資部；
- (4) 分析員（等）就報告中論述的證券，並沒有違反安靜期限制；
- (5) 分析員（等）並沒有任何與報告中論述的公司（等）的董事職銜或擔任要員。

免責聲明

本報告內容或意見僅供參考之用途，並不構成任何買入或沽出證券或其他金融產品之要約。過去之成績不可作為未來成績的指標，同時未來回報是不能保證的，你可能蒙受所有資金的損失。本報告並無顧慮任何特定收取者之特定投資目標、財務狀況、或風險承受程度，投資者在進行任何投資前，必須對其投資進行獨立判斷或諮詢所需之獨立顧問意見。

雖然本報告資料來自或編寫自「西證(香港)證券經紀有限公司」(「西證證券經紀」)相信為可靠之來源，惟西證證券經紀並不明示或暗示地聲明或保證任何該等資料之準確性、完整性或可靠性。本報告內所提及之價格僅供參考之用途，投資產品之價值及收入可能會浮動。本報告內容或意見可隨時更改，西證證券經紀並不承諾提供任何有關變更之通知。

西證證券經紀及其集團公司、要員、董事及僱員在任何時間可持有本報告所提及之任何證券、認股證、期貨、期權、衍生產品或其他金融工具的長倉或短倉。西證證券經紀及其集團公司可能與報告中論述的公司（等）擁有或正尋求業務關係，包括但不限於企業融資業務關係。因此投資者應留意報告的客觀性可能受潛在的利益衝突所影響。

西證證券經紀及其集團公司在任何情況下，均不會就由於任何協力廠商在依賴本報告內容時之作為或不作為而導致任何類型之損失（無論是直接、間接、隨之而來或附帶者），負上法律責任或具有任何責任。

對部分的司法管轄區或國家而言，分發、發行或使用本報告會抵觸當地法律、法則、規定、或其他註冊或發牌的規例。本報告不是旨在向該等司法管轄區或國家的任何人或實體分發或由其使用。

未經西證證券經紀事先書面授權，任何人不得為任何目的複製、發出、發表此報告，西證證券經紀保留一切權利。

評級定義

公司

買入：未來一年，公司絕對收益率為 50%以上
增持：未來一年，公司絕對收益率介於 20%與 50%之間
中性：未來一年，公司絕對收益率介於-20%與 20%之間
回避：未來一年，公司絕對收益率為-20%以下

行業

買入：未來一年，行業整體絕對收益率為 50%以上
增持：未來一年，行業整體絕對收益率介於 20%與 50%之間
中性：未來一年，行業整體絕對收益率介於-20%與 20%之間
回避：未來一年，行業整體絕對收益率為-20%以下