

宏觀焦點

美國股市上週五上升，因美國最大銀行摩根大通(JPM.US)公布強勁業績，提振市場情緒。道瓊斯指數上升1.0%至26,412點；標準普爾指數上升0.7%至2,907點；納斯達克指數上升0.5%至7,984點。美國財長表示中美貿易談判接近最後一輪。

油價上週五上升，因委內瑞拉和伊朗的非自願減產，加上利比亞衝突，支撐了原油市場趨緊的看法，而中國樂觀的經濟數據緩解了全球原油需求下降的擔憂。紐約5月期油上升0.5%至每桶63.89美元。金價上升，因美元走軟抵消美股上漲的影響，紐約6月期金上升0.1%至每盎司1,295.2美元。

香港股市上週五上升，內地股市下跌。運動裝備及物業管理股跑贏大市；汽車製造股走低，其中吉利汽車(175.HK)股價下跌4.1%。個股方面，莎莎國際(178.HK)第四季銷售數據不佳，股價下跌4.0%；青島啤酒(168.HK)獲券商看好，股價上升7.3%；中石化油服(1033.HK)發布盈利預喜，股價大漲10.1%。恒生指數上升0.2%至29,910點，國企指數上升0.4%至11,660點，香港股市成交金額減少25.1%至897億港元。上證綜合指數微跌至3,189點，滬深兩市成交金額點減少18.8%至人民幣6,499億元。

行業及公司新聞

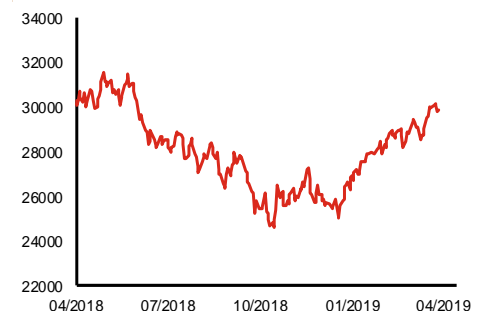
- 此前招股的博尼國際(1906.HK)及申萬宏源(6806.HK)孖展認購尚未足額。
- 華潤置地(1109.HK)公布2019年第一季度總合同銷售金額為人民幣512億元，同比增長41.6%，其中3月份合同銷售按年增長48.5%至人民幣258億元。3月份銷售增速與首2月相若。第一季完成公司2019年全年銷售目標人民幣2,420億元之21.2%。
- 廣發證券(1776.HK)發布盈利預喜，公司預計2019年第一季度股東應佔溢利將同比增長70.0%-95.0%至人民幣25.9-29.8億元，主要受惠於期內股票市場量價齊升，令公司財富管理、投資管理、交易及機構業務的收入均實現增長。
- B & D STRATEGIC(1780.HK)為於香港從事改建及加建工程及土木工程之專業承建商，公司預計於2017年在香港RMAA行業以及地盤平整及地基行業的市場份額分別約為0.2%及0.4%。截止2018年10月31日，公司已在香港提交14份標書，估計合約總額約7.2億港元，其中6份總合約金額約3.9億港元已授予公司。2016-2018財年(截止3月31日)，公司收入分別為1.4、2.7及2.3億港元；股東應佔溢利分別為1,505、3,225及5,027萬港元；2019財年首7月(截止2018年10月31日)，收入及股東應佔溢利分別同比增長159.1%及80.0%至1.9億及1,484萬港元。公司4月13日起至4月18日招股，預計4月30日上市，招股價介乎0.84-1.06港元，淨集資額約1.1億港元(招股價中位數，90%配售)，市值介乎5.2-6.6億港元，相當於10.4-13.1倍2018財年市盈率。
- 安踏體育(2020.HK)公布2019年第一季度營運表現，安踏品牌之零售金額(按零售價值計算)同比錄得10%-20%的低段增長(2018年：10%-20%的中段增長)，其他品牌之零售金額同比錄得65%-70%的升幅，較2018年第四季之80%-85%有所放緩。
- 中國動向(3818.HK)公布2019年第一季度公司之Kappa品牌店舖(不含Kappa童裝業務及日本業務)於整個平台之零售流水按年錄得中單位數增長，較2018年第四季之高單位數增長有所放緩；另外，第一季整個平台之同店銷售按年錄得低單位數下降，較2018年第四季之低單位數增長為不佳。

主要指數	收市價	日變動%	月變動%
恒生指數	29,910	0.24	3.09
國企指數	11,660	0.36	1.32
創業板指數	131	-0.83	1.69
上證綜合指數	3,189	-0.04	5.52
滬深300指數	3,989	-0.22	6.50
日經225指數	21,871	0.73	3.24
道瓊斯指數	26,412	1.03	2.18
標普500指數	2,907	0.66	3.01
納斯達克指數	7,984	0.46	3.85
德國DAX指數	12,000	0.54	2.69
法國CAC指數	5,503	0.31	1.80
富時100指數	7,437	0.26	2.89

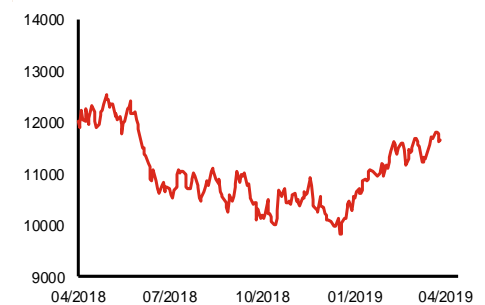
波幅指數	收市價	日變動%	月變動%
VIX指數	12.01	-7.76	-6.75
VHSI指數	15.02	-5.30	-1.83

商品	收市價	日變動%	月變動%
紐約期油	63.89	0.49	7.89
黃金	1,295.20	0.15	-1.26
銅	6,408.00	-0.87	0.19
鋁	1,860.00	-0.21	-0.53
小麥	468.50	0.64	-0.59
玉米	369.50	0.20	-3.01

恒生指數一年走勢圖



國企指數一年走勢圖



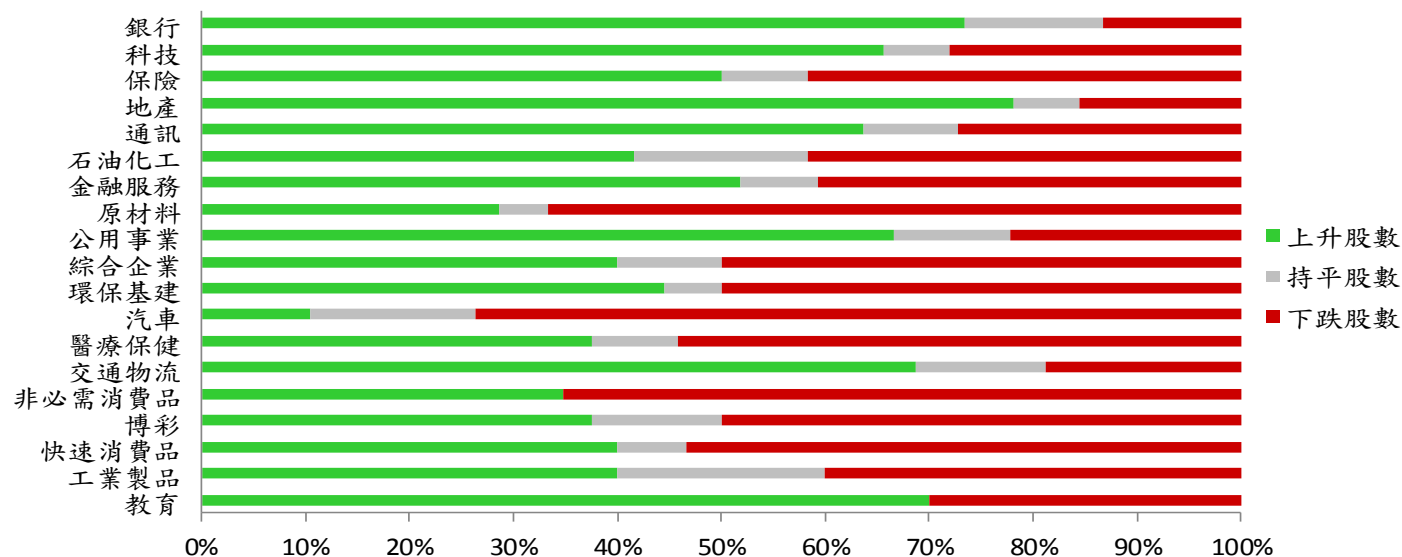
資料來源：彭博、西證證券經紀

港股概況

指數	開市價	高位	低位	收市價	日變動 (%)	成交量 (億股)	成交額 (億元)	升股數	跌股數	持平股數
恒生指數	29,806	29,910	29,695	29,910	0.24	16.1	460.5	29	17	4
國企指數	11,596	11,660	11,553	11,660	0.36	27.3	399.5	22	20	8

行業表現

行業	日變動%	上升股數	持平股數	下跌股數
銀行	0.47	11	2	2
科技	0.77	21	2	9
保險	0.12	6	1	5
地產	0.69	25	2	5
通訊	0.41	7	1	3
石油化工	0.43	5	2	5
金融服務	0.26	14	2	11
原材料	-0.81	6	1	14
公用事業	0.48	12	2	4
綜合企業	-0.18	4	1	5
環保基建	0.42	8	1	9
汽車	-1.37	2	3	14
醫療保健	-0.42	9	2	13
交通物流	0.83	11	2	3
非必需消費品	-0.26	8	0	15
博彩	-0.75	3	1	4
快速消費品	0.17	6	1	8
工業製品	-0.18	6	3	6
教育	1.00	7	0	3



資料來源：彭博、西證證券經紀

美國預托證券(ADR)

	代號	香港收市價	日變動%	ADR轉換價	日變動%	溢價(%)
長和	1	84.25	-0.06	84.20	0.70	0.05
中電控股	2	89.90	0.33	90.17	0.61	-0.29
中華煤氣	3	18.92	0.64	19.06	0.62	-0.74
匯豐控股	5	66.90	0.45	67.52	1.06	-0.92
電能實業	6	54.25	0.09	53.81	-0.87	0.82
恒生銀行	11	198.80	0.35	199.90	0.49	-0.55
恆基地產	12	49.95	0.00	50.04	1.92	-0.19
新鴻基地產	16	136.00	-0.58	136.25	-0.06	-0.18
新世界發展	17	13.42	0.90	13.43	-0.59	-0.09
太古股份	19	100.20	1.42	100.13	1.47	0.07
銀河娛樂	27	58.20	0.26	59.06	-1.00	-1.46
港鐵公司	66	48.70	1.56	N/A	N/A	N/A
信和置業	83	14.42	-0.14	14.17	0.00	1.79
恆隆地產	101	19.12	0.74	19.28	1.44	-0.83
中國旺旺	151	6.38	-1.69	6.09	0.00	4.82
吉利汽車	175	16.90	-4.09	17.14	-2.24	-1.39
中信股份	267	11.84	-0.17	11.61	0.00	1.99
萬洲國際	288	8.92	3.84	8.99	4.99	-0.77
中國石化	386	6.23	0.00	6.26	0.08	-0.43
港交所	388	276.60	-0.14	278.69	0.75	-0.75
創科實業	669	57.85	0.78	58.34	1.67	-0.84
中國海外	688	30.00	0.84	30.40	3.42	-1.32
騰訊	700	393.80	0.61	393.68	1.19	0.03
中國聯通	762	9.85	-1.50	9.99	-0.16	-1.43
領展房產基金	823	92.35	0.38	N/A	0.00	N/A
中國石油	857	5.11	-0.97	5.15	-0.15	-0.84
中海油	883	14.72	0.96	14.87	2.03	-0.98
建設銀行	939	6.93	0.87	6.96	1.40	-0.37
中國移動	941	77.00	-0.39	77.09	0.27	-0.12
長江基建	1038	63.00	0.32	63.83	0.00	-1.31
恆安國際	1044	70.70	1.00	70.91	1.82	-0.29
中國神華	1088	17.90	0.56	17.97	1.05	-0.40
石藥集團	1093	15.88	0.00	N/A	N/A	N/A
華潤置地	1109	34.50	0.58	33.55	0.00	2.84
長實地產	1113	68.65	-0.29	N/A	N/A	N/A
中國生物製藥	1177	8.00	-0.50	7.18	0.00	11.47
友邦保險	1299	79.30	-0.88	79.75	-0.04	-0.57
工商銀行	1398	5.87	0.69	5.91	2.17	-0.62
金沙中國	1928	42.50	0.59	42.85	1.89	-0.81
九龍倉置業	1997	57.40	-0.78	N/A	N/A	N/A
碧桂園	2007	13.16	1.23	12.74	0.00	3.28
瑞聲科技	2018	52.60	0.19	52.95	1.69	-0.65
申洲國際	2313	103.20	-0.67	103.64	-0.28	-0.42
中國平安	2318	92.65	0.98	93.54	1.97	-0.95
蒙牛乳業	2319	28.90	0.70	29.96	0.00	-3.52
舜宇光學科技	2382	103.70	-0.10	104.60	1.18	-0.86
中銀香港	2388	35.35	0.71	35.43	1.37	-0.24
中國人壽	2628	21.05	0.24	21.27	1.42	-1.05
交通銀行	3328	6.51	-0.46	6.57	0.00	-0.91
中國銀行	3988	3.72	0.00	3.74	0.97	-0.45

資料來源：彭博、西證證券經紀

AH股

	H股 代號	H股 收市價	H股 日變動%	H股對A股 溢價%		H股 代號	H股 收市價	H股 日變動%	H股對A股 溢價%
第一拖拉機	38	2.17	0.46	-69.03	中聯重科	1157	4.93	1.23	-21.24
東北電氣	42	0.86	-1.15	-75.17	兗州煤業	1171	8.73	0.23	-37.71
四川成渝	107	2.63	-0.75	-51.66	中國鐵建	1186	9.73	-0.82	-29.28
青島啤酒	168	45.80	7.26	-19.78	比亞迪	1211	52.00	-0.38	-17.83
江蘇寧滬	177	11.04	0.00	-5.82	農業銀行	1288	3.60	0.00	-17.72
京城機電	187	1.79	3.47	-82.91	新華保險	1336	43.25	-0.23	-35.36
廣州廣船	317	9.08	-3.20	-57.07	工商銀行	1398	5.87	0.69	-12.44
馬鞍山鋼鐵	323	4.09	-0.73	-11.94	麗珠醫藥	1513	29.10	0.00	-27.97
上海石油化工	338	3.83	-2.30	-41.01	中國中冶	1618	2.29	-0.87	-45.93
鞍鋼股份	347	5.70	-3.39	-14.22	中國中車	1766	7.29	0.28	-32.49
江西銅業	358	10.80	-0.37	-43.30	廣發證券	1776	11.10	2.97	-40.74
中國石油化工	386	6.23	0.00	-8.50	中國交通建設	1800	8.19	0.99	-50.70
中國中鐵	390	6.54	-0.61	-24.46	晨鳴紙業	1812	4.75	-0.63	-43.53
廣深鐵路	525	3.00	0.00	-28.57	中煤能源	1898	3.31	-0.30	-45.49
深圳高速	548	9.61	0.84	-22.94	中國遠洋	1919	3.77	2.17	-46.02
南京熊貓電子	553	3.54	-0.84	-75.52	民生銀行	1988	5.92	0.51	-22.27
鄭煤機	564	4.03	1.51	-47.25	金隅股份	2009	3.03	0.33	-40.33
山東墨龍	568	1.65	0.61	-73.24	中集集團	2039	10.86	0.56	-38.93
北京北辰實業	588	2.84	-2.07	-33.49	復星醫藥	2196	29.60	0.51	-15.94
中國東方航空	670	5.94	0.00	-31.57	萬科企業	2202	33.50	0.60	-7.90
山東新華製藥	719	4.64	-2.32	-54.47	金風科技	2208	9.60	-1.74	-36.19
中國國航	753	10.02	1.31	-19.96	廣汽集團	2238	9.50	-2.56	-40.16
中興通訊	763	24.45	-0.20	-30.94	中國平安	2318	92.65	0.98	-1.55
中國石油	857	5.11	-0.97	-42.83	長城汽車	2333	6.63	-3.49	-42.82
白雲山	874	37.65	1.35	-22.92	濰柴動力	2338	14.08	-0.28	-10.19
東江環保	895	9.71	1.46	-38.79	中國鋁業	2600	3.32	-1.48	-34.01
華能國際電力	902	4.89	3.38	-37.24	中國太保	2601	31.55	0.00	-22.93
安徽海螺水泥	914	49.80	-1.09	2.08	上海醫藥	2607	17.80	-0.89	-28.27
海信科龍	921	11.52	-0.17	-31.00	中國人壽	2628	21.05	0.24	-37.07
建設銀行	939	6.93	0.87	-17.96	上海電氣	2727	3.09	0.65	-59.11
大唐發電	991	2.16	-0.46	-48.14	中海集運	2866	1.10	0.92	-70.89
安徽皖通高速	995	5.25	-0.94	-37.33	大連港	2880	1.07	0.00	-63.42
中信銀行	998	5.00	-0.20	-32.38	中海油田	2883	8.56	0.71	-29.58
儀征化纖	1033	1.20	10.09	-65.46	紫金礦業	2899	3.33	-1.48	-19.82
重慶鋼鐵	1053	1.37	1.48	-48.86	交通銀行	3328	6.51	-0.46	-11.54
中國南方航空	1055	7.49	2.04	-26.41	福耀玻璃	3606	28.05	-1.58	-8.91
浙江世寶	1057	1.44	-2.70	-81.52	招商銀行	3968	40.20	1.26	-1.26
天津創業環保	1065	3.35	0.00	-70.33	中國銀行	3988	3.72	0.00	-17.84
華電國際電力	1071	3.58	3.77	-34.48	洛陽鉬業	3993	3.54	-1.39	-37.61
東方電氣	1072	7.46	4.63	-55.16	中信證券	6030	18.00	-0.22	-36.61
中國神華	1088	17.90	0.56	-23.19	中國光大銀行	6818	3.79	0.26	-21.75
洛陽玻璃	1108	2.72	-0.37	-84.40	海通證券	6837	10.30	0.00	-39.74
中海發展	1138	5.15	2.39	-36.66	華泰證券	6886	15.30	-0.13	-40.85

資料來源：彭博、西證證券經紀

企業活動

日期	股票代號	公司名稱	活動
15/04/2019	3311	中國建築國際	第一季業績

經濟資料

日期	國家	指數	預測	前值
----	----	----	----	----

本日並無重要經濟資料公布。

西證國際證券股份有限公司

電話：(852) 2802 8838

傳真：(852) 2587 9115

電郵：enquiry@swsc.hk

西證(香港)證券有限公司

電話：(852) 2544 1040

傳真：(852) 2544 1859

電郵：swsc.cr@swsc.hk

西證(香港)期貨有限公司

電話：(852) 2802 8838

傳真：(852) 2824 3937

電郵：swsc.cr@swsc.hk

西證(香港)融資有限公司

電話：(852) 2802 8838

傳真：(852) 2824 0888

電郵：swsc.cr@swsc.hk

西證(香港)資產管理有限公司

電話：(852) 2802 8838

傳真：(852) 2587 9115

電郵：swsc.cr@swsc.hk

西證(香港)財務有限公司

電話：(852) 2802 8838

傳真：(852) 2877 7601

電郵：enquiry@swsc.hk

市場分析部

電話：(852) 2802 8838

傳真：(852) 2824 3937

電郵：swsc.cr@swsc.hk

分析員核證

分析員（等）主要負責擬備本報告並謹此聲明 -

- (1) 本報告所表達意見均準確反映分析員（等）對所述公司（等）及其證券之個人見解；
- (2) 分析員（等）之補償與本報告的推薦或意見或企業融資部並沒有直接或間接的關係；
- (3) 分析員（等）不是直接或間接地受企業融資部監管或隸屬於企業融資部；
- (4) 分析員（等）就報告中論述的證券，並沒有違反安靜期限制；
- (5) 分析員（等）並沒有任何與報告中論述的公司（等）的董事職銜或擔任要員。

免責聲明

本報告內容或意見僅供參考之用途，並不構成任何買入或沽出證券或其他金融產品之要約。過去之成績不可作為未來成績的指標，同時未來回報是不能保證的，你可能蒙受所有資金的損失。本報告並無顧慮任何特定收取者之特定投資目標、財務狀況、或風險承受程度，投資者在進行任何投資前，必須對其投資進行獨立判斷或諮詢所需之獨立顧問意見。

雖然本報告資料來自或編寫自「西證(香港)證券經紀有限公司」(「西證證券經紀」)相信為可靠之來源，惟西證證券經紀並不明示或暗示地聲明或保證任何該等資料之準確性、完整性或可靠性。本報告內所提及之價格僅供參考之用途，投資產品之價值及收入可能會浮動。本報告內容或意見可隨時更改，西證證券經紀並不承諾提供任何有關變更之通知。

西證證券經紀及其集團公司、要員、董事及僱員在任何時間可持有本報告所提及之任何證券、認股證、期貨、期權、衍生產品或其他金融工具的長倉或短倉。西證證券經紀及其集團公司可能與報告中論述的公司（等）擁有或正尋求業務關係，包括但不限於企業融資業務關係。因此投資者應留意報告的客觀性可能受潛在的利益衝突所影響。

西證證券經紀及其集團公司在任何情況下，均不會就由於任何協力廠商在依賴本報告內容時之作為或不作為而導致任何類型之損失（無論是直接、間接、隨之而來或附帶者），負上法律責任或具有任何責任。

對部分的司法管轄區或國家而言，分發、發行或使用本報告會抵觸當地法律、法則、規定、或其他註冊或發牌的規例。本報告不是旨在向該等司法管轄區或國家的任何人或實體分發或由其使用。

未經西證證券經紀事先書面授權，任何人不得為任何目的複製、發出、發表此報告，西證證券經紀保留一切權利。

評級定義

公司	行業
買入：未來一年，公司絕對收益率為 50%以上	買入：未來一年，行業整體絕對收益率為 50%以上
增持：未來一年，公司絕對收益率介於 20%與 50%之間	增持：未來一年，行業整體絕對收益率介於 20%與 50%之間
中性：未來一年，公司絕對收益率介於-20%與 20%之間	中性：未來一年，行業整體絕對收益率介於-20%與 20%之間
回避：未來一年，公司絕對收益率為-20%以下	回避：未來一年，行業整體絕對收益率為-20%以下