

宏觀焦點

美國股市週一下跌，因高盛(GS.US)及花旗(C.US)的業績令人失望，拖累金融股走低。道瓊斯指數下跌0.1%至26,385點；標準普爾指數下跌0.1%至2,906點；納斯達克指數下跌0.1%至7,976點。

油價週一下跌，因俄羅斯財長表示，俄羅斯和OPEC可能決定增產，以與美國爭奪市場份額，不過有跡象顯示美國將進一步加強對伊朗和委內瑞拉這兩個OPEC產油國的制裁，加上利比亞可能再次爆發戰鬥令原油產量下滑，油價跌幅受限。紐約5月期油下跌0.8%至每桶63.40美元。金價下跌，因中美達成貿易協議的希望提振風險較高的資產的需求，紐約6月期金下跌0.3%至每盎司1,291.3美元。

香港和內地股市週一下跌。鞋及服裝類消費股逆市上升，其中港大零售(1255.HK)及虎都(2399.HK)股價分別上升10.6%及5.9%；汽車經銷股走軟，永達汽車(3669.HK)及正通汽車(1728.HK)分別下跌6.0%及5.6%。個股方面，晨鳴紙業(1812.HK)預計首季淨利潤按年倒退94.3%-96.2%，股價大跌10.9%。恒生指數下跌0.3%至29,811點，國企指數下跌0.2%至11,632點，香港股市成交金額減少增加22.6%至1,100億港元。上證綜合指數下跌0.3%至3,178點，滬深兩市成交金額點增加16.2%至人民幣7,544億元。

行業及公司新聞

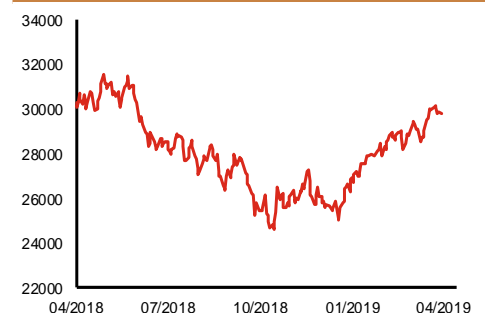
- 此前招股的B&D STRATEGIC(1780.HK)及博尼國際(1906.HK)孖展認購尚未足額，而有消息指申萬宏源(6806.HK)公開發售已足額。
- 亞洲水泥(743.HK)發布盈利預喜，公司預計2019年第一季度股東應佔溢利將同比增加70%-90%至人民幣5.2-5.8億元，主要受惠於公司產品平均售價上升。
- 友川集團(1323.HK)宣布以每股0.53港元(折讓7.7%)配售最多1.0億股新股(現有股本4.1%)，淨集資額5,170萬港元，將用作公司之業務發展及一般營運資金。
- 創建集團(1609.HK)宣布以每股3.5港元(折讓7.9%)向主席張金兵配售6,000萬股新股(現有股本6.5%)，淨集資額2.1億港元，將用作發展及拓展公司業務。完成後，張先生之持股比例將由62.5%上升至64.8%。
- 彩客化學(1986.HK)發布盈利預喜，公司預計2019年第一季度收益將同比增長37.1%至人民幣5.2億元，股東應佔溢利按年增加246.8%至人民幣2.0億元，主要受惠於公司染料中間體的平均售價大幅增加，進而令毛利率大幅提高，而開支則保持相對穩定。
- 中國太保(2601.HK)公布2019年首季子公司中國太平洋人壽保險及中國太平洋財產保險原保費業務收入分別為人民幣929億元及351億元，按年增加3.9%及12.3%(首2月增速分別為2.8%及12.7%)。
- 中國人壽(2628.HK)公布2019年首季原保費收入約人民幣2,724億元，同比增加11.9%(首2月按年增長22.4%)。
- 中國建築(3311.HK)公布，2019年首季公司營業額及應佔合營企業營業額分別為116及4.8億港元，分別同比下跌0.5%及上升28.8%；經營溢利應佔合營企業盈利約21.6億港元，按年上升28.5%。今年首季累計新簽約額346億港元，相當於完成全年新簽約目標1,200億港元之28.8%。

主要指數	收市價	日變動%	月變動%
恒生指數	29,811	-0.33	2.75
國企指數	11,632	-0.24	1.07
創業板指數	130	-0.57	1.11
上證綜合指數	3,178	-0.34	5.16
滬深300指數	3,976	-0.33	6.16
日經225指數	22,169	1.37	3.63
道瓊斯指數	26,385	-0.10	2.07
標普500指數	2,906	-0.06	2.94
納斯達克指數	7,976	-0.10	3.74
德國DAX指數	12,020	0.17	2.86
法國CAC指數	5,509	0.11	1.91
富時100指數	7,437	0.00	2.89

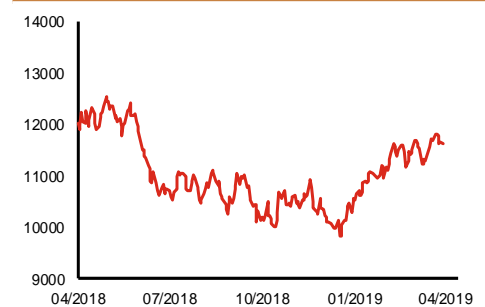
波幅指數	收市價	日變動%	月變動%
VIX指數	12.32	2.58	-4.35
VHSI指數	16.05	6.86	4.90

商品	收市價	日變動%	月變動%
紐約期油	63.40	-0.77	7.97
黃金	1,291.30	-0.30	-1.45
銅	6,484.00	1.19	0.76
鋁	1,863.00	0.16	-1.69
小麥	463.25	-1.12	-1.01
玉米	371.50	0.54	-2.94

恒生指數一年走勢圖



國企指數一年走勢圖



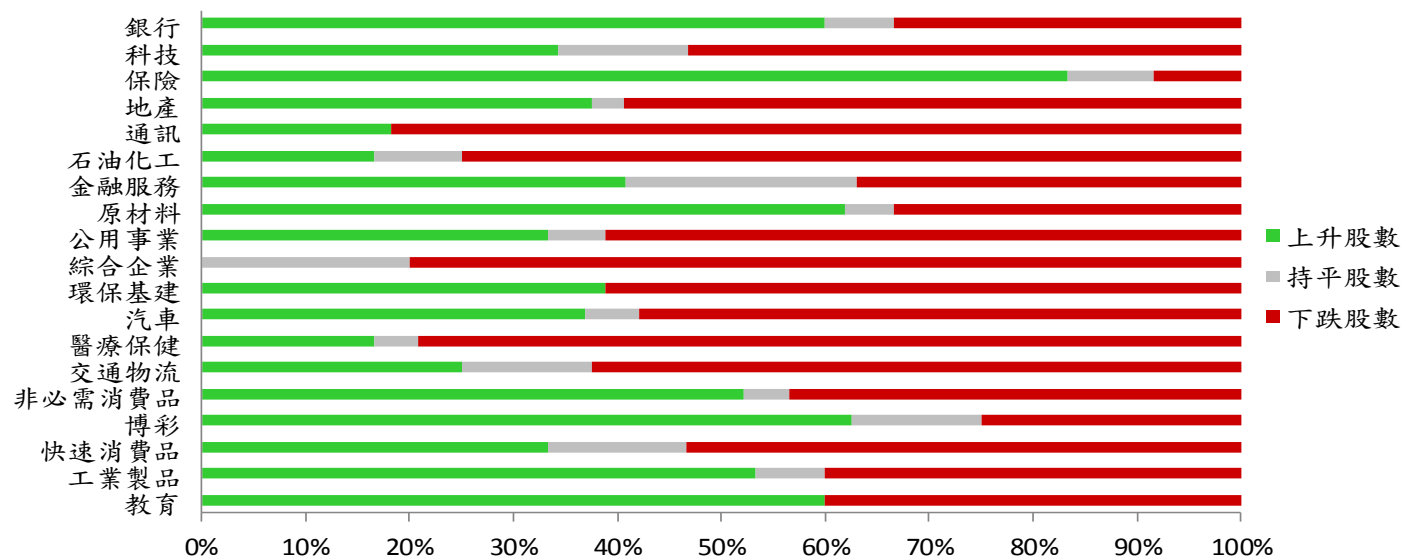
資料來源：彭博、西證證券經紀

港股概況

指數	開市價	高位	低位	收市價	日變動 (%)	成交量 (億股)	成交額 (億元)	升股數	跌股數	持平股數
恒生指數	30,120	30,280	29,811	29,811	-0.33	20.7	300.6	13	36	1
國企指數	11,759	11,864	11,628	11,632	-0.24	33.2	248.4	20	24	6

行業表現

行業	日變動%	上升股數	持平股數	下跌股數
銀行	0.35	9	1	5
科技	-0.03	11	4	17
保險	1.08	10	1	1
地產	-0.21	12	1	19
通訊	-0.55	2	0	9
石油化工	-1.52	2	1	9
金融服務	0.38	11	6	10
原材料	0.37	13	1	7
公用事業	-0.52	6	1	11
綜合企業	-0.44	0	2	8
環保基建	-0.80	7	0	11
汽車	-0.90	7	1	11
醫療保健	-1.15	4	1	19
交通物流	-0.37	4	2	10
非必需消費品	0.22	12	1	10
博彩	1.65	5	1	2
快速消費品	0.13	5	2	8
工業製品	-0.58	8	1	6
教育	0.64	6	0	4



資料來源：彭博、西證證券經紀

美國預托證券(ADR)

	代號	香港收市價	日變動%	ADR轉換價	日變動%	溢價(%)
長和	1	83.75	-0.59	83.16	-1.18	0.71
中電控股	2	89.50	-0.44	89.53	-0.65	-0.03
中華煤氣	3	18.70	-1.16	18.74	-1.65	-0.20
匯豐控股	5	67.10	0.30	67.25	-0.35	-0.22
電能實業	6	54.20	-0.09	53.86	0.15	0.63
恒生銀行	11	200.60	0.91	201.79	1.00	-0.59
恆基地產	12	49.55	-0.80	49.00	-2.04	1.13
新鴻基地產	16	134.70	-0.96	133.98	-1.61	0.54
新世界發展	17	13.34	-0.60	13.52	0.74	-1.36
太古股份	19	98.90	-1.30	98.70	-1.37	0.20
銀河娛樂	27	58.55	0.60	59.03	0.00	-0.82
港鐵公司	66	48.35	-0.72	N/A	N/A	N/A
信和置業	83	14.22	-1.39	14.16	0.00	0.44
恆隆地產	101	18.78	-1.78	18.80	-2.44	-0.10
中國旺旺	151	6.29	-1.41	6.08	0.00	3.39
吉利汽車	175	16.94	0.24	16.86	-1.56	0.46
中信股份	267	11.82	-0.17	11.60	0.00	1.87
萬洲國際	288	8.74	-2.02	8.65	-3.66	0.98
中國石化	386	6.15	-1.28	6.13	-1.91	0.25
港交所	388	274.40	-0.80	274.01	-1.63	0.14
創科實業	669	58.20	0.61	58.06	-0.43	0.24
中國海外	688	29.95	-0.17	30.04	-1.14	-0.30
騰訊	700	388.20	-1.42	386.49	-1.77	0.44
中國聯通	762	9.69	-1.62	9.75	-2.35	-0.64
領展房產基金	823	91.10	-1.35	N/A	0.00	N/A
中國石油	857	5.05	-1.17	5.06	-1.78	-0.18
中海油	883	14.74	0.14	14.65	-1.39	0.61
建設銀行	939	6.91	-0.29	6.87	-1.16	0.56
中國移動	941	76.55	-0.58	76.04	-1.30	0.67
長江基建	1038	62.75	-0.40	63.80	0.00	-1.64
恆安國際	1044	69.95	-1.06	69.69	-1.67	0.38
中國神華	1088	17.80	-0.56	17.64	-1.80	0.91
石藥集團	1093	15.72	-1.01	N/A	N/A	N/A
華潤置地	1109	34.35	-0.43	33.53	0.00	2.45
長實地產	1113	67.90	-1.09	N/A	N/A	N/A
中國生物製藥	1177	7.83	-2.13	7.17	0.00	9.16
友邦保險	1299	80.00	0.88	79.57	-0.17	0.54
工商銀行	1398	5.85	-0.34	5.81	-1.53	0.64
金沙中國	1928	43.30	1.88	42.40	-1.00	2.13
九龍倉置業	1997	58.20	1.39	N/A	N/A	N/A
碧桂園	2007	13.24	0.61	12.73	0.00	3.97
瑞聲科技	2018	52.60	0.00	52.05	-1.66	1.05
申洲國際	2313	104.20	0.97	104.42	0.81	-0.21
中國平安	2318	92.60	-0.05	92.66	-0.88	-0.07
蒙牛乳業	2319	28.40	-1.73	29.94	0.00	-5.14
舜宇光學科技	2382	100.90	-2.70	99.07	-5.24	1.85
中銀香港	2388	35.10	-0.71	34.91	-1.42	0.54
中國人壽	2628	21.20	0.71	21.06	-0.96	0.68
交通銀行	3328	6.54	0.46	6.57	0.00	-0.40
中國銀行	3988	3.71	-0.27	3.69	-1.26	0.60

資料來源：彭博、西證證券經紀

AH股

	H股 代號	H股 收市價	H股 日變動%	H股對A股 溢價%		H股 代號	H股 收市價	H股 日變動%	H股對A股 溢價%
第一拖拉機	38	2.12	-2.30	-70.78	中聯重科	1157	4.77	-3.25	-22.09
東北電氣	42	0.87	1.16	-74.76	兗州煤業	1171	8.63	-1.15	-37.25
四川成渝	107	2.64	0.38	-51.09	中國鐵建	1186	9.82	0.92	-27.86
青島啤酒	168	46.35	1.20	-15.92	比亞迪	1211	52.20	0.38	-16.56
江蘇寧滬	177	11.14	0.91	-5.32	農業銀行	1288	3.61	0.28	-18.27
京城機電	187	1.71	-4.47	-83.27	新華保險	1336	44.75	3.47	-35.85
廣州廣船	317	8.76	-3.52	-58.40	工商銀行	1398	5.85	-0.34	-13.83
馬鞍山鋼鐵	323	4.12	0.73	-10.96	麗珠醫藥	1513	28.40	-2.41	-28.49
上海石油化工	338	3.81	-0.52	-41.14	中國中冶	1618	2.27	-0.87	-46.63
鞍鋼股份	347	5.82	2.11	-12.15	中國中車	1766	7.24	-0.69	-32.80
江西銅業	358	10.86	0.56	-43.05	廣發證券	1776	11.24	1.26	-40.06
中國石油化工	386	6.15	-1.28	-9.41	中國交通建設	1800	8.15	-0.49	-49.82
中國中鐵	390	6.52	-0.31	-24.59	晨鳴紙業	1812	4.23	-10.95	-44.73
廣深鐵路	525	2.99	-0.33	-28.52	中煤能源	1898	3.29	-0.60	-45.64
深圳高速	548	9.54	-0.73	-24.68	中國遠洋	1919	3.73	-1.06	-45.99
南京熊貓電子	553	3.61	1.98	-76.58	民生銀行	1988	5.94	0.34	-21.79
鄭煤機	564	3.94	-2.23	-48.91	金隅股份	2009	3.02	-0.33	-38.46
山東墨龍	568	1.63	-1.21	-72.96	中集集團	2039	10.50	-3.31	-40.41
北京北辰實業	588	2.85	0.35	-32.99	復星醫藥	2196	28.25	-4.56	-17.48
中國東方航空	670	5.86	-1.35	-32.32	萬科企業	2202	33.55	0.15	-7.20
山東新華製藥	719	4.67	0.65	-54.06	金風科技	2208	9.37	-2.40	-37.30
中國國航	753	9.97	-0.50	-20.11	廣汽集團	2238	9.50	0.00	-39.42
中興通訊	763	24.15	-1.23	-32.23	中國平安	2318	92.60	-0.05	-2.95
中國石油	857	5.05	-1.17	-43.21	長城汽車	2333	6.58	-0.75	-41.40
白雲山	874	37.30	-0.93	-23.11	濰柴動力	2338	13.96	-0.85	-7.60
東江環保	895	9.43	-2.88	-38.77	中國鋁業	2600	3.35	0.90	-34.09
華能國際電力	902	4.80	-1.84	-37.57	中國太保	2601	31.95	1.27	-23.92
安徽海螺水泥	914	50.20	0.80	2.29	上海醫藥	2607	17.64	-0.90	-28.38
海信科龍	921	11.16	-3.13	-32.55	中國人壽	2628	21.20	0.71	-37.35
建設銀行	939	6.91	-0.29	-19.76	上海電氣	2727	3.12	0.97	-60.21
大唐發電	991	2.17	0.46	-46.79	中海集運	2866	1.09	-0.91	-71.30
安徽皖通高速	995	5.33	1.52	-36.20	大連港	2880	1.07	0.00	-62.93
中信銀行	998	5.01	0.20	-32.58	中海油田	2883	8.55	-0.12	-29.37
儀征化纖	1033	1.15	-4.17	-66.64	紫金礦業	2899	3.33	0.00	-19.04
重慶鋼鐵	1053	1.34	-2.19	-49.26	交通銀行	3328	6.54	0.46	-11.01
中國南方航空	1055	7.38	-1.47	-26.47	福耀玻璃	3606	28.45	1.43	-6.53
浙江世寶	1057	1.45	0.69	-80.85	招商銀行	3968	40.40	0.50	-0.70
天津創業環保	1065	3.36	0.30	-69.89	中國銀行	3988	3.71	-0.27	-18.38
華電國際電力	1071	3.43	-4.19	-35.77	洛陽鉬業	3993	3.57	0.85	-37.00
東方電氣	1072	6.86	-8.04	-57.64	中信證券	6030	18.00	0.00	-35.27
中國神華	1088	17.80	-0.56	-23.87	中國光大銀行	6818	3.78	-0.26	-22.42
洛陽玻璃	1108	2.74	0.74	-84.77	海通證券	6837	10.28	-0.19	-38.48
中海發展	1138	5.16	0.19	-35.91	華泰證券	6886	15.44	0.92	-38.88

資料來源：彭博、西證證券經紀

企業活動

日期	股票代號	公司名稱	活動
16/04/2019	1048	煜新控股	業績/末期股息

經濟資料

日期	國家	指數		預測	前值
16/04/2019	歐元區	ZEW調查預期	四月	--	-2.5
16/04/2019	美國	產能利用率	三月	79.10%	78.20%
16/04/2019	美國	製造業(SIC)工業生產	三月	0.07%	-0.40%
16/04/2019	美國	工業生產	三月	0.15%	0.10%

資料來源：彭博、西證證券經紀

西證國際證券股份有限公司

電話：(852) 2802 8838

傳真：(852) 2587 9115

電郵：enquiry@swsc.hk

西證(香港)證券有限公司

電話：(852) 2544 1040

傳真：(852) 2544 1859

電郵：swsc.cr@swsc.hk

西證(香港)期貨有限公司

電話：(852) 2802 8838

傳真：(852) 2824 3937

電郵：swsc.cr@swsc.hk

西證(香港)融資有限公司

電話：(852) 2802 8838

傳真：(852) 2824 0888

電郵：swsc.cr@swsc.hk

西證(香港)資產管理有限公司

電話：(852) 2802 8838

傳真：(852) 2587 9115

電郵：swsc.cr@swsc.hk

西證(香港)財務有限公司

電話：(852) 2802 8838

傳真：(852) 2877 7601

電郵：enquiry@swsc.hk

市場分析部

電話：(852) 2802 8838

傳真：(852) 2824 3937

電郵：swsc.cr@swsc.hk

分析員核證

分析員（等）主要負責擬備本報告並謹此聲明 -

- (1) 本報告所表達意見均準確反映分析員（等）對所述公司（等）及其證券之個人見解；
- (2) 分析員（等）之補償與本報告的推薦或意見或企業融資部並沒有直接或間接的關係；
- (3) 分析員（等）不是直接或間接地受企業融資部監管或隸屬於企業融資部；
- (4) 分析員（等）就報告中論述的證券，並沒有違反安靜期限制；
- (5) 分析員（等）並沒有任何與報告中論述的公司（等）的董事職銜或擔任要員。

免責聲明

本報告內容或意見僅供參考之用途，並不構成任何買入或沽出證券或其他金融產品之要約。過去之成績不可作為未來成績的指標，同時未來回報是不能保證的，你可能蒙受所有資金的損失。本報告並無顧慮任何特定收取者之特定投資目標、財務狀況、或風險承受程度，投資者在進行任何投資前，必須對其投資進行獨立判斷或諮詢所需之獨立顧問意見。

雖然本報告資料來自或編寫自「西證(香港)證券經紀有限公司」(「西證證券經紀」)相信為可靠之來源，惟西證證券經紀並不明示或暗示地聲明或保證任何該等資料之準確性、完整性或可靠性。本報告內所提及之價格僅供參考之用途，投資產品之價值及收入可能會浮動。本報告內容或意見可隨時更改，西證證券經紀並不承諾提供任何有關變更之通知。

西證證券經紀及其集團公司、要員、董事及僱員在任何時間可持有本報告所提及之任何證券、認股證、期貨、期權、衍生產品或其他金融工具的長倉或短倉。西證證券經紀及其集團公司可能與報告中論述的公司（等）擁有或正尋求業務關係，包括但不限於企業融資業務關係。因此投資者應留意報告的客觀性可能受潛在的利益衝突所影響。

西證證券經紀及其集團公司在任何情況下，均不會就由於任何協力廠商在依賴本報告內容時之作為或不作為而導致任何類型之損失（無論是直接、間接、隨之而來或附帶者），負上法律責任或具有任何責任。

對部分的司法管轄區或國家而言，分發、發行或使用本報告會抵觸當地法律、法則、規定、或其他註冊或發牌的規例。本報告不是旨在向該等司法管轄區或國家的任何人或實體分發或由其使用。

未經西證證券經紀事先書面授權，任何人不得為任何目的複製、發出、發表此報告，西證證券經紀保留一切權利。

評級定義

公司	行業
買入：未來一年，公司絕對收益率為 50%以上	買入：未來一年，行業整體絕對收益率為 50%以上
增持：未來一年，公司絕對收益率介於 20%與 50%之間	增持：未來一年，行業整體絕對收益率介於 20%與 50%之間
中性：未來一年，公司絕對收益率介於-20%與 20%之間	中性：未來一年，行業整體絕對收益率介於-20%與 20%之間
回避：未來一年，公司絕對收益率為-20%以下	回避：未來一年，行業整體絕對收益率為-20%以下