

宏觀焦點

美國股市週三下跌，因油價下跌拖累能源股。道瓊斯指數下跌0.2%至26,597點；標準普爾指數下跌0.2%至2,927點；納斯達克指數下跌0.2%至8,102點。Facebook (FB.US)及Microsoft (MSFT.US) 一季度業績超預期，股價盤後分別上漲7.6%及3.5%。

油價週三下跌，因EIA數據如API一樣顯示上週美國原油庫存大增且超預期，但汽油庫存降幅超預期則與API數據大不相同，紐約6月期油下跌0.6%至每桶65.89美元。金價反彈，紐約6月期金上升0.5%至每盎司1,279.4美元。

香港股市週三下跌，內地股市上升。汽車製造股領跌，其中吉利汽車(175.HK)遭管理層減持，股價下跌5.4%；內房股逆市上升，中海外(688.HK)及融創中國(1918.HK)股價均上升2.7%。個股方面，中國移動(941.HK)首季股東應佔溢利按年倒退8.3%，股價下跌1.1%；AEON信貸財務(900.HK)全年股東應佔溢利按年增加17.8%，不過股息同比持平，股價下跌3.6%。恒生指數下跌0.5%至29,806點，國企指數下跌0.6%至11,664點，香港股市成交金額減少8.1%至985億港元。上證綜合指數微升0.1%至3,202點，滬深兩市成交金額減少10.0%至人民幣6,503億元。

行業及公司新聞

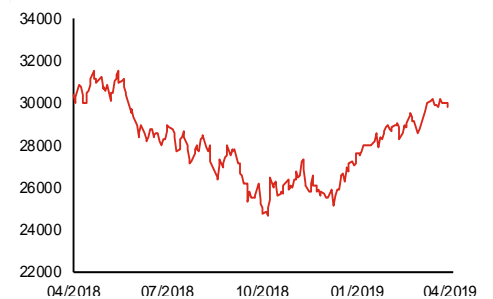
- 此前招股的兒吧集團(1753.HK)及中國光大水務(1857.HK)孖展認購尚未足額。
- 新特能源(1799.HK)公布2019年第一季度公司收入人民幣17.3億元，同比減少12.7%，股東應佔溢利人民幣8,681萬元，按年大幅倒退78.5%。
- 維亞生物(1873.HK)經營一個領先的基於結構的新藥發現技術平台，具有多項領先世界的技術以及具拓展性的業務模式，分享客戶知識產權增值。2016-2018年，公司收益分別為人民幣1.0、1.5及2.1億元；經調整股東應佔溢利(不包括其他收益、金融資產公平值收益及上市費用)分別為人民幣2,267、4,259及3,626萬元。公司今天起至4月30日招股，預計5月9日上市，招股價介乎3.42-4.41港元，淨集資額約12.3億港元(招股價中位數)，市值介乎51.3-66.2億港元，相當於121-156倍2018年經調整市盈率。
- JBB Builders(1903.HK)是馬來西亞一家成立已久的工程承包商，主要核心業務為海上建築服務(填海及相關工程；海上運輸)及樓宇及基礎設施服務，於2017年馬來西亞海上建築市場份額約為3.5%。2016-2018財年(截止6月30日)，公司收益分別為2.8、5.1及5.4億林吉特；經調整股東應佔溢利分別為1,645、2,124及3,021萬林吉特。2019財年首四個月公司收益及經調整股東應佔溢利分別同比下跌34.8%及26.4%。公司手頭合約金額為8.2億林吉特，但預期2019財年收益將按年減少。公司今天起至4月30日招股，預計5月10日上市，招股價介乎1.18-1.38港元，淨集資額約1.4億港元(招股價中位數，50%配售)，市值介乎5.9-6.9億港元，相當於9.8-11.4倍2018財年經調整市盈率。
- 維達國際(3331.HK)公布2019年第一季業績：收益同比上升7.9%(按固定匯率計增長13.4%)至40.8億港元；由於木漿成本上升及人民幣貶值，毛利按年微跌0.3%至10.7億港元；受惠於經營開支下降，經營溢利為3.4億港元，同比上升2.7%。
- 中國銀河(6881.HK)公布2019年第一季業績：營業收入同比增長41.4%至人民幣37.0億元；股東應佔溢利為人民幣15.3億元，按年大增51.1%。公司同時宣布祝瑞敏女士辭任公司首席財務官職務，財務管理工作暫由董事會秘書吳承明先生負責。

主要指數	收市價	日變動%	月變動%
恒生指數	29,806	-0.53	4.50
國企指數	11,664	-0.57	3.84
創業板指數	127	-1.55	-3.01
上證綜合指數	3,202	0.09	5.21
滬深300指數	4,030	0.28	7.68
日經225指數	22,200	-0.27	5.96
道瓊斯指數	26,597	-0.22	4.23
標普500指數	2,927	-0.22	4.61
納斯達克指數	8,102	-0.23	6.08
德國DAX指數	12,313	0.63	8.52
法國CAC指數	5,576	-0.28	6.00
富時100指數	7,472	-0.68	4.10

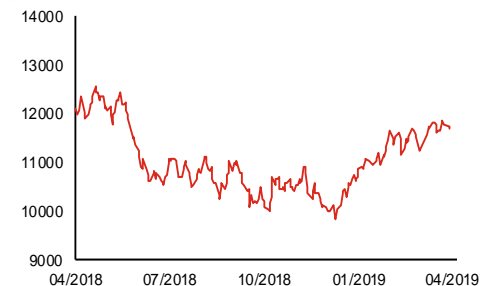
波幅指數	收市價	日變動%	月變動%
VIX指數	13.14	7.00	-19.53
VHSI指數	15.14	-3.81	-16.54

商品	收市價	日變動%	月變動%
紐約期油	65.89	-0.62	10.95
黃金	1,279.40	0.49	-4.01
銅	6,407.00	-1.07	2.15
鋁	1,866.00	-0.05	-1.63
小麥	438.50	-1.46	-7.89
玉米	356.00	-1.18	-8.73

恒生指數一年走勢圖



國企指數一年走勢圖



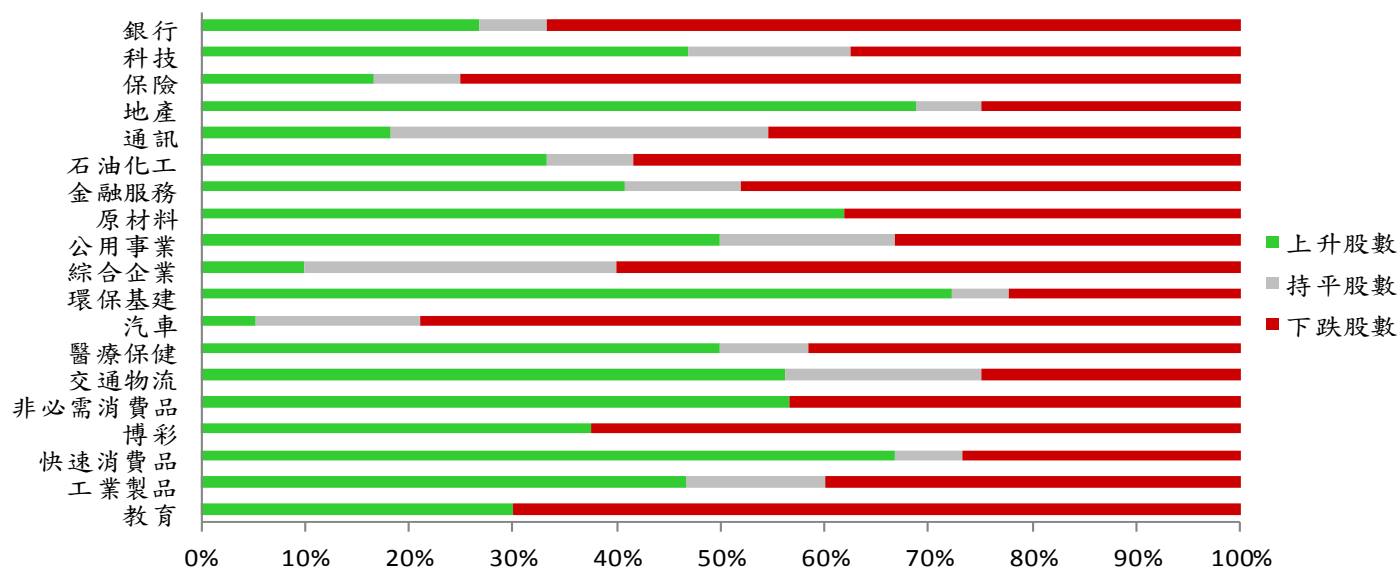
資料來源：彭博、西證證券經紀

港股概況

指數	開市價	高位	低位	收市價	日變動 (%)	成交量 (億股)	成交額 (億元)	升股數	跌股數	持平數
恒生指數	30,112	30,112	29,683	29,806	-0.53	18.0	370.1	13	34	3
國企指數	11,776	11,776	11,588	11,664	-0.57	27.4	336.2	12	34	4

行業表現

行業	日變動%	上升股數	持平股數	下跌股數
銀行	-0.43	4	1	10
科技	0.38	15	5	12
保險	-0.61	2	1	9
地產	0.80	22	2	8
通訊	-0.21	2	4	5
石油化工	-0.43	4	1	7
金融服務	0.01	11	3	13
原材料	0.23	13	0	8
公用事業	0.29	9	3	6
綜合企業	-0.21	1	3	6
環保基建	0.51	13	1	4
汽車	-1.59	1	3	15
醫療保健	0.35	12	2	10
交通物流	0.55	9	3	4
非必需消費品	-0.09	13	0	10
博彩	-0.23	3	0	5
快速消費品	0.48	10	1	4
工業製品	-0.09	7	2	6
教育	-0.13	3	0	7



資料來源：彭博、西證證券經紀

美國預托證券(ADR)

	代號	香港收市價	日變動%	ADR轉換價	日變動%	溢價(%)
長和	1	82.10	-0.36	81.49	-0.95	0.75
中電控股	2	88.40	-0.06	88.24	-0.79	0.18
中華煤氣	3	18.62	-0.43	18.86	-0.82	-1.29
匯豐控股	5	67.20	-0.74	67.19	-0.74	0.02
電能實業	6	54.60	0.09	54.20	0.14	0.74
恒生銀行	11	205.60	-0.39	205.89	-1.13	-0.14
恆基地產	12	49.40	-1.00	48.75	-1.82	1.34
新鴻基地產	16	133.20	0.30	132.43	-0.73	0.58
新世界發展	17	13.10	-0.61	12.86	-4.37	1.84
太古股份	19	98.65	-0.85	98.39	-1.22	0.26
銀河娛樂	27	58.65	0.51	59.25	0.00	-1.01
港鐵公司	66	46.80	-1.47	N/A	N/A	N/A
信和置業	83	13.86	-0.72	13.87	0.00	-0.05
恆隆地產	101	18.72	1.85	18.71	0.76	0.03
中國旺旺	151	6.21	0.16	N/A	N/A	N/A
吉利汽車	175	16.88	-5.38	16.77	-6.62	0.64
中信股份	267	11.64	-0.17	11.61	0.00	0.27
萬洲國際	288	9.43	-1.77	9.35	-2.77	0.82
中國石化	386	6.01	-1.31	5.97	-2.32	0.64
港交所	388	273.40	-1.30	272.67	-1.71	0.27
創科實業	669	58.00	0.52	57.90	0.14	0.17
中國海外	688	29.00	2.65	29.08	2.66	-0.29
騰訊	700	393.00	0.00	388.87	-1.24	1.06
中國聯通	762	9.49	-0.84	9.42	-2.04	0.75
領展房產基金	823	90.20	-0.22	N/A	1.13	N/A
中國石油	857	5.09	-0.39	5.06	-1.23	0.69
中海油	883	14.72	-1.60	14.60	-2.75	0.82
建設銀行	939	6.96	-0.71	6.89	-1.54	1.01
中國移動	941	74.65	-1.06	74.13	-0.27	0.69
長江基建	1038	62.60	0.00	62.58	0.25	0.03
恆安國際	1044	70.60	-2.15	70.64	-2.57	-0.05
中國神華	1088	17.60	-0.45	17.51	-1.00	0.51
石藥集團	1093	14.98	-0.13	N/A	N/A	N/A
華潤置地	1109	34.35	2.38	33.55	0.00	2.40
長實地產	1113	64.90	-0.92	N/A	N/A	N/A
中國生物製藥	1177	7.63	0.79	7.60	-2.24	0.39
友邦保險	1299	80.20	-0.12	79.96	-1.04	0.30
工商銀行	1398	5.90	-0.84	5.84	-1.62	1.04
金沙中國	1928	42.75	-1.95	42.53	-2.71	0.51
九龍倉置業	1997	59.70	2.31	N/A	N/A	N/A
碧桂園	2007	12.60	0.32	12.93	0.00	-2.57
瑞聲科技	2018	54.25	-1.18	53.65	-2.08	1.12
申洲國際	2313	102.40	-0.29	101.75	-1.12	0.64
中國平安	2318	94.15	-1.10	93.96	-1.56	0.20
蒙牛乳業	2319	28.70	0.70	29.95	0.00	-4.19
舜宇光學科技	2382	100.40	-0.69	100.10	-1.11	0.30
中銀香港	2388	35.25	0.00	35.19	-0.38	0.16
中國人壽	2628	22.05	-0.90	21.91	-1.20	0.62
交通銀行	3328	6.61	0.15	6.57	0.00	0.62
中國銀行	3988	3.74	-0.80	3.70	-1.67	1.03

資料來源：彭博、西證證券經紀

AH股

	H股 代號	H股 收市價	H股 日變動%	H股對A股 溢價%		H股 代號	H股 收市價	H股 日變動%	H股對A股 溢價%
第一拖拉機	38	2.08	0.48	-69.21	中聯重科	1157	4.75	1.71	-20.79
東北電氣	42	0.82	-3.53	-74.16	兗州煤業	1171	8.53	1.67	-37.67
四川成渝	107	2.65	2.71	-48.02	中國鐵建	1186	9.22	0.33	-31.51
青島啤酒	168	48.15	0.63	-16.28	比亞迪	1211	55.00	-1.79	-18.93
江蘇寧滬	177	11.00	-0.36	-6.46	農業銀行	1288	3.62	-0.28	-17.69
京城機電	187	1.83	0.00	-83.63	新華保險	1336	45.10	-1.64	-36.43
廣州廣船	317	8.26	-0.60	-57.86	工商銀行	1398	5.90	-0.84	-12.95
馬鞍山鋼鐵	323	4.02	0.25	-12.98	麗珠醫藥	1513	28.05	1.45	-28.03
上海石油化工	338	3.72	0.81	-42.65	中國中冶	1618	2.23	0.00	-46.31
鞍鋼股份	347	5.60	0.72	-15.04	中國中車	1766	7.10	0.14	-33.12
江西銅業	358	10.92	0.37	-42.36	廣發證券	1776	11.08	-0.54	-41.48
中國石油化工	386	6.01	-1.31	-11.48	中國交通建設	1800	7.74	-0.13	-50.53
中國中鐵	390	6.25	0.16	-27.11	晨鳴紙業	1812	4.23	0.71	-43.43
廣深鐵路	525	2.88	-0.69	-29.87	中煤能源	1898	3.52	0.57	-43.39
深圳高速	548	9.73	3.95	-20.19	中國遠洋	1919	3.81	0.26	-44.74
南京熊貓電子	553	3.68	1.38	-80.84	民生銀行	1988	5.99	0.67	-20.27
鄭煤機	564	3.86	-1.28	-47.73	金隅股份	2009	2.83	-0.35	-40.98
山東墨龍	568	1.52	-1.30	-74.85	中集集團	2039	10.42	0.19	-40.97
北京北辰實業	588	2.88	2.49	-32.36	復星醫藥	2196	28.30	-0.35	-16.75
中國東方航空	670	5.55	1.46	-32.81	萬科企業	2202	30.75	-0.65	-10.95
山東新華製藥	719	4.51	-0.88	-54.89	金風科技	2208	9.02	-1.20	-38.24
中國國航	753	9.51	1.39	-20.86	廣汽集團	2238	9.23	-2.02	-42.96
中興通訊	763	26.90	-0.19	-34.16	中國平安	2318	94.15	-1.10	-5.09
中國石油	857	5.09	-0.39	-42.97	長城汽車	2333	6.75	-2.88	-42.02
白雲山	874	37.15	-0.54	-23.49	濰柴動力	2338	13.60	0.44	-12.35
東江環保	895	9.08	-1.94	-38.91	中國鋁業	2600	3.23	-0.31	-36.64
華能國際電力	902	4.84	0.00	-37.33	中國太保	2601	33.10	-0.60	-23.54
安徽海螺水泥	914	48.30	-0.21	1.67	上海醫藥	2607	16.48	-0.72	-30.45
海信科龍	921	10.88	-1.98	-32.07	中國人壽	2628	22.05	-0.90	-36.36
建設銀行	939	6.96	-0.71	-19.49	上海電氣	2727	3.11	1.63	-59.85
大唐發電	991	2.13	-1.84	-47.23	中海集運	2866	1.10	1.85	-72.83
安徽皖通高速	995	5.37	1.70	-33.29	大連港	2880	1.04	0.00	-62.23
中信銀行	998	5.04	-0.59	-31.97	中海油田	2883	8.75	0.11	-29.38
儀征化纖	1033	1.14	-3.39	-66.42	紫金礦業	2899	3.25	-2.11	-20.18
重慶鋼鐵	1053	1.38	0.73	-46.72	交通銀行	3328	6.61	0.15	-9.34
中國南方航空	1055	6.94	1.17	-28.84	福耀玻璃	3606	29.25	-1.35	-5.56
浙江世寶	1057	1.40	0.00	-82.09	招商銀行	3968	41.10	0.24	-1.59
天津創業環保	1065	3.26	-0.31	-70.59	中國銀行	3988	3.74	-0.80	-18.01
華電國際電力	1071	3.55	2.01	-31.31	洛陽鉬業	3993	3.17	0.32	-40.93
東方電氣	1072	6.39	0.47	-59.12	中信證券	6030	17.60	-0.45	-37.61
中國神華	1088	17.60	-0.45	-24.19	中國光大銀行	6818	3.89	0.26	-21.17
洛陽玻璃	1108	2.58	-1.15	-84.33	海通證券	6837	10.50	1.74	-36.57
中海發展	1138	5.34	3.09	-33.95	華泰證券	6886	15.34	0.79	-39.04

資料來源：彭博、西證證券經紀

企業活動

日期	股票代號	公司名稱	活動
25/04/2019	753	中國國航	第一季業績
25/04/2019	2009	金隅集團	業績
25/04/2019	2628	中國人壽	業績
25/04/2019	916	龍源電力	季度業績
25/04/2019	1088	中國神華	業績
25/04/2019	1053	重慶鋼鐵股份	第一季業績
25/04/2019	998	中信銀行	季度業績
25/04/2019	6099	招商證券	第一季業績
25/04/2019	1199	中遠海運港口	第一季業績
25/04/2019	3898	中車時代電氣	業績
25/04/2019	6066	中信建投證券	第一季業績
25/04/2019	6837	海通證券	第一季業績
25/04/2019	921	海信家電	第一季業績
25/04/2019	1513	麗珠醫藥	季度業績
25/04/2019	323	馬鞍山鋼鐵股份	第一季業績
25/04/2019	338	上海石油化工股份	第一季業績
25/04/2019	1099	國藥控股	季度業績

經濟資料

日期	國家	指數		預測	前值
25/04/2019	美國	首次申請失業救濟金人數	四月二十日	202.42k	192.00k
25/04/2019	美國	連續申請失業救濟金人數	四月十三日	1673.29k	1653.00k
25/04/2019	美國	堪薩斯城聯邦製造業展望企業活動指數	四月	8.33	10.00
25/04/2019	美國	資本財新訂單非國防(飛機除外)	三月初值	0.21%	-0.10%
25/04/2019	美國	資本財銷貨非國防(飛機除外)	三月初值	0.13%	-0.10%
25/04/2019	美國	耐久財新訂單工業經季調(月比)	三月初值	0.80%	-1.60%
25/04/2019	美國	耐久財新訂單經季調(運輸除外)(月比)	三月初值	0.29%	-0.10%

西證國際證券股份有限公司

電話：(852) 2802 8838

傳真：(852) 2587 9115

電郵：enquiry@swsc.hk

西證(香港)證券有限公司

電話：(852) 2544 1040

傳真：(852) 2544 1859

電郵：swsc.cr@swsc.hk

西證(香港)期貨有限公司

電話：(852) 2802 8838

傳真：(852) 2824 3937

電郵：swsc.cr@swsc.hk

西證(香港)融資有限公司

電話：(852) 2802 8838

傳真：(852) 2824 0888

電郵：swsc.cr@swsc.hk

西證(香港)資產管理有限公司

電話：(852) 2802 8838

傳真：(852) 2587 9115

電郵：swsc.cr@swsc.hk

西證(香港)財務有限公司

電話：(852) 2802 8838

傳真：(852) 2877 7601

電郵：enquiry@swsc.hk

市場分析部

電話：(852) 2802 8838

傳真：(852) 2824 3937

電郵：swsc.cr@swsc.hk

分析員核證

分析員（等）主要負責擬備本報告並謹此聲明 -

- (1) 本報告所表達意見均準確反映分析員（等）對所述公司（等）及其證券之個人見解；
- (2) 分析員（等）之補償與本報告的推薦或意見或企業融資部並沒有直接或間接的關係；
- (3) 分析員（等）不是直接或間接地受企業融資部監管或隸屬於企業融資部；
- (4) 分析員（等）就報告中論述的證券，並沒有違反安靜期限制；
- (5) 分析員（等）並沒有任何與報告中論述的公司（等）的董事職銜或擔任要員。

免責聲明

本報告內容或意見僅供參考之用途，並不構成任何買入或沽出證券或其他金融產品之要約。過去之成績不可作為未來成績的指標，同時未來回報是不能保證的，你可能蒙受所有資金的損失。本報告並無顧慮任何特定收取者之特定投資目標、財務狀況、或風險承受程度，投資者在進行任何投資前，必須對其投資進行獨立判斷或諮詢所需之獨立顧問意見。

雖然本報告資料來自或編寫自「西證(香港)證券經紀有限公司」(「西證證券經紀」)相信為可靠之來源，惟西證證券經紀並不明示或暗示地聲明或保證任何該等資料之準確性、完整性或可靠性。本報告內所提及之價格僅供參考之用途，投資產品之價值及收入可能會浮動。本報告內容或意見可隨時更改，西證證券經紀並不承諾提供任何有關變更之通知。

西證證券經紀及其集團公司、要員、董事及僱員在任何時間可持有本報告所提及之任何證券、認股證、期貨、期權、衍生產品或其他金融工具的長倉或短倉。西證證券經紀及其集團公司可能與報告中論述的公司（等）擁有或正尋求業務關係，包括但不限於企業融資業務關係。因此投資者應留意報告的客觀性可能受潛在的利益衝突所影響。

西證證券經紀及其集團公司在任何情況下，均不會就由於任何協力廠商在依賴本報告內容時之作為或不作為而導致任何類型之損失（無論是直接、間接、隨之而來或附帶者），負上法律責任或具有任何責任。

對部分的司法管轄區或國家而言，分發、發行或使用本報告會抵觸當地法律、法則、規定、或其他註冊或發牌的規例。本報告不是旨在向該等司法管轄區或國家的任何人或實體分發或由其使用。

未經西證證券經紀事先書面授權，任何人不得為任何目的複製、發出、發表此報告，西證證券經紀保留一切權利。

評級定義

公司	行業
買入：未來一年，公司絕對收益率為 50%以上	買入：未來一年，行業整體絕對收益率為 50%以上
增持：未來一年，公司絕對收益率介於 20%與 50%之間	增持：未來一年，行業整體絕對收益率介於 20%與 50%之間
中性：未來一年，公司絕對收益率介於-20%與 20%之間	中性：未來一年，行業整體絕對收益率介於-20%與 20%之間
回避：未來一年，公司絕對收益率為-20%以下	回避：未來一年，行業整體絕對收益率為-20%以下