

宏觀焦點

美國股市上週五上升，受惠於一季GDP增速超预期，抵消了悲喜交集之企業業績。道瓊斯指數上升0.3%至26,543點；標準普爾指數上升0.5%至2,940點；納斯達克指數上升0.3%至8,146點。

油價上週五大跌，因特朗普再次向OPEC施壓希望後者提高原油產量以降低價格，另外有傳聞指美國願意給予中國豁免繼續從伊朗購買原油，但後來被美國政府否認，紐約6月期油大跌2.9%至每桶63.30美元。金價上升，因通脹增速疲弱導致美元下跌，紐約6月期金上升0.7%至每盎司1,288.8美元。

香港股市上週五上升，內地股市下跌。教育、博彩及黃金股升幅較大；基礎金屬、鐵路基建及航運股逆市下跌。個股方面，楓葉教育(1317.HK)中期核心業績遜預期，股價下跌4.7%；申萬宏源(6806.HK)及博尼控股(1906.HK)上市首日收市價較上市價分別下跌11.8%及持平。恒生指數上升0.2%至29,605點，國企指數微升0.1%至11,511點，香港股市成交金額減少11.7%至861億港元。上證綜合指數下跌1.2%至3,086點，滬深兩市成交金額減少13.1%至人民幣6,177億元。中國3月規模以上工業企業利潤同比上升13.9%。

行業及公司新聞

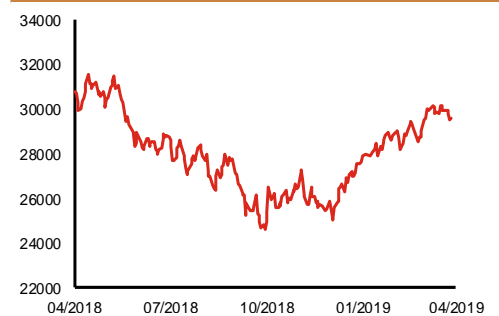
- 此前招股的維亞生物(1873.HK)孖展已錄得輕微超購，但JBB Builders(1903.HK)孖展認購尚未足額。
- 中教控股(839.HK)公布2019財年上半年(截止2月28日)業績：在校學生數為14.7萬名，按年大增93.4%；收入同比增長70.6%至人民幣9.3億元；經調整純利為人民幣3.9億元，按年僅上升42.0%，主要因經營費用及融資成本升幅較大。建議派發中期股息每股3.5港仙(去年同期：零)。
- 千百度(1028.HK)表示2018年其他無形資產減值虧損應為人民幣1.9億元而非人民幣3.0億元，因此，公司2018年股東應佔虧損為人民幣3.9億元而非人民幣4.8億元。公司股份將於今天復牌。
- 比亞迪(1211.HK)公布2019年第一季業績：營業收入同比增加22.5%至人民幣303億元；股東應佔溢利為人民幣7.5億元，按年大增6.3倍。公司預計2019年上半年股東應佔溢利將同比大增2.0-2.4倍至人民幣14.5-16.5億元，主要受惠於預計新能源汽車銷量及收入繼續保持強勁增長，但預期光伏業務於第二季仍有較大虧損。
- 華潤水泥(1313.HK)公布2019年第一季業績：水泥銷量為1,524萬噸，按年下降7.7%；營業額同比減少6.7%至75.1億港元；股東應佔溢利為14.9億港元，按年倒退16.9%。
- 中國忠旺(1333.HK)2019年首季收益同比急升74.1%至人民幣61.9億元；股東應佔溢利為人民幣6.2億元，按年僅增長15.4%，主要因研發開支同比大增人民幣3.2億元。
- 新華保險(1336.HK)2019年首季營業收入同比增加7.4%至人民幣496億元；股東應佔溢利為人民幣33.7億元，按年增長29.1%，部分受惠於所得稅費用同比減少29.4%。
- 中國太保(2601.HK)公布2019年第一季業績：營業收入同比上升7.0%至人民幣1,332億元；股東應佔溢利為人民幣54.8億元，按年大增46.1%，主要受惠於公允價值變動收益同比增加人民幣18.7億元。
- 上海醫藥(2607.HK)2019年第一季營業收入同比增長26.4%至人民幣460億元；股東應佔溢利為人民幣11.3億元，按年上升10.4%，因毛利率同比下降0.6個百分點。

主要指數	收市價	日變動%	月變動%
恒生指數	29,605	0.19	1.91
國企指數	11,511	0.08	1.15
創業板指數	125	0.29	-4.09
上證綜合指數	3,086	-1.20	-0.14
滬深300指數	3,889	-1.33	0.44
日經225指數	22,259	-0.22	3.87
道瓊斯指數	26,543	0.31	2.37
標普500指數	2,940	0.47	3.72
納斯達克指數	8,146	0.34	5.40
德國DAX指數	12,315	0.27	6.85
法國CAC指數	5,569	0.21	4.09
富時100指數	7,428	-0.08	2.05

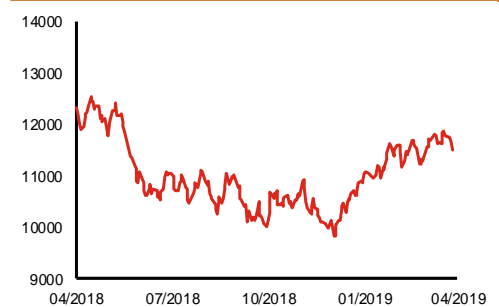
波幅指數	收市價	日變動%	月變動%
VIX指數	12.73	-3.92	-7.15
VHSI指數	14.74	-4.78	0.07

商品	收市價	日變動%	月變動%
紐約期油	63.30	-2.93	4.33
黃金	1,288.80	0.71	-0.81
銅	6,365.00	-1.29	1.11
鋁	1,857.00	-0.80	-2.70
小麥	442.50	0.23	-3.61
玉米	361.25	1.12	-0.48

恒生指數一年走勢圖



國企指數一年走勢圖



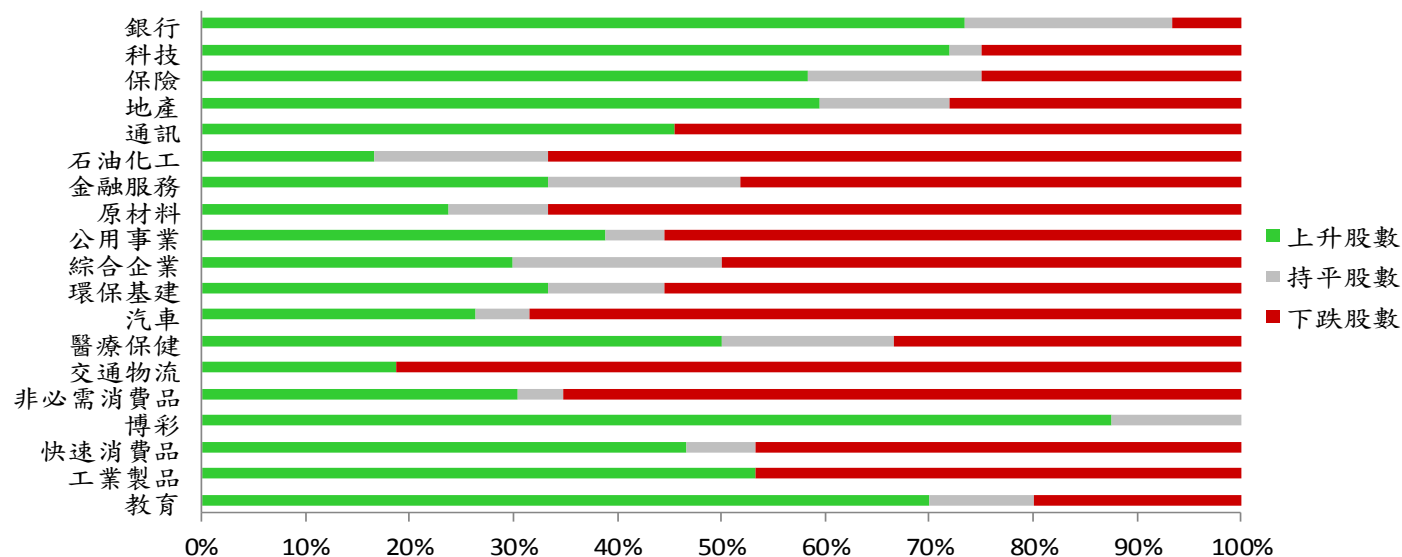
資料來源：彭博、西證證券經紀

港股概況

指數	開市價	高位	低位	收市價	日變動 (%)	成交量 (億股)	成交額 (億元)	升股數	跌股數	持平數
恒生指數	29,513	29,673	29,504	29,605	0.19	14.5	361.3	28	17	5
國企指數	11,482	11,554	11,467	11,511	0.08	24.8	299.7	21	22	7

行業表現

行業	日變動%	上升股數	持平股數	下跌股數
銀行	0.24	11	3	1
科技	0.46	23	1	8
保險	0.35	7	2	3
地產	0.27	19	4	9
通訊	-0.08	5	0	6
石油化工	-1.04	2	2	8
金融服務	-0.54	9	5	13
原材料	-0.92	5	2	14
公用事業	-0.36	7	1	10
綜合企業	-0.06	3	2	5
環保基建	-0.43	6	2	10
汽車	-0.36	5	1	13
醫療保健	0.28	12	4	8
交通物流	-0.99	3	0	13
非必需消費品	-0.59	7	1	15
博彩	3.37	7	1	0
快速消費品	0.04	7	1	7
工業製品	-0.19	8	0	7
教育	1.55	7	1	2



資料來源：彭博、西證證券經紀

美國預托證券(ADR)

	代號	香港收市價	日變動%	ADR轉換價	日變動%	溢價(%)
長和	1	82.00	-0.36	82.01	0.05	-0.01
中電控股	2	89.10	1.08	89.03	1.07	0.08
中華煤氣	3	18.70	0.43	18.86	0.00	-0.87
匯豐控股	5	67.00	0.15	67.57	0.72	-0.84
電能實業	6	54.95	0.37	54.67	0.43	0.51
恒生銀行	11	205.80	0.78	205.98	0.74	-0.09
恆基地產	12	48.20	-2.03	49.34	0.56	-2.30
新鴻基地產	16	135.90	0.52	135.89	0.73	0.01
新世界發展	17	13.06	-0.31	12.90	-1.64	1.22
太古股份	19	100.60	0.65	100.28	0.91	0.32
銀河娛樂	27	58.85	1.29	60.02	1.30	-1.95
港鐵公司	66	46.80	0.86	N/A	N/A	N/A
信和置業	83	13.72	-1.58	13.88	-2.15	-1.12
恆隆地產	101	18.22	-0.87	18.34	-0.38	-0.65
中國旺旺	151	6.17	-0.32	N/A	N/A	N/A
吉利汽車	175	16.04	-0.12	16.16	0.78	-0.73
中信股份	267	11.50	-0.35	11.31	-3.55	1.67
萬洲國際	288	8.82	-3.71	8.83	-3.60	-0.14
中國石化	386	5.98	-0.50	5.98	-0.46	0.08
港交所	388	272.80	0.89	272.88	1.58	-0.03
創科實業	669	57.40	-2.88	57.46	-3.07	-0.11
中國海外	688	29.20	1.74	29.32	0.97	-0.41
騰訊	700	384.00	0.31	387.09	1.44	-0.80
中國聯通	762	9.45	-0.42	9.46	0.00	-0.10
領展房產基金	823	92.65	1.42	N/A	0.00	N/A
中國石油	857	5.05	-0.59	4.99	-0.70	1.25
中海油	883	14.42	-1.64	14.27	-1.44	1.04
建設銀行	939	6.91	0.00	6.91	0.60	0.02
中國移動	941	75.05	1.21	74.73	1.19	0.42
長江基建	1038	63.25	0.64	63.15	0.00	0.16
恆安國際	1044	69.80	0.29	69.54	-0.38	0.37
中國神華	1088	17.56	0.00	17.49	0.45	0.39
石藥集團	1093	14.74	-0.41	N/A	N/A	N/A
華潤置地	1109	34.00	1.04	33.55	0.00	1.35
長實地產	1113	63.80	-0.85	N/A	N/A	N/A
中國生物製藥	1177	7.51	0.00	7.60	0.00	-1.19
友邦保險	1299	79.90	0.06	80.07	-0.13	-0.22
工商銀行	1398	5.87	0.17	5.85	0.30	0.35
金沙中國	1928	42.85	1.90	43.03	2.41	-0.41
九龍倉置業	1997	60.80	0.75	N/A	N/A	N/A
碧桂園	2007	12.42	0.16	12.93	0.00	-3.96
瑞聲科技	2018	53.70	2.58	53.89	2.23	-0.35
申洲國際	2313	103.50	-0.38	103.69	-0.23	-0.19
中國平安	2318	92.15	0.00	92.75	0.47	-0.65
蒙牛乳業	2319	28.40	0.00	29.96	0.00	-5.19
舜宇光學科技	2382	97.30	0.78	97.36	-0.74	-0.06
中銀香港	2388	35.30	0.71	35.36	0.73	-0.16
中國人壽	2628	21.90	0.92	22.04	0.86	-0.64
交通銀行	3328	6.65	0.45	6.57	0.00	1.22
中國銀行	3988	3.73	0.27	3.71	0.59	0.41

資料來源：彭博、西證證券經紀

AH股

	H股 代號	H股 收市價	H股 日變動%	H股對A股 溢價%		H股 代號	H股 收市價	H股 日變動%	H股對A股 溢價%
第一拖拉機	38	2.02	-0.98	-66.87	中聯重科	1157	4.53	0.89	-20.04
東北電氣	42	0.79	-1.25	-73.53	兗州煤業	1171	8.27	-0.48	-36.54
四川成渝	107	2.58	-0.39	-47.18	中國鐵建	1186	8.95	-1.86	-28.91
青島啤酒	168	46.25	-2.63	-18.35	比亞迪	1211	53.50	0.38	-17.10
江蘇寧滬	177	10.70	-2.01	-7.47	農業銀行	1288	3.60	0.00	-16.98
京城機電	187	1.53	-7.27	-83.09	新華保險	1336	44.15	1.26	-35.92
廣州廣船	317	7.86	-2.96	-55.73	工商銀行	1398	5.87	0.17	-11.81
馬鞍山鋼鐵	323	3.69	-6.35	-11.08	麗珠醫藥	1513	27.60	-0.36	-28.64
上海石油化工	338	3.59	-2.71	-41.34	中國中冶	1618	2.14	-2.28	-44.87
鞍鋼股份	347	5.25	-3.67	-16.13	中國中車	1766	6.92	-1.14	-31.45
江西銅業	358	10.62	-1.48	-40.88	廣發證券	1776	10.90	-0.18	-40.63
中國石油化工	386	5.98	-0.50	-9.36	中國交通建設	1800	7.60	-0.78	-47.59
中國中鐵	390	6.08	-1.30	-25.49	晨鳴紙業	1812	4.14	-1.19	-41.20
廣深鐵路	525	2.85	-1.04	-28.30	中煤能源	1898	3.54	-1.39	-40.34
深圳高速	548	9.60	-1.13	-19.10	中國遠洋	1919	3.61	-0.82	-44.10
南京熊貓電子	553	3.46	0.00	-81.17	民生銀行	1988	5.88	0.34	-19.68
鄭煤機	564	3.76	-1.57	-46.69	金隅股份	2009	2.79	1.09	-41.19
山東墨龍	568	1.41	-2.76	-74.75	中集集團	2039	10.06	1.11	-39.31
北京北辰實業	588	3.11	6.51	-32.80	復星醫藥	2196	27.65	0.00	-16.27
中國東方航空	670	5.36	-0.56	-30.33	萬科企業	2202	30.20	-0.66	-10.91
山東新華製藥	719	4.29	0.47	-52.08	金風科技	2208	8.51	-2.74	-37.01
中國國航	753	9.06	-2.05	-21.02	廣汽集團	2238	8.80	-0.34	-41.53
中興通訊	763	26.20	1.55	-34.22	中國平安	2318	92.15	0.00	-4.88
中國石油	857	5.05	-0.59	-41.62	長城汽車	2333	6.50	-0.46	-40.74
白雲山	874	36.85	-1.60	-22.33	濰柴動力	2338	12.90	0.00	-8.62
東江環保	895	8.81	-1.78	-38.10	中國鋁業	2600	3.11	-1.27	-35.87
華能國際電力	902	5.04	2.23	-33.28	中國太保	2601	33.00	1.38	-21.82
安徽海螺水泥	914	47.90	1.70	4.05	上海醫藥	2607	16.04	-1.23	-28.33
海信科龍	921	10.28	0.59	-34.97	中國人壽	2628	21.90	0.92	-37.54
建設銀行	939	6.91	0.00	-18.35	上海電氣	2727	3.04	0.00	-57.18
大唐發電	991	2.08	-1.42	-46.42	中海集運	2866	1.08	-0.92	-71.32
安徽皖通高速	995	5.24	-1.13	-30.84	大連港	2880	1.00	-2.91	-62.54
中信銀行	998	4.98	0.00	-31.97	中海油田	2883	8.65	-2.37	-25.87
儀征化纖	1033	1.06	-6.19	-67.64	紫金礦業	2899	3.22	0.00	-17.05
重慶鋼鐵	1053	1.33	-3.62	-45.67	交通銀行	3328	6.65	0.45	-7.69
中國南方航空	1055	6.68	-0.30	-28.73	福耀玻璃	3606	28.55	0.18	-3.35
浙江世寶	1057	1.30	-0.76	-81.38	招商銀行	3968	38.80	-2.27	-3.13
天津創業環保	1065	3.15	-0.32	-69.74	中國銀行	3988	3.73	0.27	-17.10
華電國際電力	1071	3.54	-1.12	-26.65	洛陽鉬業	3993	3.04	-1.94	-40.32
東方電氣	1072	5.95	-1.16	-57.92	中信證券	6030	17.36	0.00	-36.87
中國神華	1088	17.56	0.00	-22.23	中國光大銀行	6818	3.85	0.26	-19.25
洛陽玻璃	1108	2.44	-3.17	-84.12	海通證券	6837	10.16	1.20	-39.05
中海發展	1138	5.08	-0.39	-33.87	華泰證券	6886	14.98	0.81	-39.67

資料來源：彭博、西證證券經紀

企業活動

日期	股票代號	公司名稱	活動
29/04/2019	347	鞍鋼股份	業績
29/04/2019	743	亞洲水泥(中國)	季度業績/中期股息
29/04/2019	3988	中國銀行	業績
29/04/2019	2388	中銀香港	第一季業績
29/04/2019	939	建設銀行	業績
29/04/2019	2318	中國平安	第一季業績
29/04/2019	1800	中國交通建設	季度業績
29/04/2019	670	中國東方航空股份	第一季業績
29/04/2019	1186	中國鐵建	業績
29/04/2019	386	中國石油化工股份	第一季業績
29/04/2019	1055	中國南方航空股份	第一季業績
29/04/2019	728	中國電信	業績
29/04/2019	2202	萬科企業	第一季業績
29/04/2019	3993	洛陽鉬業	季度業績
29/04/2019	2196	復星醫藥	第一季業績
29/04/2019	2238	廣汽集團	第一季業績
29/04/2019	288	萬洲國際	業績

經濟資料

日期	國家	指數		預測	前值
29/04/2019	歐元區	消費者信心指數	四月終值	-7.90%	-7.90%
29/04/2019	香港	貿易收支	三月	-49.53bn	-48.80bn
29/04/2019	香港	出口年增率	三月	-3.23%	-6.90%
29/04/2019	香港	進口年增率	三月	-4.07%	-3.80%
29/04/2019	美國	達拉斯聯邦製造業展望企業活動指數	四月	10.00%	8.30%
29/04/2019	歐元區	企業景氣指標	四月	0.50	0.53
29/04/2019	歐元區	經濟信心指數	四月	105.10	105.50
29/04/2019	歐元區	工業信心指數	四月	-2.10	-1.70
29/04/2019	美國	個人消費支出核心指數(月比)	三月	0.10%	0.10%
29/04/2019	美國	個人支出	三月	0.70%	0.10%
29/04/2019	美國	個人消費支出核心指數(年比)	三月	1.69%	1.80%
29/04/2019	美國	個人消費支出平減指數(月比)	三月	0.30%	-0.10%
29/04/2019	美國	個人消費支出平減指數(年比)	三月	1.60%	1.40%
29/04/2019	美國	個人所得	三月	0.40%	0.20%

西證國際證券股份有限公司

電話：(852) 2802 8838

傳真：(852) 2587 9115

電郵：enquiry@swsc.hk

西證(香港)證券有限公司

電話：(852) 2544 1040

傳真：(852) 2544 1859

電郵：swsc.cr@swsc.hk

西證(香港)期貨有限公司

電話：(852) 2802 8838

傳真：(852) 2824 3937

電郵：swsc.cr@swsc.hk

西證(香港)融資有限公司

電話：(852) 2802 8838

傳真：(852) 2824 0888

電郵：swsc.cr@swsc.hk

西證(香港)資產管理有限公司

電話：(852) 2802 8838

傳真：(852) 2587 9115

電郵：swsc.cr@swsc.hk

西證(香港)財務有限公司

電話：(852) 2802 8838

傳真：(852) 2877 7601

電郵：enquiry@swsc.hk

市場分析部

電話：(852) 2802 8838

傳真：(852) 2824 3937

電郵：swsc.cr@swsc.hk

分析員核證

分析員（等）主要負責擬備本報告並謹此聲明 -

- (1) 本報告所表達意見均準確反映分析員（等）對所述公司（等）及其證券之個人見解；
- (2) 分析員（等）之補償與本報告的推薦或意見或企業融資部並沒有直接或間接的關係；
- (3) 分析員（等）不是直接或間接地受企業融資部監管或隸屬於企業融資部；
- (4) 分析員（等）就報告中論述的證券，並沒有違反安靜期限制；
- (5) 分析員（等）並沒有任何與報告中論述的公司（等）的董事職銜或擔任要員。

免責聲明

本報告內容或意見僅供參考之用途，並不構成任何買入或沽出證券或其他金融產品之要約。過去之成績不可作為未來成績的指標，同時未來回報是不能保證的，你可能蒙受所有資金的損失。本報告並無顧慮任何特定收取者之特定投資目標、財務狀況、或風險承受程度，投資者在進行任何投資前，必須對其投資進行獨立判斷或諮詢所需之獨立顧問意見。

雖然本報告資料來自或編寫自「西證(香港)證券經紀有限公司」(「西證證券經紀」)相信為可靠之來源，惟西證證券經紀並不明示或暗示地聲明或保證任何該等資料之準確性、完整性或可靠性。本報告內所提及之價格僅供參考之用途，投資產品之價值及收入可能會浮動。本報告內容或意見可隨時更改，西證證券經紀並不承諾提供任何有關變更之通知。

西證證券經紀及其集團公司、要員、董事及僱員在任何時間可持有本報告所提及之任何證券、認股證、期貨、期權、衍生產品或其他金融工具的長倉或短倉。西證證券經紀及其集團公司可能與報告中論述的公司（等）擁有或正尋求業務關係，包括但不限於企業融資業務關係。因此投資者應留意報告的客觀性可能受潛在的利益衝突所影響。

西證證券經紀及其集團公司在任何情況下，均不會就由於任何協力廠商在依賴本報告內容時之作為或不作為而導致任何類型之損失（無論是直接、間接、隨之而來或附帶者），負上法律責任或具有任何責任。

對部分的司法管轄區或國家而言，分發、發行或使用本報告會抵觸當地法律、法則、規定、或其他註冊或發牌的規例。本報告不是旨在向該等司法管轄區或國家的任何人或實體分發或由其使用。

未經西證證券經紀事先書面授權，任何人不得為任何目的複製、發出、發表此報告，西證證券經紀保留一切權利。

評級定義

公司	行業
買入：未來一年，公司絕對收益率為 50%以上	買入：未來一年，行業整體絕對收益率為 50%以上
增持：未來一年，公司絕對收益率介於 20%與 50%之間	增持：未來一年，行業整體絕對收益率介於 20%與 50%之間
中性：未來一年，公司絕對收益率介於-20%與 20%之間	中性：未來一年，行業整體絕對收益率介於-20%與 20%之間
回避：未來一年，公司絕對收益率為-20%以下	回避：未來一年，行業整體絕對收益率為-20%以下