

宏觀焦點

美國股市上週五上升，受惠於失業率低於預期且非農就業人口增加高於預期。道瓊斯指數上升0.7%至26,505點；標準普爾指數上升1.0%至2,946點；納斯達克指數上升1.6%至8,164點。特朗普於今天凌晨突然表示在本週五將對價值2,000億美元之中國進口商品關稅從10%提高至25%，因其表示與中國之談判進展太慢且後者希望重新協商，而最新有消息指中國考慮取消本週與美國之貿易談判。

油價上週五上升，受惠於美國就業數據強勁，另外有消息指俄羅斯將於未來數天減產接近10%，因受到主要輸歐石油管道原油遭污染的影響，紐約6月期油上升0.2%至每桶61.94美元。金價上升，因美國上月工資升幅低於預期拖累美元下跌，紐約6月期金上升0.7%至每盎司1,281.3美元。

香港股市上週五上升，內地股市休市。基建鐵路股上揚，其中中國鐵建(1186.HK)股價上升5.2%；汽車經銷股走軟。個股方面，匯豐控股(5.HK)2019年第一季度列賬基準除稅前利潤同比增長30.7%至62.1億美元，超市場預期，股價上漲2.1%；恒生銀行(11.HK)宣布2019年第一次中期股息為每股1.4港元，同比增長7.7%，股價上升4.0%。恒生指數上升0.5%至30,082點，國企指數上升0.2%至11,575點，香港股市成交金額減少6.6%至667億港元。內地股市今天重新開市。

行業及公司新聞

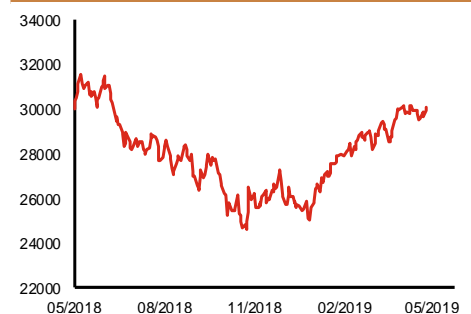
- 此前招股的海天地悅旅(1832.HK)及羚邦集團(2230.HK)孖展認購尚未足額。
- 中國今年五一黃金週旅遊接待總人次接近2.0億，同比增長13.7%，旅遊收入按年上升16.1%至人民幣1,177億元，增速分別均較春節之7.6%及8.2%為高。
- 時代中國(1233.HK)公布2019年首4月合同銷售為人民幣192億元，同比增長21.7%，其中4月份合約銷售金額按年僅上升4.7%至人民幣51.8億元。4月份銷售增速遠較第一季放緩，首4月完成公司2019年全年銷售目標人民幣750億元之25.5%。
- 花樣年(1777.HK)公布2019年首4月銷售額為人民幣67.6億元，同比增長6.6%，其中4月份合約銷售金額按年上升2.3%至人民幣18.4億元。4月份銷售增速較第一季有所放緩，首4月完成公司2019年全年銷售目標人民幣242-262億元之25.8%-27.9%。
- 融創中國(1918.HK)公布2019年首4月合同銷售金額為人民幣1,190億元，同比增長10.9%，其中4月份合同銷售按年增加11.2%至人民幣391億元。4月份銷售增速與第一季相若，首4月完成公司2019年全年銷售目標人民幣5,500億元之21.6%。
- 富智康集團(2038.HK)發布盈利預告，公司預計2019年首季營業額為30.4億美元，同比減少4.6%，綜合淨虧損約6,900萬美元(2018年首季：綜合淨虧損1.3億美元)，主要受惠於營運開支同比下降37.4%至9,700萬美元(部分與終止物流及分銷業務有關)，而其他收入按年上升2.3倍至5,600萬美元。公司同時預計2019年上半年可能錄得綜合淨虧損，但較去年同期之虧損3.5億美元有所縮窄。
- 神威藥業(2877.HK)公布2019年第一季度營運數據：營業額人民幣6.4億元，同比下降5.1%，其中注射液、中藥配方顆粒、軟膠囊及顆粒劑產品營業額分別按年減少21.4%、大增1.2倍、上升12.2%及減少27.4%至人民幣2.9、1.2及1.1及0.9億元。

主要指數	收市價	日變動%	月變動%
恒生指數	30,082	0.46	0.49
國企指數	11,575	0.16	-1.00
創業板指數	125	-0.20	-4.13
上證綜合指數	3,078	0.00	0.00
滬深300指數	3,913	0.00	0.00
日經225指數	22,259	0.00	0.00
道瓊斯指數	26,505	0.75	0.30
標普500指數	2,946	0.96	1.83
納斯達克指數	8,164	1.58	2.84
德國DAX指數	12,413	0.55	3.36
法國CAC指數	5,549	0.18	1.33
富時100指數	7,381	0.40	-0.89

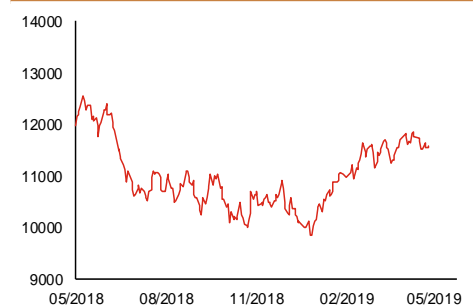
波幅指數	收市價	日變動%	月變動%
VIX指數	12.87	-10.75	0.39
VHSI指數	14.87	3.77	-3.19

商品	收市價	日變動%	月變動%
紐約期油	61.94	0.21	-4.04
黃金	1,281.30	0.73	-0.83
銅	6,236.00	1.12	-3.94
鋁	1,795.50	-1.13	-5.30
小麥	438.00	-1.35	-8.57
玉米	370.75	0.07	-2.96

恒生指數一年走勢圖



國企指數一年走勢圖



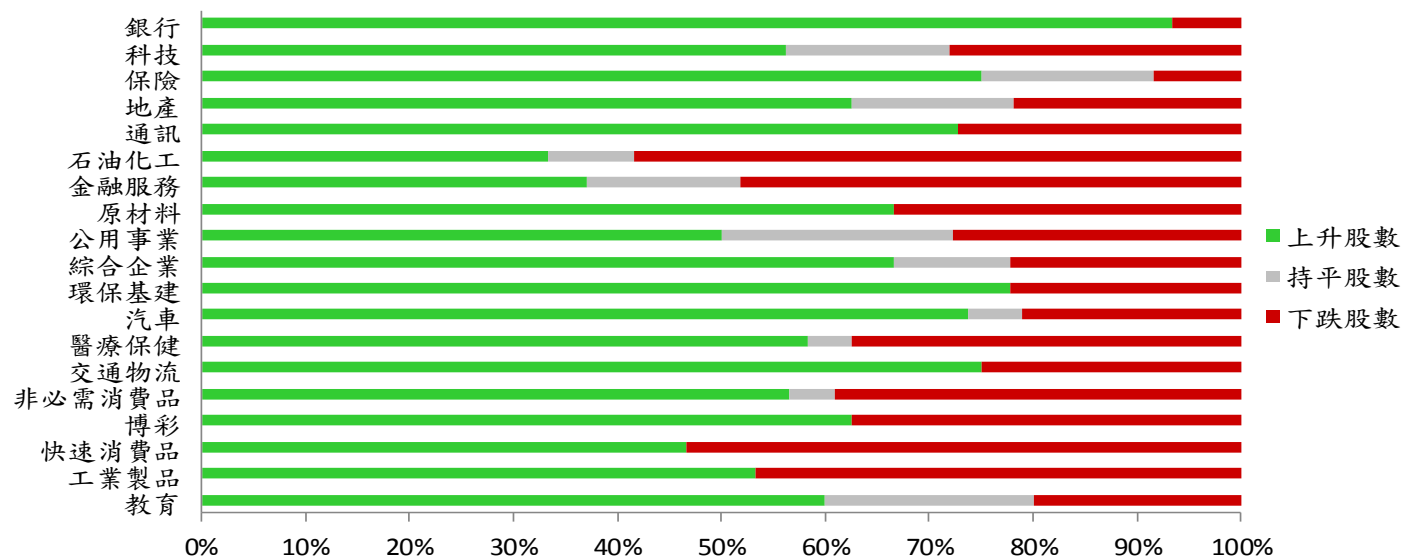
資料來源：彭博、西證證券經紀

港股概況

指數	開市價	高位	低位	收市價	日變動 (%)	成交量 (億股)	成交額 (億元)	升股數	跌股數	持平股數
恒生指數	29,818	30,082	29,679	30,082	0.46	12.6	292.1	38	11	1
國企指數	11,483	11,575	11,429	11,575	0.16	19.2	208.3	38	7	5

行業表現

行業	日變動%	上升股數	持平股數	下跌股數
銀行	1.06	14	0	1
科技	1.49	18	5	9
保險	0.36	9	2	1
地產	0.22	20	5	7
通訊	0.46	8	0	3
石油化工	0.15	4	1	7
金融服務	-0.21	10	4	13
原材料	0.42	14	0	7
公用事業	-0.06	9	4	5
綜合企業	0.43	6	1	2
環保基建	1.17	14	0	4
汽車	0.33	14	1	4
醫療保健	0.76	14	1	9
交通物流	0.73	12	0	4
非必需消費品	0.62	13	1	9
博彩	0.10	5	0	3
快速消費品	-0.11	7	0	8
工業製品	0.08	8	0	7
教育	0.71	6	2	2



資料來源：彭博、西證證券經紀

美國預托證券(ADR)

	代號	香港收市價	日變動%	ADR轉換價	日變動%	溢價(%)
長和	1	82.20	-0.60	82.21	0.48	-0.02
中電控股	2	89.45	0.96	90.29	2.22	-0.94
中華煤氣	3	18.94	0.74	19.30	1.44	-1.86
匯豐控股	5	69.70	2.12	70.13	2.83	-0.62
電能實業	6	55.10	0.36	55.06	0.98	0.08
恒生銀行	11	212.60	4.01	212.28	4.40	0.15
恆基地產	12	48.25	0.31	47.70	1.50	1.16
新鴻基地產	16	137.10	0.88	137.83	1.44	-0.53
新世界發展	17	13.24	1.07	13.06	-0.60	1.36
太古股份	19	99.15	-0.30	99.63	0.87	-0.48
銀河娛樂	27	59.95	1.01	59.61	0.00	0.58
港鐵公司	66	47.65	0.42	N/A	N/A	N/A
信和置業	83	13.84	0.14	13.88	0.00	-0.27
恆隆地產	101	17.98	1.58	17.96	0.88	0.08
中國旺旺	151	6.29	-0.16	N/A	N/A	N/A
吉利汽車	175	15.70	1.16	15.91	3.31	-1.29
中信股份	267	11.54	0.17	11.31	0.00	2.01
萬洲國際	288	9.06	-0.88	9.15	0.43	-1.00
中國石化	386	5.99	-0.17	6.00	1.43	-0.20
港交所	388	278.20	0.51	280.06	1.54	-0.67
創科實業	669	60.35	4.32	60.61	5.50	-0.43
中國海外	688	29.30	-0.17	29.58	0.21	-0.93
騰訊	700	387.80	-0.92	390.36	1.10	-0.66
中國聯通	762	9.27	0.54	9.40	2.22	-1.36
領展房產基金	823	95.95	1.00	N/A	0.00	N/A
中國石油	857	4.88	-0.41	4.90	0.92	-0.34
中海油	883	13.68	-1.58	13.82	0.59	-1.03
建設銀行	939	6.99	0.43	7.03	1.47	-0.56
中國移動	941	74.30	0.41	74.34	0.28	-0.05
長江基建	1038	64.05	0.71	63.67	0.00	0.60
恆安國際	1044	68.15	1.34	68.11	1.94	0.07
中國神華	1088	17.60	0.57	17.67	1.56	-0.38
石藥集團	1093	15.22	0.93	N/A	N/A	N/A
華潤置地	1109	34.25	0.59	34.20	0.00	0.16
長實地產	1113	63.70	0.39	N/A	N/A	N/A
中國生物製藥	1177	7.70	2.80	7.60	0.00	1.29
友邦保險	1299	83.45	0.24	84.00	1.23	-0.65
工商銀行	1398	5.91	0.17	5.93	1.27	-0.35
金沙中國	1928	43.60	-0.46	43.77	1.05	-0.40
九龍倉置業	1997	60.90	0.25	N/A	N/A	N/A
碧桂園	2007	12.74	0.47	13.15	0.00	-3.10
瑞聲科技	2018	53.00	1.44	52.95	2.49	0.09
申洲國際	2313	107.70	2.28	108.97	4.12	-1.16
中國平安	2318	95.40	-0.05	95.79	0.58	-0.40
蒙牛乳業	2319	30.80	0.49	29.96	0.00	2.80
舜宇光學科技	2382	96.65	0.05	96.90	1.08	-0.26
中銀香港	2388	35.85	1.56	36.00	2.24	-0.43
中國人壽	2628	22.30	0.00	22.39	1.06	-0.40
交通銀行	3328	6.65	1.06	6.59	0.29	0.91
中國銀行	3988	3.76	0.27	3.78	1.95	-0.48

資料來源：彭博、西證證券經紀

AH股

	H股 代號	H股 收市價	H股 日變動%	H股對A股 溢價%		H股 代號	H股 收市價	H股 日變動%	H股對A股 溢價%
第一拖拉機	38	1.97	0.00	-67.29	中聯重科	1157	4.65	1.09	-19.36
東北電氣	42	0.81	1.25	-72.73	兗州煤業	1171	8.35	-0.36	-37.40
四川成渝	107	2.60	0.00	-46.98	中國鐵建	1186	9.54	5.18	-24.45
青島啤酒	168	51.45	-2.74	-13.40	比亞迪	1211	53.55	0.00	-19.21
江蘇寧滬	177	11.32	0.35	-3.59	農業銀行	1288	3.62	0.56	-17.35
京城機電	187	1.56	0.65	-82.56	新華保險	1336	43.75	0.11	-34.62
廣州廣船	317	7.53	3.29	-57.42	工商銀行	1398	5.91	0.17	-12.68
馬鞍山鋼鐵	323	3.67	2.23	-9.47	麗珠醫藥	1513	29.45	-1.83	-25.95
上海石油化工	338	3.53	-0.28	-40.93	中國中冶	1618	2.18	2.35	-43.63
鞍鋼股份	347	5.37	3.47	-13.99	中國中車	1766	6.82	0.44	-32.24
江西銅業	358	10.26	0.20	-42.54	廣發證券	1776	10.60	-0.75	-41.52
中國石油化工	386	5.99	-0.17	-9.47	中國交通建設	1800	7.55	1.07	-47.39
中國中鐵	390	6.27	2.45	-23.54	晨鳴紙業	1812	3.94	1.81	-43.15
廣深鐵路	525	2.81	0.36	-29.46	中煤能源	1898	3.47	-1.14	-41.59
深圳高速	548	9.72	1.25	-17.71	中國遠洋	1919	3.66	0.83	-45.17
南京熊貓電子	553	3.32	3.11	-80.28	民生銀行	1988	5.93	1.72	-20.46
鄭煤機	564	3.96	-1.00	-44.99	金隅股份	2009	2.71	-0.37	-40.80
山東墨龍	568	1.37	-3.52	-75.65	中集集團	2039	9.67	-2.22	-41.29
北京北辰實業	588	3.05	0.00	-35.83	復星醫藥	2196	28.25	2.91	-16.66
中國東方航空	670	5.77	0.52	-27.58	萬科企業	2202	30.40	0.00	-9.63
山東新華製藥	719	4.17	-0.95	-53.81	金風科技	2208	8.78	2.69	-34.80
中國國航	753	9.49	0.42	-19.74	廣汽集團	2238	8.45	1.81	-41.92
中興通訊	763	25.50	0.59	-31.91	中國平安	2318	95.40	-0.05	-4.88
中國石油	857	4.88	-0.41	-43.46	長城汽車	2333	6.25	0.32	-40.52
白雲山	874	41.05	-2.26	-22.53	濰柴動力	2338	13.02	0.15	-9.50
東江環保	895	8.90	4.09	-37.01	中國鋁業	2600	3.08	-0.32	-36.59
華能國際電力	902	5.04	0.60	-35.90	中國太保	2601	32.55	0.62	-22.77
安徽海螺水泥	914	48.60	1.89	4.43	上海醫藥	2607	16.24	-0.37	-29.16
海信科龍	921	10.68	0.38	-31.37	中國人壽	2628	22.30	0.00	-36.82
建設銀行	939	6.99	0.43	-19.35	上海電氣	2727	3.03	0.33	-55.99
大唐發電	991	2.03	-0.98	-47.51	中海集運	2866	1.05	-0.94	-71.47
安徽皖通高速	995	5.39	1.70	-29.57	大連港	2880	1.04	2.97	-59.78
中信銀行	998	5.02	0.20	-31.49	中海油田	2883	8.23	0.73	-28.99
儀征化纖	1033	1.06	2.91	-65.66	紫金礦業	2899	2.95	-0.34	-23.72
重慶鋼鐵	1053	1.24	0.81	-48.07	交通銀行	3328	6.65	1.06	-8.80
中國南方航空	1055	6.98	-0.29	-29.34	福耀玻璃	3606	27.85	2.20	-4.82
浙江世寶	1057	1.29	-1.53	-81.23	招商銀行	3968	39.75	1.15	-0.95
天津創業環保	1065	3.12	-1.27	-68.64	中國銀行	3988	3.76	0.27	-17.02
華電國際電力	1071	3.33	-0.30	-31.12	洛陽鉬業	3993	2.90	0.35	-40.87
東方電氣	1072	5.76	2.13	-58.66	中信證券	6030	17.24	0.70	-35.76
中國神華	1088	17.60	0.57	-23.27	中國光大銀行	6818	3.92	1.55	-19.30
洛陽玻璃	1108	2.40	0.84	-84.10	海通證券	6837	10.24	0.20	-37.12
中海發展	1138	5.20	1.76	-35.21	華泰證券	6886	14.90	0.40	-37.30

資料來源：彭博、西證證券經紀

企業活動

日期	股票代號	公司名稱	活動
06/05/2019	1048	煜新控股	業績/股息

經濟資料

日期	國家	指數		預測	前值
06/05/2019	歐元區	Markit歐元區綜合採購經理人指數	四月終值	51.30	51.30
06/05/2019	歐元區	Markit歐元區服務業採購經理人指數	四月終值	52.50	52.50
06/05/2019	中國	匯豐服務業PMI	四月	54.00	54.40
06/05/2019	香港	採購經理指數	四月	--	48.00
06/05/2019	歐元區	零售銷售(月比)	三月	-0.10%	0.40%
06/05/2019	歐元區	零售銷售(年比)	三月	1.90%	2.80%
06/05/2019	歐元區	Sentix投資者信心	五月	1.61	-0.30

資料來源：彭博、西證證券經紀

西證國際證券股份有限公司

電話：(852) 2802 8838

傳真：(852) 2587 9115

電郵：enquiry@swsc.hk

西證(香港)證券有限公司

電話：(852) 2544 1040

傳真：(852) 2544 1859

電郵：swsc.cr@swsc.hk

西證(香港)期貨有限公司

電話：(852) 2802 8838

傳真：(852) 2824 3937

電郵：swsc.cr@swsc.hk

西證(香港)融資有限公司

電話：(852) 2802 8838

傳真：(852) 2824 0888

電郵：swsc.cr@swsc.hk

西證(香港)資產管理有限公司

電話：(852) 2802 8838

傳真：(852) 2587 9115

電郵：swsc.cr@swsc.hk

西證(香港)財務有限公司

電話：(852) 2802 8838

傳真：(852) 2877 7601

電郵：enquiry@swsc.hk

市場分析部

電話：(852) 2802 8838

傳真：(852) 2824 3937

電郵：swsc.cr@swsc.hk

分析員核證

分析員（等）主要負責擬備本報告並謹此聲明 -

- (1) 本報告所表達意見均準確反映分析員（等）對所述公司（等）及其證券之個人見解；
- (2) 分析員（等）之補償與本報告的推薦或意見或企業融資部並沒有直接或間接的關係；
- (3) 分析員（等）不是直接或間接地受企業融資部監管或隸屬於企業融資部；
- (4) 分析員（等）就報告中論述的證券，並沒有違反安靜期限制；
- (5) 分析員（等）並沒有任何與報告中論述的公司（等）的董事職銜或擔任要員。

免責聲明

本報告內容或意見僅供參考之用途，並不構成任何買入或沽出證券或其他金融產品之要約。過去之成績不可作為未來成績的指標，同時未來回報是不能保證的，你可能蒙受所有資金的損失。本報告並無顧慮任何特定收取者之特定投資目標、財務狀況、或風險承受程度，投資者在進行任何投資前，必須對其投資進行獨立判斷或諮詢所需之獨立顧問意見。

雖然本報告資料來自或編寫自「西證(香港)證券經紀有限公司」(「西證證券經紀」)相信為可靠之來源，惟西證證券經紀並不明示或暗示地聲明或保證任何該等資料之準確性、完整性或可靠性。本報告內所提及之價格僅供參考之用途，投資產品之價值及收入可能會浮動。本報告內容或意見可隨時更改，西證證券經紀並不承諾提供任何有關變更之通知。

西證證券經紀及其集團公司、要員、董事及僱員在任何時間可持有本報告所提及之任何證券、認股證、期貨、期權、衍生產品或其他金融工具的長倉或短倉。西證證券經紀及其集團公司可能與報告中論述的公司（等）擁有或正尋求業務關係，包括但不限於企業融資業務關係。因此投資者應留意報告的客觀性可能受潛在的利益衝突所影響。

西證證券經紀及其集團公司在任何情況下，均不會就由於任何協力廠商在依賴本報告內容時之作為或不作為而導致任何類型之損失（無論是直接、間接、隨之而來或附帶者），負上法律責任或具有任何責任。

對部分的司法管轄區或國家而言，分發、發行或使用本報告會抵觸當地法律、法則、規定、或其他註冊或發牌的規例。本報告不是旨在向該等司法管轄區或國家的任何人或實體分發或由其使用。

未經西證證券經紀事先書面授權，任何人不得為任何目的複製、發出、發表此報告，西證證券經紀保留一切權利。

評級定義

公司	行業
買入：未來一年，公司絕對收益率為 50%以上	買入：未來一年，行業整體絕對收益率為 50%以上
增持：未來一年，公司絕對收益率介於 20%與 50%之間	增持：未來一年，行業整體絕對收益率介於 20%與 50%之間
中性：未來一年，公司絕對收益率介於-20%與 20%之間	中性：未來一年，行業整體絕對收益率介於-20%與 20%之間
回避：未來一年，公司絕對收益率為-20%以下	回避：未來一年，行業整體絕對收益率為-20%以下