

宏觀焦點

美國股市週三上升，受惠於有消息指特朗普將推遲對進口汽車和零部件加徵關稅、及美國財長表示很快在中國恢復貿易談判，但部分被經濟數據差於預期抵消利好。道瓊斯指數上升0.5%至25,648點；標準普爾指數上升0.6%至2,851點；納斯達克指數上升1.1%至7,822點。特朗普簽署行政命令禁止美國企業使用對國家構成安全風險的電訊設備商所製造的設備。

油價週三上升，受惠於中東局勢緊張及汽油庫存降幅高於預期，抵消了EIA數據如API一樣顯示上週美國原油庫存意外大增之負面影響，紐約6月期油上升0.4%至每桶62.02美元。金價微升，紐約6月期金微升0.1%至每盎司1,297.8美元。

香港和內地股市週三上升。成實外教育(1565.HK)急漲17.4%，帶動教育股跑贏大市；石油化工股造好，其中中石化油服(1033.HK)大漲12.2%；科網股也漲幅較大；造紙股逆市微跌。個股方面，裕元集團(551.HK)第一季股東應佔溢利按年倒退20.9%至7,549萬美元，股價大跌13.6%；新秀麗(1910.HK)第一季股東應佔溢利同比大幅減少48.2%，股價下跌6.6%；長和(1.HK)遭沽空機構狙擊後發表澄清公告表達強烈否認，股價下跌0.4%。恒生指數上升0.5%至28,269點，國企指數上升0.4%至10,804點，股市成交金額減少22.8%至961億港元。上證綜合指數上升1.9%至2,939點，滬深兩市成交金額減少2.9%至人民幣4,521億元。

行業及公司新聞

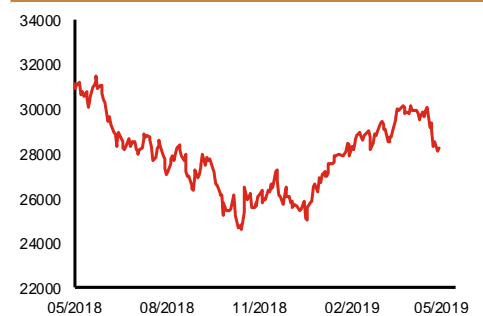
- 此前招股的慕尚集團(1817.HK)及信義能源(3868.HK)孖展認購尚未足額。
- 綠科科技(195.HK)宣布配售股份：公司以每股0.055港元(折讓8.3%)配售最多13.7億新股(現有股本20.0%)，淨集資額最多7,428萬港元，將用於償還貸款及利息及餘額及用作營運資金。
- 騰訊(700.HK)公布2019年第一季業績：收入人民幣855億元，同比增長16.2%，遜於預期，其中增值服務收入同比增長4.5%至人民幣490億元(手機遊戲收入大致同比持平於人民幣285億元)，金融科技及企業服務、網絡廣告及其他的收入分別同比大增43.5%、25.1%及69.9%至人民幣218、134及13.3億元。期內毛利率按年倒退3.8個百分點至46.6%，但受惠於其他收益淨額增加、銷售費用減少、及有效稅率下降，股東應佔溢利按年上升16.8%至人民幣272億元，非通用會計準則下股東應佔溢利按年增加14.3%至人民幣209億元，略高於市場平均預期4.5%。公司ADR下跌1.1%。
- 碧生源(926.HK)發布盈利預喜：公司預計2019年上半年將扭虧為盈錄得股東應佔溢利介乎人民幣1.8-2.1億元，但主要受惠於出售子公司錄得稅後投資收益人民幣2億元。此外，核心業務收入同比有所增加，而費用佔收益百分比也按年有所下降。
- 檳傑科達(1665.HK)公布2019年第一季業績：收益1.2億令吉，同比增加19.0%；經調整期內溢利(撇除上市開支)按年增長32.4%至3,027萬令吉。
- 中國黃金(2099.HK)公布2019年第一季業績：收入1.5億美元，同比增加36.5%；公司轉盈為虧錄得股東應佔虧損8.9萬美元，主要因利息及其他收入按年減少1,080萬美元(去年來自甲瑪礦的低品位產品銷售)。
- 中國平安(2318.HK)公布2019年首4月累計壽險業務及財產保險業務原保險合同保費收入分別為人民幣2,426億元及890億元，按年分別增加8.4%及8.5%(第一季增速分別為8.1%及9.5%)。

主要指數	收市價	日變動%	月變動%
恒生指數	28,269	0.52	-6.18
國企指數	10,804	0.37	-8.60
創業板指數	117	1.32	-9.37
上證綜合指數	2,939	1.91	-9.68
滬深300指數	3,727	2.25	-8.78
日經225指數	21,189	0.58	-5.08
道瓊斯指數	25,648	0.45	-3.04
標普500指數	2,851	0.58	-1.93
納斯達克指數	7,822	1.13	-2.23
德國DAX指數	12,100	0.90	-0.01
法國CAC指數	5,374	0.62	-2.79
富時100指數	7,297	0.76	-2.32

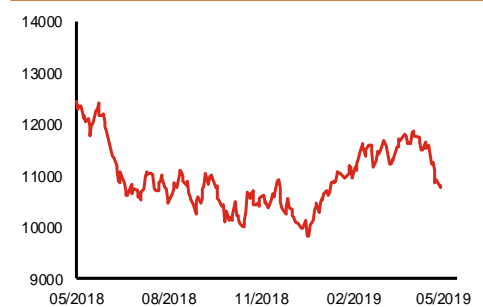
波幅指數	收市價	日變動%	月變動%
VIX指數	16.44	-8.97	34.98
VHSI指數	18.75	-10.29	22.15

商品	收市價	日變動%	月變動%
紐約期油	62.02	0.39	-2.73
黃金	1,297.80	0.12	1.53
銅	6,085.00	0.96	-6.10
鋁	1,855.00	0.57	-0.54
小麥	448.75	0.06	0.00
玉米	369.50	0.20	1.22

恒生指數一年走勢圖



國企指數一年走勢圖



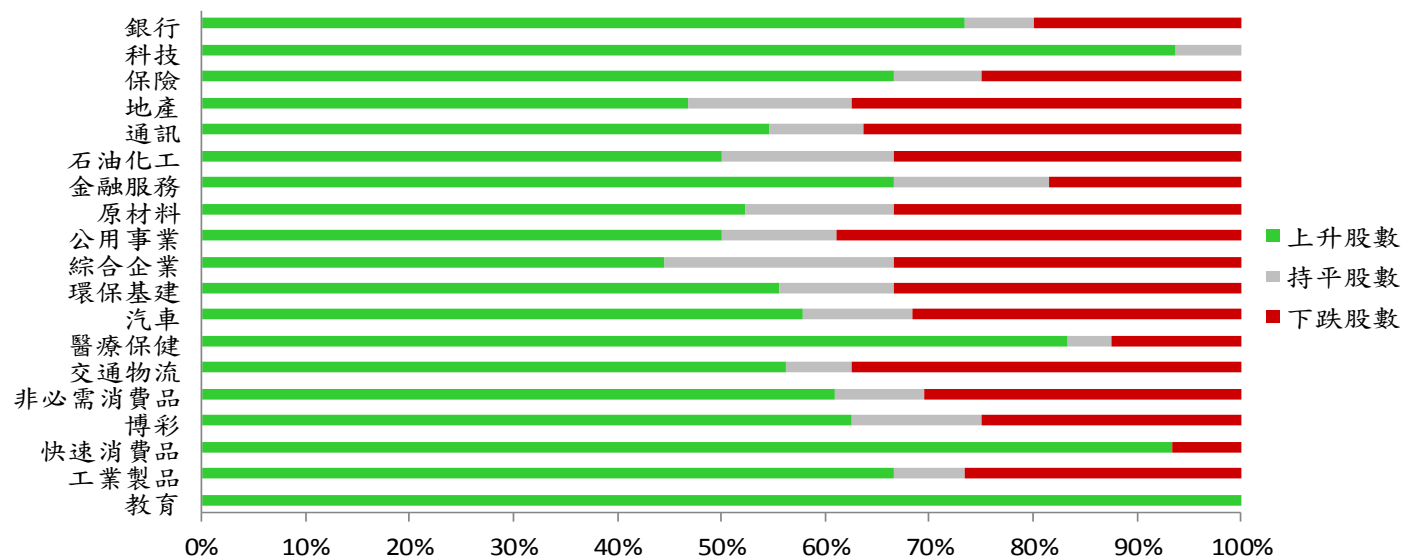
資料來源：彭博、西證證券經紀

港股概況

指數	開市價	高位	低位	收市價	日變動 (%)	成交量 (億股)	成交額 (億元)	升股數	跌股數	持平股數
恒生指數	28,171	28,441	28,171	28,269	0.52	23.1	527.6	27	19	4
國企指數	10,769	10,904	10,769	10,804	0.37	30.8	405.1	26	18	6

行業表現

行業	日變動%	上升股數	持平股數	下跌股數
銀行	0.33	11	1	3
科技	2.78	30	2	0
保險	0.87	8	1	3
地產	0.28	15	5	12
通訊	0.04	6	1	4
石油化工	1.31	6	2	4
金融服務	0.30	18	4	5
原材料	0.66	11	3	7
公用事業	0.22	9	2	7
綜合企業	-0.09	4	2	3
環保基建	0.46	10	2	6
汽車	0.69	11	2	6
醫療保健	1.57	20	1	3
交通物流	0.55	9	1	6
非必需消費品	-0.10	14	2	7
博彩	0.72	5	1	2
快速消費品	2.46	14	0	1
工業製品	1.35	10	1	4
教育	5.09	10	0	0



資料來源：彭博、西證證券經紀

美國預托證券(ADR)

	代號	香港收市價	日變動%	ADR轉換價	日變動%	溢價(%)
長和	1	78.45	-0.44	78.22	1.48	0.30
中電控股	2	87.85	-0.79	87.91	-0.62	-0.07
中華煤氣	3	19.02	-0.11	19.39	0.16	-1.90
匯豐控股	5	66.70	0.60	66.81	0.97	-0.17
電能實業	6	56.10	-0.62	56.59	0.42	-0.87
恒生銀行	11	204.40	0.20	206.20	0.38	-0.87
恆基地產	12	48.10	0.21	47.33	0.17	1.62
新鴻基地產	16	132.30	-0.45	132.81	-0.53	-0.38
新世界發展	17	12.30	-0.49	12.56	0.00	-2.06
太古股份	19	96.00	0.42	96.62	0.65	-0.65
銀河娛樂	27	51.95	0.87	52.46	0.88	-0.98
港鐵公司	66	46.40	-0.43	N/A	N/A	N/A
信和置業	83	13.06	-0.15	13.89	0.00	-5.94
恆隆地產	101	17.22	0.82	17.43	1.09	-1.18
中國旺旺	151	6.02	-0.50	N/A	N/A	N/A
吉利汽車	175	13.76	1.18	13.81	2.03	-0.40
中信股份	267	10.76	-1.47	11.32	0.00	-4.94
萬洲國際	288	7.77	5.14	7.82	6.18	-0.61
中國石化	386	5.61	-0.36	5.66	-0.12	-0.86
港交所	388	248.00	0.32	249.61	0.51	-0.64
創科實業	669	51.30	1.79	51.41	1.30	-0.22
中國海外	688	28.40	0.00	28.12	-2.66	1.01
騰訊	700	374.00	0.92	365.23	-1.15	2.40
中國聯通	762	8.68	0.46	8.60	0.27	0.90
領展房產基金	823	95.45	-1.39	N/A	0.00	N/A
中國石油	857	4.55	0.00	4.58	-1.18	-0.76
中海油	883	13.36	1.37	13.44	1.46	-0.57
建設銀行	939	6.30	-0.47	6.28	-0.04	0.30
中國移動	941	71.85	-0.35	71.77	-0.82	0.11
長江基建	1038	63.50	-0.78	63.48	0.00	0.02
恆安國際	1044	64.05	0.63	64.40	1.43	-0.54
中國神華	1088	16.64	-0.72	16.60	-0.35	0.23
石藥集團	1093	13.92	1.46	N/A	N/A	N/A
華潤置地	1109	32.40	-0.31	34.21	0.00	-5.30
長實地產	1113	60.55	-1.06	N/A	N/A	N/A
中國生物製藥	1177	7.68	3.36	7.61	0.00	0.97
友邦保險	1299	77.40	2.25	77.98	2.32	-0.75
工商銀行	1398	5.48	0.55	5.47	0.29	0.09
金沙中國	1928	39.90	1.27	40.20	1.83	-0.74
九龍倉置業	1997	57.15	0.53	N/A	N/A	N/A
碧桂園	2007	11.76	1.03	12.36	0.00	-4.86
瑞聲科技	2018	46.00	1.32	46.23	1.55	-0.50
申洲國際	2313	99.20	0.46	99.61	0.95	-0.41
中國平安	2318	88.85	1.37	89.72	1.69	-0.97
蒙牛乳業	2319	29.30	0.34	29.98	0.00	-2.26
舜宇光學科技	2382	89.60	1.70	90.04	3.32	-0.49
中銀香港	2388	32.45	0.00	32.55	0.52	-0.32
中國人壽	2628	19.14	0.00	19.20	0.66	-0.31
交通銀行	3328	6.14	-0.49	6.59	0.00	-6.88
中國銀行	3988	3.49	0.58	3.49	0.54	0.05

資料來源：彭博、西證證券經紀

AH股

	H股 代號	H股 收市價	H股 日變動%	H股對A股 溢價%		H股 代號	H股 收市價	H股 日變動%	H股對A股 溢價%
第一拖拉機	38	1.88	1.08	-68.27	中聯重科	1157	4.55	2.25	-22.15
東北電氣	42	0.78	0.00	-72.78	兗州煤業	1171	7.73	0.26	-37.48
四川成渝	107	2.48	0.40	-46.09	中國鐵建	1186	9.45	0.96	-17.14
青島啤酒	168	50.75	3.36	-17.55	比亞迪	1211	48.50	0.10	-17.17
江蘇寧滬	177	10.78	1.32	-6.13	農業銀行	1288	3.36	-0.59	-18.47
京城機電	187	1.50	1.35	-84.09	新華保險	1336	38.15	1.87	-36.16
廣州廣船	317	6.74	3.22	-58.07	工商銀行	1398	5.48	0.55	-13.82
馬鞍山鋼鐵	323	3.42	-0.29	-10.57	麗珠醫藥	1513	27.55	3.96	-29.70
上海石油化工	338	3.50	0.86	-39.05	中國中冶	1618	2.00	0.50	-42.75
鞍鋼股份	347	4.85	-1.62	-16.20	中國中車	1766	6.68	-1.04	-27.58
江西銅業	358	9.52	-0.73	-41.02	廣發證券	1776	9.66	-0.21	-39.47
中國石油化工	386	5.61	-0.36	-9.00	中國交通建設	1800	7.17	0.00	-45.05
中國中鐵	390	5.87	0.17	-23.02	晨鳴紙業	1812	3.74	-0.80	-41.50
廣深鐵路	525	2.70	0.00	-27.00	中煤能源	1898	3.18	0.63	-42.68
深圳高速	548	9.26	-1.49	-18.48	中國遠洋	1919	3.09	0.65	-48.44
南京熊貓電子	553	3.00	0.67	-83.64	民生銀行	1988	5.65	0.36	-19.52
鄭煤機	564	3.89	0.00	-42.15	金隅股份	2009	2.44	-0.41	-40.96
山東墨龍	568	1.39	6.92	-75.35	中集集團	2039	9.04	1.69	-38.71
北京北辰實業	588	2.95	0.34	-34.74	復星醫藥	2196	24.35	1.04	-19.11
中國東方航空	670	4.68	-0.43	-33.77	萬科企業	2202	28.65	-0.52	-10.43
山東新華製藥	719	4.00	1.27	-53.16	金風科技	2208	8.18	2.25	-36.19
中國國航	753	7.67	-0.78	-24.17	廣汽集團	2238	7.80	-0.89	-42.15
中興通訊	763	22.80	2.93	-34.54	中國平安	2318	88.85	1.37	-3.36
中國石油	857	4.55	0.00	-45.18	長城汽車	2333	5.94	1.02	-40.60
白雲山	874	36.75	3.67	-27.13	濰柴動力	2338	12.32	1.32	-10.59
東江環保	895	7.74	-1.15	-40.05	中國鋁業	2600	2.80	0.72	-37.27
華能國際電力	902	4.75	0.21	-36.67	中國太保	2601	29.50	1.72	-22.98
安徽海螺水泥	914	45.55	0.66	0.76	上海醫藥	2607	15.84	1.41	-27.24
海信科龍	921	10.60	0.38	-29.92	中國人壽	2628	19.14	0.00	-35.81
建設銀行	939	6.30	-0.47	-21.39	上海電氣	2727	2.76	0.00	-55.48
大唐發電	991	1.86	1.09	-49.24	中海集運	2866	1.03	0.98	-70.42
安徽皖通高速	995	4.96	-1.39	-32.22	大連港	2880	0.99	1.02	-59.09
中信銀行	998	4.67	0.21	-30.55	中海油田	2883	7.57	1.47	-29.38
儀征化纖	1033	1.01	12.22	-66.23	紫金礦業	2899	2.89	2.12	-22.34
重慶鋼鐵	1053	1.14	0.00	-49.31	交通銀行	3328	6.14	-0.49	-10.36
中國南方航空	1055	5.57	-0.36	-33.44	福耀玻璃	3606	24.90	1.22	-6.79
浙江世寶	1057	1.29	3.20	-82.98	招商銀行	3968	37.25	1.50	-2.97
天津創業環保	1065	2.97	1.37	-67.68	中國銀行	3988	3.49	0.58	-18.48
華電國際電力	1071	3.01	2.73	-31.87	洛陽鉬業	3993	2.52	-0.79	-43.83
東方電氣	1072	5.44	2.06	-57.72	中信證券	6030	15.24	0.40	-34.24
中國神華	1088	16.64	-0.72	-21.63	中國光大銀行	6818	3.57	0.85	-19.81
洛陽玻璃	1108	2.21	0.91	-83.91	海通證券	6837	8.76	0.23	-39.29
中海發展	1138	4.31	-0.69	-40.73	華泰證券	6886	12.88	0.94	-39.21

資料來源：彭博、西證證券經紀

企業活動

日期	股票代號	公司名稱	活動
16/05/2019	241	阿里健康	末期業績/股息
16/05/2019	179	德昌電機控股	末期業績/股息
16/05/2019	1048	焯新控股	業績/股息

經濟資料

日期	國家	指數		預測	前值
16/05/2019	美國	首次申請失業救濟金人數	五月十一日	220.03k	228.00k
16/05/2019	美國	連續申請失業救濟金人數	五月四日	1669.67k	1684.00k
16/05/2019	美國	營建許可(月比)	四月	-0.04%	-1.70%
16/05/2019	美國	新屋開工(月比)	四月	6.36%	-0.30%
16/05/2019	美國	營建許可	四月	1287.55k	1269.00k
16/05/2019	美國	新屋開工	四月	1211.46k	1139.00k
16/05/2019	美國	費城FED調查指數	五月	9.09	8.50

資料來源：彭博、西證證券經紀

西證國際證券股份有限公司

電話：(852) 2802 8838

傳真：(852) 2587 9115

電郵：enquiry@swsc.hk

西證(香港)證券有限公司

電話：(852) 2544 1040

傳真：(852) 2544 1859

電郵：swsc.cr@swsc.hk

西證(香港)期貨有限公司

電話：(852) 2802 8838

傳真：(852) 2824 3937

電郵：swsc.cr@swsc.hk

西證(香港)融資有限公司

電話：(852) 2802 8838

傳真：(852) 2824 0888

電郵：swsc.cr@swsc.hk

西證(香港)資產管理有限公司

電話：(852) 2802 8838

傳真：(852) 2587 9115

電郵：swsc.cr@swsc.hk

西證(香港)財務有限公司

電話：(852) 2802 8838

傳真：(852) 2877 7601

電郵：enquiry@swsc.hk

市場分析部

電話：(852) 2802 8838

傳真：(852) 2824 3937

電郵：swsc.cr@swsc.hk

分析員核證

分析員（等）主要負責擬備本報告並謹此聲明 -

- (1) 本報告所表達意見均準確反映分析員（等）對所述公司（等）及其證券之個人見解；
- (2) 分析員（等）之補償與本報告的推薦或意見或企業融資部並沒有直接或間接的關係；
- (3) 分析員（等）不是直接或間接地受企業融資部監管或隸屬於企業融資部；
- (4) 分析員（等）就報告中論述的證券，並沒有違反安靜期限制；
- (5) 分析員（等）並沒有任何與報告中論述的公司（等）的董事職銜或擔任要員。

免責聲明

本報告內容或意見僅供參考之用途，並不構成任何買入或沽出證券或其他金融產品之要約。過去之成績不可作為未來成績的指標，同時未來回報是不能保證的，你可能蒙受所有資金的損失。本報告並無顧慮任何特定收取者之特定投資目標、財務狀況、或風險承受程度，投資者在進行任何投資前，必須對其投資進行獨立判斷或諮詢所需之獨立顧問意見。

雖然本報告資料來自或編寫自「西證(香港)證券經紀有限公司」(「西證證券經紀」)相信為可靠之來源，惟西證證券經紀並不明示或暗示地聲明或保證任何該等資料之準確性、完整性或可靠性。本報告內所提及之價格僅供參考之用途，投資產品之價值及收入可能會浮動。本報告內容或意見可隨時更改，西證證券經紀並不承諾提供任何有關變更之通知。

西證證券經紀及其集團公司、要員、董事及僱員在任何時間可持有本報告所提及之任何證券、認股證、期貨、期權、衍生產品或其他金融工具的長倉或短倉。西證證券經紀及其集團公司可能與報告中論述的公司（等）擁有或正尋求業務關係，包括但不限於企業融資業務關係。因此投資者應留意報告的客觀性可能受潛在的利益衝突所影響。

西證證券經紀及其集團公司在任何情況下，均不會就由於任何協力廠商在依賴本報告內容時之作為或不作為而導致任何類型之損失（無論是直接、間接、隨之而來或附帶者），負上法律責任或具有任何責任。

對部分的司法管轄區或國家而言，分發、發行或使用本報告會抵觸當地法律、法則、規定、或其他註冊或發牌的規例。本報告不是旨在向該等司法管轄區或國家的任何人或實體分發或由其使用。

未經西證證券經紀事先書面授權，任何人不得為任何目的複製、發出、發表此報告，西證證券經紀保留一切權利。

評級定義

公司	行業
買入：未來一年，公司絕對收益率為 50%以上	買入：未來一年，行業整體絕對收益率為 50%以上
增持：未來一年，公司絕對收益率介於 20%與 50%之間	增持：未來一年，行業整體絕對收益率介於 20%與 50%之間
中性：未來一年，公司絕對收益率介於-20%與 20%之間	中性：未來一年，行業整體絕對收益率介於-20%與 20%之間
回避：未來一年，公司絕對收益率為-20%以下	回避：未來一年，行業整體絕對收益率為-20%以下