

晨訊

宏觀焦點

美國股市週一下跌，科技股受中美貿易戰影響最大。道瓊斯指數下跌0.3%至25,680點；標準普爾指數下跌0.7%至2,840點；納斯達克指數下跌1.5%至7,702點。鮑威爾講話稱美國薪資增速與受抑的通脹形勢相一致，美國經濟繼續增長就業形勢強勁，另外，企業債務雖高但不會重演次貸威脅。美國宣布對華為禁令推遲90天實施。

油價週一上升，因OPEC暗示將繼續減產，紐約6月期油上升0.5%至每桶63.10美元。金價微升，紐約6月期金微升0.1%至每盎司1,277.3美元。

香港和內地股市週一下跌。永達汽車(3669.HK)大跌11.1%，拖累汽車經銷股走低；谷歌暫停與華為的部分業務，手機設備股下行，舜宇光學(2382.HK)及丘鈦科技(1478.HK)分別下跌5.0%及8.3%；公用股錄得上升。個股方面，國泰航空(293.HK)4月載客量按年升4.9%而載貨量同比跌6.2%，股價下跌1.6%。恒生指數下跌0.6%至27,788點，國企指數下跌0.5%至10,633點，香港股市成交金額增加3.1%至1,056億港元。上證綜合指數下跌0.4%至2,871點，滬深兩市成交金額減少17.3%至人民幣4,613元。

行業及公司新聞

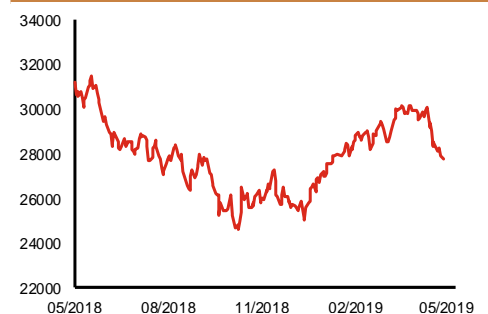
- 此前招股方達控股(1521.HK)孖展認購已超購逾2.7倍，惟現抽飛；而浦江國際(2060.HK)及邁博藥業(2181.HK)認購尚未足額。
- 白馬戶外媒體(100.HK)發布盈利預警，公司首季收入同比微增0.1%至人民幣3.5億元，4月份銷售額同比減少約20%，預計此趨勢將於第二季持續，因此上半年將錄得雙位數減幅，同時，公司預計上半年將轉盈為虧(2018年上半年：股東應佔溢利人民幣7,620萬元)。
- 偉易達(303.HK)公布2019財年(截止3月31日)業績，收入同比增長1.5%至21.6億美元，因毛利率同比倒退3.5個百分點至29.4%，股東應佔溢利同比減少17.0%至1.7億美元，符合此前盈警預期。建議派發末期股息每股50.0美仙，全年合共67.0美仙，按年減少16.3%。現價相當於13.2倍2019財年市盈率。
- 深圳控股(604.HK)公布營運數據，首4月累計合同銷售人民幣20.1億元，同比下降18.8%，其中4月份合同銷售按年下降34.1%至人民幣5.7億元，4月份合同銷售較首3月不佳。首4月僅完成2019年銷售目標人民幣180億元之11.2%。
- 小米集團(1810.HK)公布2019年第一季業績，收入同比增長27.2%至人民幣438億元，經調整溢利人民幣20.8億元，按年上升22.4%。
- 海通恆信(1905.HK)為海通證券(6837.HK)分拆出來之一家高速發展的中國大型融資租賃公司，公司於2017年在商務部監管的外商投資融資租賃公司中排名第三。融資租賃(直接租賃及售後回租)及服務費(諮詢服務)收入分別佔公司總收入約70%及20%。2016-2018年，公司收入分別為人民幣31.6、40.4及53.3億元；股東應佔溢利分別為人民幣7.4、11.7及12.2億元(2018年利息支出按年大增52.0%)。2019年第一季，公司收入同比上升35.1%，溢利按年增長18.9%。公司今天起至5月24日招股，預計6月3日上市，招股價介乎1.88-2.08港元，淨集資額約22.8億港元(招股價中位數)，市值介乎155-171億港元，相當於11.0-12.2倍2018年市盈率及1.0-1.1倍市賬率。基石投資者將認購34.4%-38.1%全球發售股份。

主要指數	收市價	日變動%	月變動%
恒生指數	27,788	-0.57	-7.26
國企指數	10,633	-0.52	-9.65
創業板指數	112	-2.31	-12.67
上證綜合指數	2,871	-0.41	-12.24
滬深300指數	3,618	-0.85	-12.20
日經225指數	21,302	0.24	-4.41
道瓊斯指數	25,680	-0.33	-3.31
標普500指數	2,840	-0.67	-2.23
納斯達克指數	7,702	-1.46	-3.70
德國DAX指數	12,041	-1.61	-1.48
法國CAC指數	5,359	-1.46	-3.97
富時100指數	7,311	-0.51	-2.00

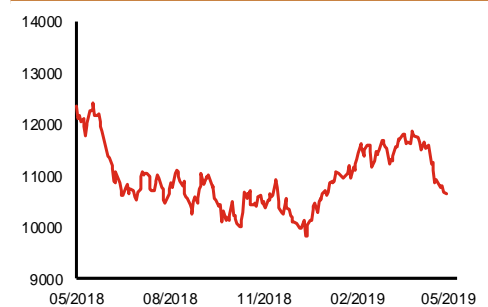
波幅指數	收市價	日變動%	月變動%
VIX指數	16.31	2.19	34.90
VHSI指數	18.81	-0.90	23.83

商品	收市價	日變動%	月變動%
紐約期油	63.10	0.54	-1.20
黃金	1,277.30	0.13	0.05
銅	6,029.00	-0.45	-6.90
鋁	1,797.50	-2.15	-3.72
小麥	478.25	2.85	8.20
玉米	389.00	1.50	7.28

恒生指數一年走勢圖



國企指數一年走勢圖



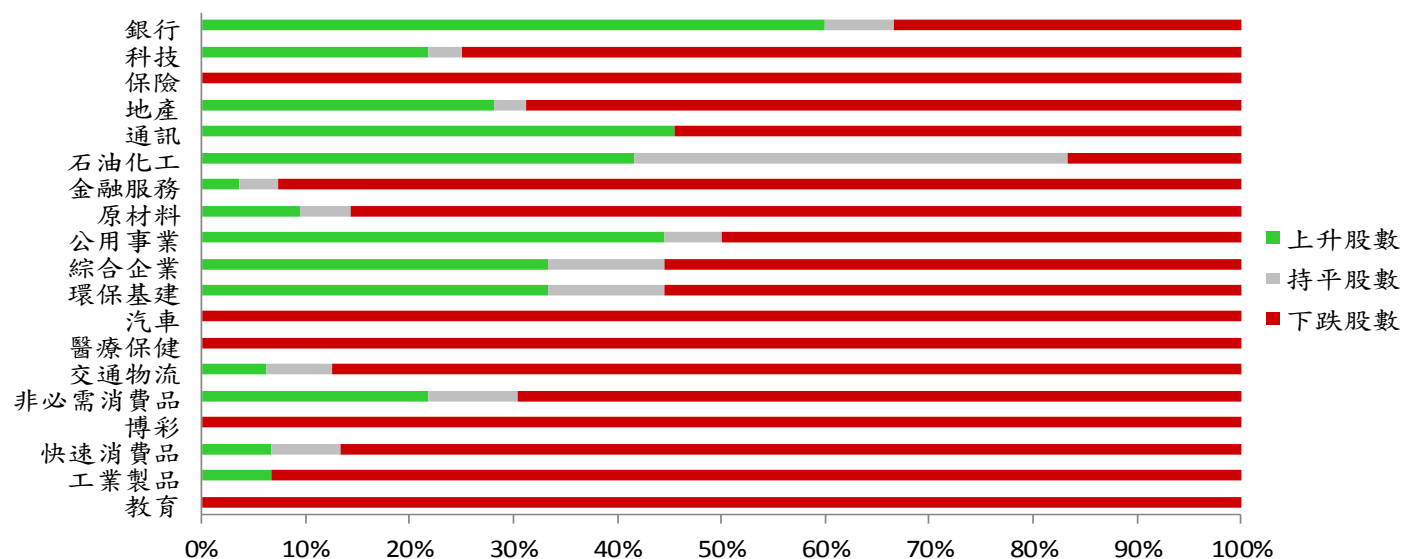
資料來源：彭博、西證證券經紀

港股概況

指數	開市價	高位	低位	收市價	日變動 (%)	成交量 (億股)	成交額 (億元)	升股數	跌股數	持平股數
恒生指數	27,959	28,000	27,699	27,788	-0.57	23.3	385.0	23	24	3
國企指數	10,712	10,729	10,592	10,633	-0.52	44.0	321.2	19	29	2

行業表現

行業	日變動%	上升股數	持平股數	下跌股數
銀行	0.10	9	1	5
科技	-2.85	7	1	24
保險	-1.38	0	0	12
地產	-1.19	9	1	22
通訊	-0.98	5	0	6
石油化工	0.75	5	5	2
金融服務	-1.94	1	1	25
原材料	-1.64	2	1	18
公用事業	-0.20	8	1	9
綜合企業	-0.20	3	1	5
環保基建	-1.11	6	2	10
汽車	-3.00	0	0	19
醫療保健	-3.04	0	0	24
交通物流	-1.93	1	1	14
非必需消費品	-1.65	5	2	16
博彩	-3.64	0	0	8
快速消費品	-1.81	1	1	13
工業製品	-2.44	1	0	14
教育	-3.51	0	0	10



資料來源：彭博、西證證券經紀

美國預托證券(ADR)

	代號	香港收市價	日變動%	ADR轉換價	日變動%	溢價(%)
長和	1	78.40	0.19	75.36	-0.38	4.04
中電控股	2	89.90	2.86	89.96	2.96	-0.06
中華煤氣	3	19.30	1.79	19.31	0.65	-0.05
匯豐控股	5	65.20	-0.53	65.03	-0.46	0.27
電能實業	6	54.05	0.33	53.69	-1.01	0.67
恒生銀行	11	202.40	1.00	202.83	0.58	-0.21
恆基地產	12	48.60	0.83	47.92	1.64	1.42
新鴻基地產	16	135.00	0.75	135.17	0.35	-0.13
新世界發展	17	12.28	-0.32	12.56	0.00	-2.22
太古股份	19	94.55	0.00	94.82	1.00	-0.29
銀河娛樂	27	47.95	-3.81	48.07	-8.38	-0.25
港鐵公司	66	48.95	1.98	N/A	N/A	N/A
信和置業	83	13.22	1.23	13.89	0.00	-4.80
恆隆地產	101	17.56	-0.23	17.61	-0.62	-0.31
中國旺旺	151	6.00	-1.15	N/A	N/A	N/A
吉利汽車	175	12.62	-3.37	12.50	-4.27	0.96
中信股份	267	10.84	0.74	11.32	0.00	-4.23
萬洲國際	288	7.14	-5.18	7.07	-6.32	0.98
中國石化	386	5.76	1.77	5.70	0.82	1.12
港交所	388	242.20	-0.98	240.86	-1.71	0.55
創科實業	669	50.20	0.10	50.14	0.11	0.11
中國海外	688	28.25	-0.88	27.93	-1.77	1.15
騰訊	700	342.00	-3.88	335.18	-4.64	2.04
中國聯通	762	8.46	0.48	8.42	-0.28	0.44
領展房產基金	823	97.50	2.79	N/A	0.00	N/A
中國石油	857	4.61	1.10	4.56	0.05	1.08
中海油	883	13.66	2.09	13.51	0.94	1.11
建設銀行	939	6.29	0.00	6.23	-0.50	0.92
中國移動	941	73.10	0.76	72.22	-0.30	1.22
長江基建	1038	61.80	-0.16	63.49	0.00	-2.66
恆安國際	1044	62.20	-1.19	60.68	-1.39	2.51
中國神華	1088	16.48	0.00	16.37	-0.10	0.69
石藥集團	1093	13.86	-1.28	N/A	N/A	N/A
華潤置地	1109	32.10	-1.08	34.22	0.00	-6.18
長實地產	1113	61.25	1.24	N/A	N/A	N/A
中國生物製藥	1177	7.82	-0.76	8.06	0.00	-2.95
友邦保險	1299	76.75	-0.39	75.69	-0.57	1.40
工商銀行	1398	5.58	1.09	5.55	0.71	0.48
金沙中國	1928	37.90	-2.45	37.68	-2.09	0.58
九龍倉置業	1997	58.00	1.05	N/A	N/A	N/A
碧桂園	2007	11.12	-1.77	12.36	0.00	-10.04
瑞聲科技	2018	43.15	0.23	42.39	-1.10	1.80
申洲國際	2313	100.10	-1.48	99.69	-2.23	0.41
中國平安	2318	85.35	-1.84	84.81	-2.75	0.63
蒙牛乳業	2319	29.45	-2.32	29.98	0.00	-1.76
舜宇光學科技	2382	72.40	-4.99	71.75	-5.57	0.91
中銀香港	2388	30.80	-2.31	30.74	-2.89	0.20
中國人壽	2628	18.30	-2.14	18.07	-3.03	1.27
交通銀行	3328	6.13	0.99	6.59	0.00	-7.03
中國銀行	3988	3.51	0.57	3.49	0.09	0.62

資料來源：彭博、西證證券經紀

AH股

	H股 代號	H股 收市價	H股 日變動%	H股對A股 溢價%		H股 代號	H股 收市價	H股 日變動%	H股對A股 溢價%
第一拖拉機	38	1.79	-5.79	-72.40	中聯重科	1157	4.28	-3.60	-26.24
東北電氣	42	0.83	0.00	-68.63	兗州煤業	1171	7.35	-2.91	-38.30
四川成渝	107	2.46	-1.20	-45.02	中國鐵建	1186	9.65	1.58	-13.47
青島啤酒	168	48.85	-2.01	-17.26	比亞迪	1211	46.50	-1.69	-16.43
江蘇寧滬	177	10.44	-0.57	-8.07	農業銀行	1288	3.35	0.30	-19.18
京城機電	187	1.38	-4.17	-83.86	新華保險	1336	35.80	-2.19	-36.07
廣州廣船	317	6.21	-3.72	-60.06	工商銀行	1398	5.58	1.09	-12.41
馬鞍山鋼鐵	323	3.33	-0.89	-11.68	麗珠醫藥	1513	25.70	-0.77	-31.59
上海石油化工	338	3.46	-0.29	-38.94	中國中冶	1618	1.97	-0.51	-42.56
鞍鋼股份	347	4.76	-0.83	-16.17	中國中車	1766	6.88	1.03	-24.27
江西銅業	358	9.49	-1.04	-41.85	廣發證券	1776	9.33	-1.79	-37.95
中國石油化工	386	5.76	1.77	-7.10	中國交通建設	1800	7.22	0.28	-42.77
中國中鐵	390	5.93	0.85	-20.03	晨鳴紙業	1812	3.64	-1.62	-40.53
廣深鐵路	525	2.69	-1.10	-25.04	中煤能源	1898	3.20	2.89	-40.80
深圳高速	548	9.30	0.65	-16.77	中國遠洋	1919	2.92	-2.67	-49.38
南京熊貓電子	553	2.90	0.69	-84.07	民生銀行	1988	5.63	-0.71	-18.86
鄭煤機	564	3.82	-0.78	-40.99	金隅股份	2009	2.35	-3.29	-41.71
山東墨龍	568	1.35	-1.46	-73.70	中集集團	2039	8.55	-2.95	-40.39
北京北辰實業	588	2.88	-2.37	-34.97	復星醫藥	2196	23.35	-2.91	-18.41
中國東方航空	670	4.37	-5.41	-34.56	萬科企業	2202	28.60	0.18	-7.61
山東新華製藥	719	3.95	-1.00	-51.96	金風科技	2208	7.75	-6.06	-34.51
中國國航	753	7.19	-3.49	-24.08	廣汽集團	2238	7.32	-3.30	-44.53
中興通訊	763	19.62	-0.20	-38.08	中國平安	2318	85.35	-1.84	-3.48
中國石油	857	4.61	1.10	-43.85	長城汽車	2333	5.66	-2.58	-39.22
白雲山	874	34.05	-3.27	-29.02	濰柴動力	2338	11.36	-2.91	-10.28
東江環保	895	7.73	1.05	-37.03	中國鋁業	2600	2.77	-2.46	-39.47
華能國際電力	902	4.54	-1.30	-35.21	中國太保	2601	28.60	-0.87	-23.26
安徽海螺水泥	914	44.90	-0.11	2.86	上海醫藥	2607	15.36	-1.29	-26.45
海信科龍	921	9.44	-8.17	-32.96	中國人壽	2628	18.30	-2.14	-36.85
建設銀行	939	6.29	0.00	-20.42	上海電氣	2727	2.70	-1.82	-54.54
大唐發電	991	1.83	-1.61	-48.68	中海集運	2866	0.98	-2.97	-70.55
安徽皖通高速	995	4.90	-1.61	-29.15	大連港	2880	0.98	-1.01	-58.51
中信銀行	998	4.67	0.21	-29.22	中海油田	2883	7.29	0.00	-30.83
儀征化纖	1033	0.94	-1.05	-66.49	紫金礦業	2899	2.74	-2.14	-24.36
重慶鋼鐵	1053	1.12	-2.61	-49.42	交通銀行	3328	6.13	0.99	-9.58
中國南方航空	1055	5.17	-4.26	-35.61	福耀玻璃	3606	23.70	-1.66	-8.22
浙江世寶	1057	1.24	-3.13	-82.61	招商銀行	3968	37.40	0.67	-1.04
天津創業環保	1065	2.85	0.01	-68.03	中國銀行	3988	3.51	0.57	-19.09
華電國際電力	1071	2.92	-2.34	-30.88	洛陽鉬業	3993	2.49	-2.35	-44.35
東方電氣	1072	5.20	-8.13	-55.46	中信證券	6030	14.80	-1.73	-34.41
中國神華	1088	16.48	0.00	-20.61	中國光大銀行	6818	3.57	0.28	-18.98
洛陽玻璃	1108	2.10	-3.23	-84.11	海通證券	6837	8.54	-1.27	-38.05
中海發展	1138	4.02	-5.19	-40.10	華泰證券	6886	12.38	-2.83	-39.40

資料來源：彭博、西證證券經紀

企業活動

日期	股票代號	公司名稱	活動
21/05/2019	1093	石藥集團	第一季業績
21/05/2019	717	英皇證券	中期業績/股息
21/05/2019	738	萊爾斯丹	末期業績/股息
21/05/2019	1999	敏華控股	業績/末期股息
21/05/2019	1177	中國生物製藥	第一季業績/股息
21/05/2019	732	信利國際	第一季業績

經濟資料

日期	國家	指數		預測	前值
21/05/2019	歐元區	消費者信心指數	五月	-7.71%	-7.90%
21/05/2019	美國	成屋銷售 (月比)	四月	2.52%	-4.90%
21/05/2019	美國	成屋銷售	四月	5.34mn	5.21mn

西證國際證券股份有限公司

電話：(852) 2802 8838

傳真：(852) 2587 9115

電郵：enquiry@swsc.hk

西證(香港)證券有限公司

電話：(852) 2544 1040

傳真：(852) 2544 1859

電郵：swsc.cr@swsc.hk

西證(香港)期貨有限公司

電話：(852) 2802 8838

傳真：(852) 2824 3937

電郵：swsc.cr@swsc.hk

西證(香港)融資有限公司

電話：(852) 2802 8838

傳真：(852) 2824 0888

電郵：swsc.cr@swsc.hk

西證(香港)資產管理有限公司

電話：(852) 2802 8838

傳真：(852) 2587 9115

電郵：swsc.cr@swsc.hk

西證(香港)財務有限公司

電話：(852) 2802 8838

傳真：(852) 2877 7601

電郵：enquiry@swsc.hk

市場分析部

電話：(852) 2802 8838

傳真：(852) 2824 3937

電郵：swsc.cr@swsc.hk

分析員核證

分析員（等）主要負責擬備本報告並謹此聲明 -

- (1) 本報告所表達意見均準確反映分析員（等）對所述公司（等）及其證券之個人見解；
- (2) 分析員（等）之補償與本報告的推薦或意見或企業融資部並沒有直接或間接的關係；
- (3) 分析員（等）不是直接或間接地受企業融資部監管或隸屬於企業融資部；
- (4) 分析員（等）就報告中論述的證券，並沒有違反安靜期限制；
- (5) 分析員（等）並沒有任何與報告中論述的公司（等）的董事職銜或擔任要員。

免責聲明

本報告內容或意見僅供參考之用途，並不構成任何買入或沽出證券或其他金融產品之要約。過去之成績不可作為未來成績的指標，同時未來回報是不能保證的，你可能蒙受所有資金的損失。本報告並無顧慮任何特定收取者之特定投資目標、財務狀況、或風險承受程度，投資者在進行任何投資前，必須對其投資進行獨立判斷或諮詢所需之獨立顧問意見。

雖然本報告資料來自或編寫自「西證(香港)證券經紀有限公司」(「西證證券經紀」)相信為可靠之來源，惟西證證券經紀並不明示或暗示地聲明或保證任何該等資料之準確性、完整性或可靠性。本報告內所提及之價格僅供參考之用途，投資產品之價值及收入可能會浮動。本報告內容或意見可隨時更改，西證證券經紀並不承諾提供任何有關變更之通知。

西證證券經紀及其集團公司、要員、董事及僱員在任何時間可持有本報告所提及之任何證券、認股證、期貨、期權、衍生產品或其他金融工具的長倉或短倉。西證證券經紀及其集團公司可能與報告中論述的公司（等）擁有或正尋求業務關係，包括但不限於企業融資業務關係。因此投資者應留意報告的客觀性可能受潛在的利益衝突所影響。

西證證券經紀及其集團公司在任何情況下，均不會就由於任何協力廠商在依賴本報告內容時之作為或不作為而導致任何類型之損失（無論是直接、間接、隨之而來或附帶者），負上法律責任或具有任何責任。

對部分的司法管轄區或國家而言，分發、發行或使用本報告會抵觸當地法律、法則、規定、或其他註冊或發牌的規例。本報告不是旨在向該等司法管轄區或國家的任何人或實體分發或由其使用。

未經西證證券經紀事先書面授權，任何人不得為任何目的複製、發出、發表此報告，西證證券經紀保留一切權利。

評級定義

公司	行業
買入：未來一年，公司絕對收益率為 50%以上	買入：未來一年，行業整體絕對收益率為 50%以上
增持：未來一年，公司絕對收益率介於 20%與 50%之間	增持：未來一年，行業整體絕對收益率介於 20%與 50%之間
中性：未來一年，公司絕對收益率介於-20%與 20%之間	中性：未來一年，行業整體絕對收益率介於-20%與 20%之間
回避：未來一年，公司絕對收益率為-20%以下	回避：未來一年，行業整體絕對收益率為-20%以下