

宏觀焦點

美國股市週二先升後跌，雖然5月消費者信心超預期，但該調查為中美再度爆發貿易戰之前完成，加上特朗普表示還沒準備好與中國達成貿易協議。道瓊斯指數下跌0.9%至25,348點；標準普爾指數下跌0.8%至2,802點；納斯達克指數下跌0.4%至7,607點。

油價週二上升，因美國中西部暴雨來襲影響原油運輸，紐約7月期油上升0.9%至每桶59.14美元。金價下跌，因美元上升，紐約8月期金下跌0.5%至每盎司1,282.5美元。

香港和內地股市週二上升。汽車股顯著上升，永達汽車(3669.HK)及廣汽集團(2238.HK)股價分別上升10.8%及6.4%；公用股受壓。個股方面，有消息指阿里擬赴港上市，阿里系股份阿里健康(241.HK)股價上升2.3%；信義能源(3868.HK)及浦江國際(2060.HK)上市首日收市價較招股價持平及高1.1%。恒生指數上升0.4%至27,391點，國企指數上升0.1%至10,417點，香港股市成交金額大增71.3%至1,266億港元。上證綜合指數上升0.6%至2,910點，滬深兩市成交金額增加8.6%至人民幣4,945億元。

行業及公司新聞

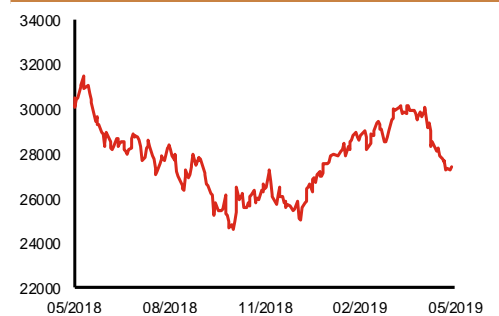
- 此前招股的中國船舶(3877.HK)及中煙國際(6055.HK)孖展認購尚未足額。
- 金山工業(40.HK)發布盈利預喜，公司預計2019財年(截止3月31日)股東應佔溢利將同比大幅上升(上個財年股東應佔溢利為2,036萬港元)，主要受惠於持股85.5%之附屬公司GP工業因寧波物業搬遷獲得補償所致(GP工業2019財年股東應佔溢利為1.7億港元，同比上升26.7%)。
- 世界華文媒體(685.HK)公布2019財年(截止3月31日)業績，營業額2.9億美元，按年微增0.2%，股東應佔虧損1,129萬美元，同比輕微縮窄1.7%；其中第四季營業額按年下降14.6%至5,429萬美元，股東應佔虧損縮窄4.6%至1,914萬美元。
- 力世紀(860.HK)公布2019財年上半年(截止3月31日)業績，收入2.8億港元，按年下跌18.3%，但受惠於金融資產公平值大幅增加及股權開支減少，但部分被應收貸款出現減值及投資物業公平值變動抵消，股東應佔虧損按年大幅減少1.3億港元至1,250萬港元。
- 阿里影業(1060.HK)公布2019財年(截止3月31日)業績，收入人民幣30.3億元，同比上升9.3%，而股東應佔虧損則按年大幅減少人民幣9.9億元至人民幣2.5億元(上半財年虧損同比減少人民幣2.6億元至人民幣1.3億元)，主要受惠於市場及宣傳費用大幅減少。
- 靄華押業(1319.HK)公布2019財年(截止2月28日)業績，收益2.2億港元，同比上升3.4%，股東應佔溢利按年微跌0.1%至1.0億港元(上半財年同比下降1.4%至5,365萬港元)。現價相當於5.8倍2019財年市盈率。
- 恒投證券(1476.HK)公布多個股東向天風證券(601162.CH)合共出售30.0%股權。
- 創陞控股(2680.HK)公布2019財年(截止2月28日)業績，收益8,519萬港元，同比微升1.0%，但由於行政及經營開支增加，核心股東應佔溢利按年倒退14.3%至2,190萬港元(上半財年同比大升54.4%至820萬元)。現價相當於23.9倍2019財年核心市盈率。
- 裕華能源(2728.HK)宣布大股東以每股0.079港元(折讓63.8%)出售公司28.9%股權予東方金樂，前者及後者現分別持有公司30.0%及28.9%股權。

主要指數	收市價	日變動%	月變動%
恒生指數	27,391	0.38	-8.37
國企指數	10,417	0.13	-10.50
創業板指數	108	0.45	-13.57
上證綜合指數	2,910	0.61	-4.98
滬深300指數	3,672	0.96	-5.85
日經225指數	21,260	0.37	-5.45
道瓊斯指數	25,348	-0.93	-4.54
標普500指數	2,802	-0.84	-4.78
納斯達克指數	7,607	-0.39	-6.65
德國DAX指數	12,027	-0.37	-2.44
法國CAC指數	5,313	-0.44	-4.81
富時100指數	7,269	-0.12	-2.31

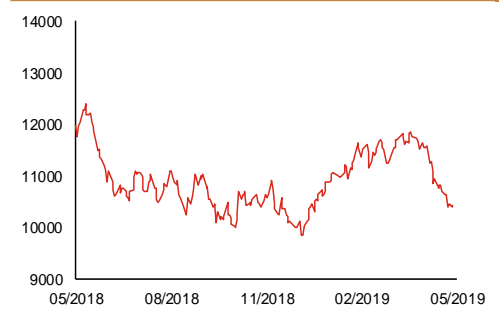
波幅指數	收市價	日變動%	月變動%
VIX指數	17.50	10.41	33.49
VHSI指數	18.75	-3.45	26.35

商品	收市價	日變動%	月變動%
紐約期油	59.14	0.87	-7.50
黃金	1,282.50	-0.52	-0.19
銅	5,960.00	0.08	-6.88
鋁	1,807.00	0.39	-1.63
小麥	504.75	3.12	19.53
玉米	420.25	3.96	19.90

恒生指數一年走勢圖



國企指數一年走勢圖



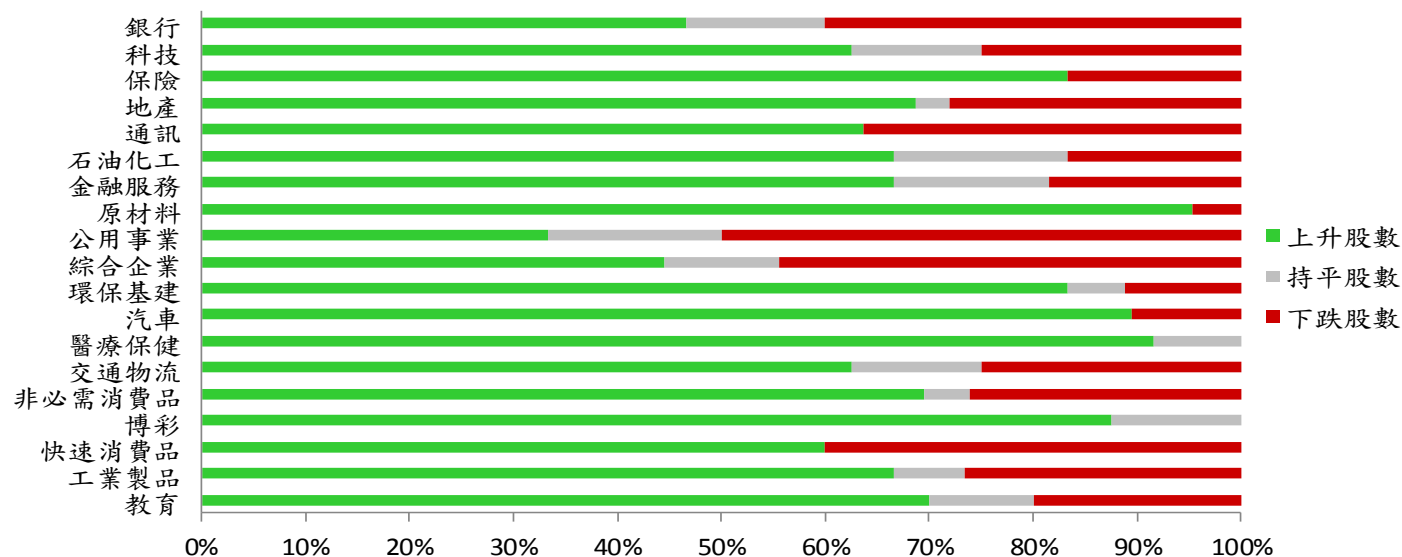
資料來源：彭博、西證證券經紀

港股概況

指數	開市價	高位	低位	收市價	日變動 (%)	成交量 (億股)	成交額 (億元)	升股數	跌股數	持平股數
恒生指數	27,275	27,491	27,230	27,391	0.38	31.4	245.7	28	19	3
國企指數	10,399	10,481	10,383	10,417	0.13	45.1	218.8	32	15	3

行業表現

行業	日變動%	上升股數	持平股數	下跌股數
銀行	0.35	7	2	6
科技	1.09	20	4	8
保險	0.58	10	0	2
地產	1.33	22	1	9
通訊	0.58	7	0	4
石油化工	1.09	8	2	2
金融服務	0.61	18	4	5
原材料	2.84	20	0	1
公用事業	-0.18	6	3	9
綜合企業	-0.21	4	1	4
環保基建	0.68	15	1	2
汽車	4.32	17	0	2
醫療保健	2.53	22	2	0
交通物流	1.13	10	2	4
非必需消費品	1.47	16	1	6
博彩	1.92	7	1	0
快速消費品	0.81	9	0	6
工業製品	1.37	10	1	4
教育	1.75	7	1	2



資料來源：彭博、西證證券經紀

美國預托證券(ADR)

	代號	香港收市價	日變動%	ADR轉換價	日變動%	溢價(%)
長和	1	74.90	1.15	73.94	-0.37	1.30
中電控股	2	90.90	-1.94	91.44	-0.60	-0.60
中華煤氣	3	19.12	-2.65	19.56	-1.72	-2.23
匯豐控股	5	65.45	0.00	65.24	-1.05	0.32
電能實業	6	54.25	0.00	54.32	-0.14	-0.12
恒生銀行	11	200.20	-0.20	200.94	-1.23	-0.37
恆基地產	12	49.15	0.51	48.35	1.48	1.65
新鴻基地產	16	134.00	-0.96	134.54	-0.41	-0.40
新世界發展	17	12.12	0.50	12.32	0.96	-1.65
太古股份	19	93.45	1.58	93.21	0.55	0.26
銀河娛樂	27	48.05	2.56	47.24	2.63	1.72
港鐵公司	66	47.55	-0.42	N/A	N/A	N/A
信和置業	83	12.98	0.31	13.01	-6.33	-0.20
恆隆地產	101	17.38	-0.46	17.41	-1.95	-0.17
中國旺旺	151	5.75	1.41	N/A	N/A	N/A
吉利汽車	175	13.02	4.66	12.98	4.75	0.29
中信股份	267	10.62	0.00	11.32	0.00	-6.17
萬洲國際	288	7.45	2.48	7.41	0.43	0.54
中國石化	386	5.61	-0.18	5.56	-0.66	0.92
港交所	388	254.60	2.17	253.65	2.59	0.37
創科實業	669	51.25	1.79	50.92	1.68	0.65
中國海外	688	27.50	1.29	27.57	2.09	-0.24
騰訊	700	325.60	0.56	322.72	0.62	0.89
中國聯通	762	8.18	-0.85	8.19	-0.48	-0.08
領展房產基金	823	96.05	-0.83	N/A	0.00	N/A
中國石油	857	4.50	0.45	4.47	-0.82	0.77
中海油	883	12.94	-0.61	12.94	-1.01	-0.01
建設銀行	939	6.19	-0.32	6.16	-0.38	0.46
中國移動	941	70.50	-1.54	70.20	-1.97	0.42
長江基建	1038	60.05	-0.99	61.56	0.00	-2.46
恆安國際	1044	58.65	-1.68	58.65	-3.06	0.00
中國神華	1088	16.22	0.12	16.15	-0.24	0.43
石藥集團	1093	13.16	1.08	N/A	N/A	N/A
華潤置地	1109	32.60	1.88	34.22	0.00	-4.72
長實地產	1113	58.50	0.43	N/A	N/A	N/A
中國生物製藥	1177	8.08	3.19	7.71	0.00	4.77
友邦保險	1299	77.50	2.31	76.35	1.51	1.50
工商銀行	1398	5.54	-1.07	5.53	-1.02	0.18
金沙中國	1928	36.95	1.09	36.70	0.54	0.67
九龍倉置業	1997	56.75	0.89	N/A	N/A	N/A
碧桂園	2007	10.82	1.69	10.36	0.00	4.43
瑞聲科技	2018	42.45	0.35	41.84	1.12	1.47
申洲國際	2313	94.70	-0.42	93.88	-1.86	0.88
中國平安	2318	85.70	1.54	84.97	1.93	0.86
蒙牛乳業	2319	28.85	-0.86	28.45	0.00	1.39
舜宇光學科技	2382	69.20	2.98	69.27	1.51	-0.10
中銀香港	2388	30.55	0.99	30.38	-0.03	0.54
中國人壽	2628	18.18	0.33	18.08	0.26	0.53
交通銀行	3328	6.09	-0.49	6.00	0.00	1.50
中國銀行	3988	3.25	-0.31	3.24	-0.96	0.21

資料來源：彭博、西證證券經紀

AH股

	H股 代號	H股 收市價	H股 日變動%	H股對A股 溢價%		H股 代號	H股 收市價	H股 日變動%	H股對A股 溢價%
第一拖拉機	38	1.63	-2.98	-72.73	中聯重科	1157	4.48	0.67	-26.32
東北電氣	42	0.91	1.11	-66.50	兗州煤業	1171	7.27	1.68	-41.37
四川成渝	107	2.45	0.00	-47.29	中國鐵建	1186	8.87	0.34	-18.53
青島啤酒	168	47.15	-1.26	-16.19	比亞迪	1211	47.20	4.19	-17.76
江蘇寧滬	177	10.50	0.00	-9.42	農業銀行	1288	3.34	0.00	-21.00
京城機電	187	1.43	-1.38	-83.68	新華保險	1336	35.70	2.15	-38.41
廣州廣船	317	6.11	0.99	-60.15	工商銀行	1398	5.54	-1.07	-14.03
馬鞍山鋼鐵	323	3.48	2.96	-10.73	麗珠醫藥	1513	25.70	3.63	-29.44
上海石油化工	338	3.44	1.47	-42.67	中國中冶	1618	2.07	6.70	-40.08
鞍鋼股份	347	4.89	1.03	-15.80	中國中車	1766	6.58	0.46	-28.08
江西銅業	358	9.75	2.74	-41.72	廣發證券	1776	9.03	0.33	-40.26
中國石油化工	386	5.61	-0.18	-9.26	中國交通建設	1800	6.93	0.58	-45.21
中國中鐵	390	5.63	0.00	-23.79	晨鳴紙業	1812	3.62	1.12	-40.68
廣深鐵路	525	2.73	0.00	-24.93	中煤能源	1898	3.23	3.53	-40.54
深圳高速	548	9.52	-1.04	-18.91	中國遠洋	1919	3.07	4.42	-45.09
南京熊貓電子	553	2.95	2.08	-82.47	民生銀行	1988	5.60	-0.36	-20.27
鄭煤機	564	3.80	-1.55	-40.92	金隅股份	2009	2.34	4.00	-42.81
山東墨龍	568	1.33	-1.48	-74.39	中集集團	2039	8.63	0.58	-40.77
北京北辰實業	588	2.98	3.83	-29.89	復星醫藥	2196	23.60	0.85	-18.76
中國東方航空	670	4.44	2.78	-36.37	萬科企業	2202	28.10	0.90	-10.48
山東新華製藥	719	3.94	0.51	-52.70	金風科技	2208	8.20	-2.15	-35.46
中國國航	753	7.32	0.55	-24.40	廣汽集團	2238	7.63	6.42	-39.46
中興通訊	763	19.98	2.15	-40.00	中國平安	2318	85.70	1.54	-3.56
中國石油	857	4.50	0.45	-44.85	長城汽車	2333	5.61	3.89	-42.87
白雲山	874	34.10	1.64	-25.45	濰柴動力	2338	11.76	2.62	-13.84
東江環保	895	7.54	-1.69	-39.24	中國鋁業	2600	2.81	2.93	-38.95
華能國際電力	902	4.81	0.00	-32.60	中國太保	2601	28.10	0.18	-25.99
安徽海螺水泥	914	45.35	2.37	0.36	上海醫藥	2607	15.60	2.90	-27.26
海信科龍	921	9.83	5.13	-34.67	中國人壽	2628	18.18	0.33	-37.78
建設銀行	939	6.19	-0.32	-22.30	上海電氣	2727	2.74	0.37	-55.02
大唐發電	991	1.89	-0.53	-47.04	中海集運	2866	0.96	0.00	-71.37
安徽皖通高速	995	4.65	0.43	-34.53	大連港	2880	0.99	2.06	-58.12
中信銀行	998	4.39	0.49	-33.74	中海油田	2883	6.93	1.46	-34.08
儀征化纖	1033	0.97	0.00	-64.88	紫金礦業	2899	2.70	2.80	-26.45
重慶鋼鐵	1053	1.11	2.78	-50.67	交通銀行	3328	6.09	-0.49	-10.69
中國南方航空	1055	5.17	1.57	-37.60	福耀玻璃	3606	23.70	2.60	-8.81
浙江世寶	1057	1.23	-2.38	-84.82	招商銀行	3968	37.60	1.21	-3.77
天津創業環保	1065	2.89	1.76	-67.56	中國銀行	3988	3.25	-0.31	-25.53
華電國際電力	1071	3.18	2.25	-27.13	洛陽鉬業	3993	2.42	2.11	-46.09
東方電氣	1072	5.21	0.97	-57.20	中信證券	6030	14.60	0.41	-37.61
中國神華	1088	16.22	0.12	-23.18	中國光大銀行	6818	3.60	0.84	-19.19
洛陽玻璃	1108	2.03	0.00	-84.68	海通證券	6837	8.28	0.12	-40.77
中海發展	1138	4.15	2.22	-40.91	華泰證券	6886	12.46	-0.32	-43.19

資料來源：彭博、西證證券經紀

企業活動

日期	股票代號	公司名稱	活動
29/05/2019	640	星謙發展	中期業績/股息
29/05/2019	1009	國際娛樂	業績/中期股息
29/05/2019	854	威雅利	末期業績/股息

經濟資料

日期	國家	指數		預測	前值
29/05/2019	美國	MBA 貸款申請指數	五月二十四日	--	2.40%
29/05/2019	美國	聯準會里奇蒙分行製造業指數	五月	7.10%	3.00%

西證國際證券股份有限公司

電話：(852) 2802 8838

傳真：(852) 2587 9115

電郵：enquiry@swsc.hk

西證(香港)證券有限公司

電話：(852) 2544 1040

傳真：(852) 2544 1859

電郵：swsc.cr@swsc.hk

西證(香港)期貨有限公司

電話：(852) 2802 8838

傳真：(852) 2824 3937

電郵：swsc.cr@swsc.hk

西證(香港)融資有限公司

電話：(852) 2802 8838

傳真：(852) 2824 0888

電郵：swsc.cr@swsc.hk

西證(香港)資產管理有限公司

電話：(852) 2802 8838

傳真：(852) 2587 9115

電郵：swsc.cr@swsc.hk

西證(香港)財務有限公司

電話：(852) 2802 8838

傳真：(852) 2877 7601

電郵：enquiry@swsc.hk

市場分析部

電話：(852) 2802 8838

傳真：(852) 2824 3937

電郵：swsc.cr@swsc.hk

分析員核證

分析員（等）主要負責擬備本報告並謹此聲明 -

- (1) 本報告所表達意見均準確反映分析員（等）對所述公司（等）及其證券之個人見解；
- (2) 分析員（等）之補償與本報告的推薦或意見或企業融資部並沒有直接或間接的關係；
- (3) 分析員（等）不是直接或間接地受企業融資部監管或隸屬於企業融資部；
- (4) 分析員（等）就報告中論述的證券，並沒有違反安靜期限制；
- (5) 分析員（等）並沒有任何與報告中論述的公司（等）的董事職銜或擔任要員。

免責聲明

本報告內容或意見僅供參考之用途，並不構成任何買入或沽出證券或其他金融產品之要約。過去之成績不可作為未來成績的指標，同時未來回報是不能保證的，你可能蒙受所有資金的損失。本報告並無顧慮任何特定收取者之特定投資目標、財務狀況、或風險承受程度，投資者在進行任何投資前，必須對其投資進行獨立判斷或諮詢所需之獨立顧問意見。

雖然本報告資料來自或編寫自「西證(香港)證券經紀有限公司」(「西證證券經紀」)相信為可靠之來源，惟西證證券經紀並不明示或暗示地聲明或保證任何該等資料之準確性、完整性或可靠性。本報告內所提及之價格僅供參考之用途，投資產品之價值及收入可能會浮動。本報告內容或意見可隨時更改，西證證券經紀並不承諾提供任何有關變更之通知。

西證證券經紀及其集團公司、要員、董事及僱員在任何時間可持有本報告所提及之任何證券、認股證、期貨、期權、衍生產品或其他金融工具的長倉或短倉。西證證券經紀及其集團公司可能與報告中論述的公司（等）擁有或正尋求業務關係，包括但不限於企業融資業務關係。因此投資者應留意報告的客觀性可能受潛在的利益衝突所影響。

西證證券經紀及其集團公司在任何情況下，均不會就由於任何協力廠商在依賴本報告內容時之作為或不作為而導致任何類型之損失（無論是直接、間接、隨之而來或附帶者），負上法律責任或具有任何責任。

對部分的司法管轄區或國家而言，分發、發行或使用本報告會抵觸當地法律、法則、規定、或其他註冊或發牌的規例。本報告不是旨在向該等司法管轄區或國家的任何人或實體分發或由其使用。

未經西證證券經紀事先書面授權，任何人不得為任何目的複製、發出、發表此報告，西證證券經紀保留一切權利。

評級定義

公司	行業
買入：未來一年，公司絕對收益率為 50%以上	買入：未來一年，行業整體絕對收益率為 50%以上
增持：未來一年，公司絕對收益率介於 20%與 50%之間	增持：未來一年，行業整體絕對收益率介於 20%與 50%之間
中性：未來一年，公司絕對收益率介於-20%與 20%之間	中性：未來一年，行業整體絕對收益率介於-20%與 20%之間
回避：未來一年，公司絕對收益率為-20%以下	回避：未來一年，行業整體絕對收益率為-20%以下