

宏觀焦點

美國股市週二大漲，受惠於鮑威爾稱將採取適當行動應對貿易戰帶來之風險，市場解讀為其支持減息。道瓊斯指數上升 2.1% 至 25,332 點；標準普爾指數上升 2.1% 至 2,803 點；納斯達克指數大漲 2.6% 至 7,527 點。世界銀行再次下調全球經濟增速預期，分別下調 2019-2020 年增速 0.3 及 0.1 個百分點至 2.6% 及 2.8%。

油價週二先跌後回升，俄羅斯最大石油生產商反對延長減產協議，但受惠於鮑威爾講話偏鴿派之利好，紐約 7 月期油上升 0.4% 至每桶 53.48 美元。API 於盤後公布上週原油庫存意外增加，汽油及蒸餾油庫存增幅也遠超預期。金價微升，紐約 8 月期金微升 0.1% 至每盎司 1,328.7 美元。

香港和內地股市週二下跌。有報道指中國財政部會同醫保局成立工作組稽查 77 加藥企會計信息真實性，醫藥股受壓，其中石藥集團 (1093.HK) 股價下跌 3.8%；科網軟件股、博彩股及基礎金屬股普遍下跌；黃金股逆市上升。恒生指數下跌 0.5% 至 26,762 點，國企指數下跌 0.9% 至 10,341 點，香港股市成交金額減少 5.3% 至 783 億港元。上證綜合指數下跌 1.0% 至 2,862 點，滬深兩市成交金額減少 11.9% 至人民幣 4,147 億元。

行業及公司新聞

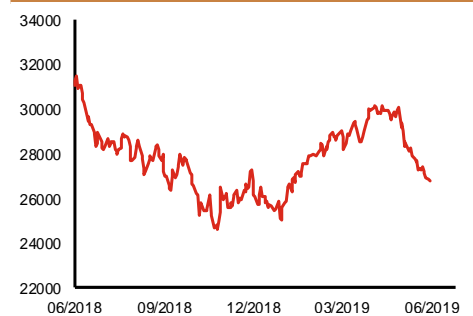
- 此前招股的嘉宏教育 (1935.HK) 孖展認購尚未足額。
- 金地商置 (535.HK) 公布 2019 年首 5 月合同銷售為人民幣 202 億元，同比增長 53.3%，其中 5 月份合約銷售金額按年上升 46.2% 至人民幣 49.7 億元。5 月份銷售增速較首 4 月輕微放緩。
- 信利國際 (732.HK) 公布 2019 年首 5 月營業淨額約 84.5 億港元，同比增加 14.9%，其中 5 月份營業淨額按年增長 16.9% 至約 19.9 億港元，5 月份營業淨額增速較首 4 月輕微放緩。
- IGG (799.HK) 昨天回購 24.0 股，相當於現有股本 0.019%，累計購回但尚未註銷之股份為 0.106%。
- 中國金屬利用 (1636.HK) 宣布控股股東俞建秋將分別向國有企業四川省投資集團及豐銀控股分別出售 29.0% 及 10.8% 股權，俞先生於出售完成後將不再持有任何股份。
- 花樣年 (1777.HK) 公布 2019 年首 5 月銷售額為人民幣 95.1 億元，同比增長 13.9%，其中 5 月份合約銷售金額按年上升 37.1% 至人民幣 27.5 億元。5 月份銷售增速較首 4 月為佳，首 5 月完成公司 2019 年全年銷售目標人民幣 362-392 億元之 24.2%-26.3%。
- 三愛健康 (1889.HK) 宣布將要求聯交所覆核除牌該公司之決定。
- 萬科企業 (2202.HK) 公布 2019 年首 5 月合同銷售總額為人民幣 2,676 億元，同比上升 12.0%，其中 5 月份合約銷售按年大增 35.2% 至人民幣 580 億元。5 月份銷售增速遠優於首 4 月。
- 中國恒大 (3333.HK) 公布 2019 年首 5 月合約銷售額為人民幣 2,315 億元，同比減少 8.9%，其中 5 月份合約銷售金額按年增加 28.0% 至人民幣 535 億元。5 月份銷售增速較首 4 月明顯改善，首 5 月完成公司 2019 年全年銷售目標人民幣 6,000 億元之 38.6%。
- 美的置業 (3990.HK) 公布 2019 年首 5 月合同銷售額為人民幣 371 億元，同比上升 17.8%，首 5 月完成公司 2019 年全年銷售目標人民幣 1,000 億元之 37.1%。

主要指數	收市價	日變動%	月變動%
恒生指數	26,762	-0.49	-11.04
國企指數	10,341	-0.86	-10.66
創業板指數	104	-1.47	-16.51
上證綜合指數	2,862	-0.96	-7.02
滬深 300 指數	3,598	-0.92	-8.04
日經 225 指數	20,409	-0.01	-6.98
道瓊斯指數	25,332	2.06	-4.42
標普 500 指數	2,803	2.14	-4.83
納斯達克指數	7,527	2.65	-7.80
德國 DAX 指數	11,971	1.51	-3.56
法國 CAC 指數	5,268	0.51	-5.06
富時 100 指數	7,214	0.41	-2.25

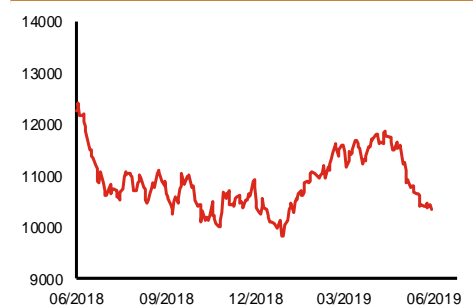
波幅指數	收市價	日變動%	月變動%
VIX 指數	16.97	-10.02	31.86
VHSI 指數	19.72	-5.78	32.62

商品	收市價	日變動%	月變動%
紐約期油	53.48	0.43	-14.72
黃金	1,328.70	0.06	3.44
銅	5,879.00	0.63	-5.72
鋁	1,786.00	0.51	-0.72
小麥	507.25	-2.41	15.41
玉米	425.25	0.24	14.43

恒生指數一年走勢圖



國企指數一年走勢圖



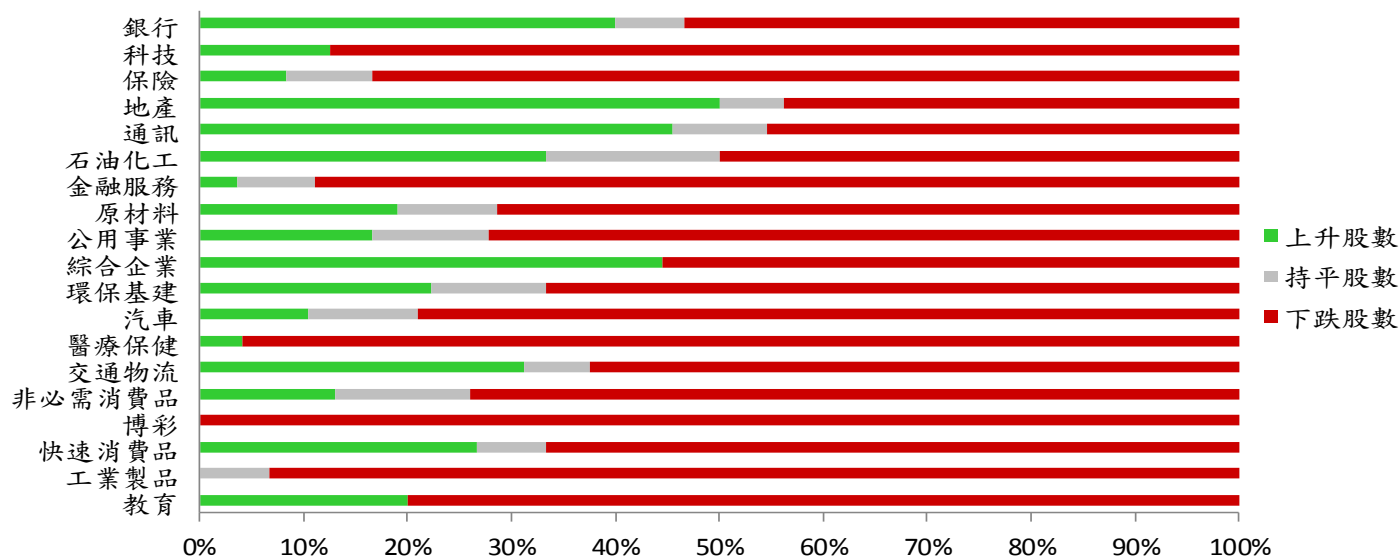
資料來源：彭博、西證證券經紀

港股概況

指數	開市價	高位	低位	收市價	日變動 (%)	成交量 (億股)	成交額 (億元)	升股數	跌股數	持平股數
恒生指數	26,994	26,994	26,672	26,762	-0.49	15.7	327.3	16	33	1
國企指數	10,449	10,449	10,304	10,341	-0.86	31.5	258.6	11	37	2

行業表現

行業	日變動%	上升股數	持平股數	下跌股數
銀行	-0.21	6	1	8
科技	-2.18	4	0	28
保險	-1.66	1	1	10
地產	0.07	16	2	14
通訊	0.64	5	1	5
石油化工	-0.18	4	2	6
金融服務	-1.90	1	2	24
原材料	-1.69	4	2	15
公用事業	-0.76	3	2	13
綜合企業	-0.05	4	0	5
環保基建	-1.12	4	2	12
汽車	-1.65	2	2	15
醫療保健	-2.09	1	0	23
交通物流	-0.85	5	1	10
非必需消費品	-0.89	3	3	17
博彩	-4.01	0	0	8
快速消費品	-0.93	4	1	10
工業製品	-1.63	0	1	14
教育	-1.79	2	0	8



資料來源：彭博、西證證券經紀

美國預托證券(ADR)

	代號	香港收市價	日變動%	ADR轉換價	日變動%	溢價(%)
長和	1	75.20	0.27	74.98	0.76	0.30
中電控股	2	88.65	0.28	89.19	0.48	-0.60
中華煤氣	3	17.00	-0.12	17.34	1.94	-1.99
匯豐控股	5	63.70	0.63	64.60	0.86	-1.39
電能實業	6	54.35	0.00	54.30	0.00	0.09
恒生銀行	11	195.10	-0.15	195.32	-0.91	-0.11
恆基地產	12	40.70	0.87	40.38	0.00	0.79
新鴻基地產	16	123.50	-0.08	123.97	0.06	-0.38
新世界發展	17	11.70	0.69	11.76	1.18	-0.53
太古股份	19	94.45	1.56	94.38	0.97	0.08
銀河娛樂	27	46.00	-0.76	47.16	-0.13	-2.45
港鐵公司	66	47.80	-0.21	N/A	N/A	N/A
信和置業	83	12.50	-0.48	12.62	0.75	-0.92
恆隆地產	101	16.60	-0.95	16.77	0.10	-1.03
中國旺旺	151	5.68	-1.73	N/A	N/A	N/A
吉利汽車	175	12.50	-2.19	12.64	-1.68	-1.14
中信股份	267	10.62	-0.75	10.69	0.00	-0.63
萬洲國際	288	7.01	2.19	7.01	2.89	0.00
中國石化	386	5.16	-0.77	5.24	0.10	-1.44
港交所	388	244.60	-0.81	246.94	-0.45	-0.95
創科實業	669	49.80	-1.39	50.26	-0.40	-0.92
中國海外	688	26.90	-2.00	27.44	-1.13	-1.98
騰訊	700	327.20	-1.92	332.39	-0.91	-1.56
中國聯通	762	8.39	-0.24	8.44	0.37	-0.56
領展房產基金	823	95.95	0.10	N/A	0.00	N/A
中國石油	857	4.34	-1.14	4.38	-0.13	-0.92
中海油	883	12.76	0.31	12.52	-0.05	1.88
建設銀行	939	6.14	-0.65	6.16	-0.63	-0.31
中國移動	941	70.40	-0.07	70.56	0.33	-0.22
長江基建	1038	61.85	1.31	61.13	0.00	1.18
恆安國際	1044	58.55	1.12	58.54	1.39	0.01
中國神華	1088	16.16	0.25	16.15	0.37	0.04
石藥集團	1093	12.08	-3.82	N/A	N/A	N/A
華潤置地	1109	32.25	1.26	32.61	1.66	-1.11
長實地產	1113	56.90	-0.18	N/A	N/A	N/A
中國生物製藥	1177	7.62	-2.43	7.70	0.00	-1.09
友邦保險	1299	72.20	-0.35	73.59	0.97	-1.89
工商銀行	1398	5.58	-0.36	5.61	0.00	-0.47
金沙中國	1928	33.60	-2.04	34.31	0.41	-2.06
九龍倉置業	1997	53.60	0.47	N/A	N/A	N/A
碧桂園	2007	10.44	-0.57	10.35	0.00	0.87
瑞聲科技	2018	41.10	-1.08	40.46	0.79	1.58
申洲國際	2313	93.50	-0.27	93.00	-0.25	0.54
中國平安	2318	85.20	-1.56	86.14	-1.08	-1.09
蒙牛乳業	2319	28.60	-0.35	28.42	0.00	0.62
舜宇光學科技	2382	66.90	-2.62	67.92	-1.04	-1.50
中銀香港	2388	30.05	0.50	30.22	0.67	-0.56
中國人壽	2628	17.78	-2.20	18.16	-0.60	-2.09
交通銀行	3328	6.11	0.83	5.99	0.00	1.94
中國銀行	3988	3.21	-0.62	3.22	-0.29	-0.44

資料來源：彭博、西證證券經紀

AH股

	H股 代號	H股 收市價	H股 日變動%	H股對A股 溢價%		H股 代號	H股 收市價	H股 日變動%	H股對A股 溢價%
第一拖拉機	38	1.70	-2.30	-74.18	中聯重科	1157	4.57	-0.22	-23.75
東北電氣	42	0.86	-1.15	-65.72	兗州煤業	1171	6.70	-0.15	-43.73
四川成渝	107	2.44	-2.01	-47.32	中國鐵建	1186	9.38	0.11	-11.53
青島啤酒	168	45.30	-3.92	-13.06	比亞迪	1211	45.35	-1.63	-17.64
江蘇寧滬	177	10.88	-2.51	-8.54	農業銀行	1288	3.38	0.00	-20.60
京城機電	187	1.40	0.72	-81.45	新華保險	1336	34.30	-4.46	-39.55
廣州廣船	317	5.89	-4.38	-58.22	工商銀行	1398	5.58	-0.36	-14.21
馬鞍山鋼鐵	323	3.33	-3.20	-12.95	麗珠醫藥	1513	24.40	-2.01	-29.48
上海石油化工	338	3.32	-2.35	-44.29	中國中冶	1618	2.06	-0.96	-39.10
鞍鋼股份	347	3.52	-1.40	-38.84	中國中車	1766	6.64	-0.45	-25.96
江西銅業	358	9.87	0.51	-39.11	廣發證券	1776	8.73	-1.80	-39.63
中國石油化工	386	5.16	-0.77	-16.29	中國交通建設	1800	6.96	0.14	-43.59
中國中鐵	390	5.86	0.00	-19.21	晨鳴紙業	1812	3.64	-2.15	-39.72
廣深鐵路	525	2.77	-0.72	-22.53	中煤能源	1898	3.15	-1.56	-40.58
深圳高速	548	9.16	0.22	-22.18	中國遠洋	1919	2.84	-2.74	-46.88
南京熊貓電子	553	2.83	-1.74	-82.81	民生銀行	1988	5.61	0.72	-20.03
鄭煤機	564	3.65	1.67	-42.17	金隅股份	2009	2.28	-2.56	-45.27
山東墨龍	568	1.29	0.00	-74.63	中集集團	2039	8.40	-0.94	-39.84
北京北辰實業	588	2.82	-1.40	-29.02	復星醫藥	2196	22.30	-2.83	-17.84
中國東方航空	670	4.24	-0.70	-37.64	萬科企業	2202	27.25	0.18	-8.72
山東新華製藥	719	3.82	-0.78	-50.37	金風科技	2208	8.12	-1.46	-35.79
中國國航	753	6.99	-1.69	-30.02	廣汽集團	2238	7.49	-2.22	-38.51
中興通訊	763	20.20	-0.98	-41.66	中國平安	2318	85.20	-1.56	-3.74
中國石油	857	4.34	-1.14	-46.15	長城汽車	2333	5.64	0.36	-43.54
白雲山	874	32.90	-0.75	-24.31	濰柴動力	2338	11.58	-2.85	-10.90
東江環保	895	7.53	-2.84	-39.47	中國鋁業	2600	2.77	-2.12	-36.62
華能國際電力	902	5.00	-1.57	-33.16	中國太保	2601	28.80	-1.20	-26.07
安徽海螺水泥	914	43.55	-2.46	0.41	上海醫藥	2607	15.32	-1.42	-25.68
海信科龍	921	9.23	-1.18	-32.30	中國人壽	2628	17.78	-2.20	-39.85
建設銀行	939	6.14	-0.65	-23.60	上海電氣	2727	2.77	-1.07	-53.43
大唐發電	991	1.95	-2.01	-45.47	中海集運	2866	0.94	-1.05	-70.53
安徽皖通高速	995	4.68	-0.64	-32.96	大連港	2880	1.03	1.98	-56.79
中信銀行	998	4.36	-0.46	-34.00	中海油田	2883	7.10	0.85	-34.71
儀征化纖	1033	0.96	0.00	-66.57	紫金礦業	2899	2.81	0.00	-25.21
重慶鋼鐵	1053	1.10	0.00	-49.00	交通銀行	3328	6.11	0.83	-10.74
中國南方航空	1055	4.96	-2.36	-39.23	福耀玻璃	3606	22.30	0.01	-7.64
浙江世寶	1057	1.22	0.83	-83.67	招商銀行	3968	36.95	-1.86	-4.35
天津創業環保	1065	2.87	-1.03	-67.79	中國銀行	3988	3.21	-0.62	-23.57
華電國際電力	1071	3.27	-0.30	-26.51	洛陽鉬業	3993	2.40	-2.04	-45.79
東方電氣	1072	5.14	0.78	-55.17	中信證券	6030	13.96	-0.99	-38.91
中國神華	1088	16.16	0.25	-23.87	中國光大銀行	6818	3.40	0.89	-23.20
洛陽玻璃	1108	2.00	-1.48	-84.10	海通證券	6837	7.94	-0.50	-43.68
中海發展	1138	4.05	-2.41	-43.37	華泰證券	6886	12.00	-2.28	-44.01

資料來源：彭博、西證證券經紀

企業活動

日期	股票代號	公司名稱	活動
----	------	------	----

本日並無重要企業活動公布。

經濟資料

日期	國家	指數		預測	前值
05/06/2019	歐元區	Markit綜合PMI指數	五月終值	51.61	51.60
05/06/2019	歐元區	Markit服務業PMI指數	五月終值	52.51	52.50
05/06/2019	美國	MBA 貸款申請指數	五月三十一日	--	-3.30%
05/06/2019	歐元區	PPI(月比)	四月	0.21%	-0.10%
05/06/2019	歐元區	PPI(年比)	四月	3.14%	2.90%
05/06/2019	中國	Markit服務業PMI指數	五月	54.07	54.50
05/06/2019	香港	採購經理指數	五月	--	48.40
05/06/2019	歐元區	零售銷售(月比)	四月	-0.41%	0.00%
05/06/2019	歐元區	零售銷售(年比)	四月	1.50%	1.90%
05/06/2019	美國	ADP 就業變動	五月	186.76k	275.00k
05/06/2019	美國	ISM 非製造業綜合指數	五月	55.38	55.50

資料來源：彭博、西證證券經紀

西證國際證券股份有限公司

電話：(852) 2802 8838

傳真：(852) 2587 9115

電郵：enquiry@swsc.hk

西證(香港)證券有限公司

電話：(852) 2544 1040

傳真：(852) 2544 1859

電郵：swsc.cr@swsc.hk

西證(香港)期貨有限公司

電話：(852) 2802 8838

傳真：(852) 2824 3937

電郵：swsc.cr@swsc.hk

西證(香港)融資有限公司

電話：(852) 2802 8838

傳真：(852) 2824 0888

電郵：swsc.cr@swsc.hk

西證(香港)資產管理有限公司

電話：(852) 2802 8838

傳真：(852) 2587 9115

電郵：swsc.cr@swsc.hk

西證(香港)財務有限公司

電話：(852) 2802 8838

傳真：(852) 2877 7601

電郵：enquiry@swsc.hk

市場分析部

電話：(852) 2802 8838

傳真：(852) 2824 3937

電郵：swsc.cr@swsc.hk

分析員核證

分析員（等）主要負責擬備本報告並謹此聲明 -

- (1) 本報告所表達意見均準確反映分析員（等）對所述公司（等）及其證券之個人見解；
- (2) 分析員（等）之補償與本報告的推薦或意見或企業融資部並沒有直接或間接的關係；
- (3) 分析員（等）不是直接或間接地受企業融資部監管或隸屬於企業融資部；
- (4) 分析員（等）就報告中論述的證券，並沒有違反安靜期限制；
- (5) 分析員（等）並沒有任何與報告中論述的公司（等）的董事職銜或擔任要員。

免責聲明

本報告內容或意見僅供參考之用途，並不構成任何買入或沽出證券或其他金融產品之要約。過去之成績不可作為未來成績的指標，同時未來回報是不能保證的，你可能蒙受所有資金的損失。本報告並無顧慮任何特定收取者之特定投資目標、財務狀況、或風險承受程度，投資者在進行任何投資前，必須對其投資進行獨立判斷或諮詢所需之獨立顧問意見。

雖然本報告資料來自或編寫自「西證(香港)證券經紀有限公司」(「西證證券經紀」)相信為可靠之來源，惟西證證券經紀並不明示或暗示地聲明或保證任何該等資料之準確性、完整性或可靠性。本報告內所提及之價格僅供參考之用途，投資產品之價值及收入可能會浮動。本報告內容或意見可隨時更改，西證證券經紀並不承諾提供任何有關變更之通知。

西證證券經紀及其集團公司、要員、董事及僱員在任何時間可持有本報告所提及之任何證券、認股證、期貨、期權、衍生產品或其他金融工具的長倉或短倉。西證證券經紀及其集團公司可能與報告中論述的公司（等）擁有或正尋求業務關係，包括但不限於企業融資業務關係。因此投資者應留意報告的客觀性可能受潛在的利益衝突所影響。

西證證券經紀及其集團公司在任何情況下，均不會就由於任何協力廠商在依賴本報告內容時之作為或不作為而導致任何類型之損失（無論是直接、間接、隨之而來或附帶者），負上法律責任或具有任何責任。

對部分的司法管轄區或國家而言，分發、發行或使用本報告會抵觸當地法律、法則、規定、或其他註冊或發牌的規例。本報告不是旨在向該等司法管轄區或國家的任何人或實體分發或由其使用。

未經西證證券經紀事先書面授權，任何人不得為任何目的複製、發出、發表此報告，西證證券經紀保留一切權利。

評級定義

公司	行業
買入：未來一年，公司絕對收益率為 50%以上	買入：未來一年，行業整體絕對收益率為 50%以上
增持：未來一年，公司絕對收益率介於 20%與 50%之間	增持：未來一年，行業整體絕對收益率介於 20%與 50%之間
中性：未來一年，公司絕對收益率介於-20%與 20%之間	中性：未來一年，行業整體絕對收益率介於-20%與 20%之間
回避：未來一年，公司絕對收益率為-20%以下	回避：未來一年，行業整體絕對收益率為-20%以下