

宏觀焦點

美國股市週三上升，因就業數據疲弱加深減息的預期，加上美墨兩國仍有機會達成貿易協議。道瓊斯指數上升0.8%至25,540點；標準普爾指數上升0.8%至2,826點；納斯達克指數上升0.6%至7,575點。有消息指美墨兩國仍未就關稅達成共識。

油價週三再度大跌，因API及EIA數據均顯示上週美國原油庫存意外增加且大幅上升，紐約7月期油大跌3.4%至每桶51.68美元。金價上升，紐約8月期金上升0.4%至每盎司1,333.6美元。

香港股市週三上升，內地股市微跌。博彩股大幅上升；有消息指中國擬提高電動車行業准入門檻，部分汽車製造股走強；醫藥股繼續受挫，其中中國生物製藥(1177.HK)及石藥集團(1093.HK)股價分別下跌8.4%及4.8%。個股方面，保利協鑫(3800.HK)或向華能集團出售協鑫新能源(451.HK)51%股權，二者股價分別上漲7.4%及18.0%；李氏大藥廠(950.HK)2019年第一季股東應佔溢利按年倒退33.1%，股價下跌2.9%；三愛健康(1889.HK)要求聯交所覆核除牌決定，股價跳漲38.3%。恒生指數上升0.5%至26,895點，國企指數微升至10,345點，香港股市成交金額增加1.5%至795億港元。上證綜合指數微跌至2,861點，滬深兩市成交金額減少3.3%至人民幣4,009億元。香港和內地股市明天假期休市。

行業及公司新聞

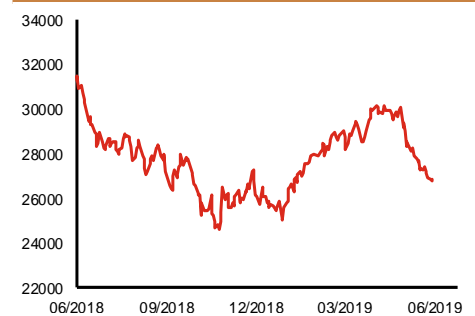
- 越秀地產(123.HK)公布2019年首5月合同銷售總額為人民幣289億元，同比增長52.8%，其中5月份合同銷售按年增加64.9%至人民幣76.7億元。5月份銷售增速較首4月為佳，首5月完成公司2019年全年銷售目標人民幣680億元之42.5%。
- 泛海酒店(292.HK)發布盈利預喜，公司預計2019財年(截止3月31日)股東應佔溢利將同比大幅增長，主要受惠於1)酒店業務溢利增加(主要因每日平均房價上升)，及2)擴大債務證券組合導致利息收入上升及財務投資業務溢利大幅增加；不過以上利好被財務費用增加所部分抵消。
- IGG(799.HK)回購10.4股，相當於現有股本0.008%，累計尚未註銷之股份為0.114%。
- 世茂房地產(813.HK)公布2019年首5月合約銷售總額為人民幣720億元，同比增長39.5%，其中5月份合約銷售按年增加52.3%至人民幣161億元。5月份銷售增速優於首4月，首5月完成公司2019年全年銷售目標人民幣2,100億元之34.3%。
- 皇朝傢俬(1198.HK)宣布廣州經濟技術開發區管理委員會(買方)將從主要股東收購10.1%股權，相當於每股1.18港元(溢價22.9%)，同時公司向買方配售20.0%新股，每股作價1.02港元。交易完成後，買方及一致行動人仕將以每股1.18港元向所有投資者作出私有化要約但有意維持公司之上市地位。公司股份將於今天復牌。
- ESR(1821.HK)發展及管理現代物流設施，持有資產負債表的物流物業組合，並管理諸多基金及投資公司(基金資產管理規模為141億美元)，現為亞太區的最大物流地產平台。2016-2018年，公司收益分別為1.0、1.5及2.5億美元，其中管理費收入分別為0.5、0.9及1.4億美元；經調整純利分別為0.4、0.6及1.1億美元。公司今天起至6月12日招股，預計6月20日上市，招股價介乎16.2-17.4港元，淨集資額約52.7億港元(招股價中位數，41.7%舊股)，市值介乎493-530億港元，相當於2.4-2.5倍有形市賬率。

主要指數	收市價	日變動%	月變動%
恒生指數	26,895	0.50	-7.92
國企指數	10,345	0.04	-7.91
創業板指數	105	0.25	-13.64
上證綜合指數	2,861	-0.03	-1.55
滬深300指數	3,597	-0.04	-2.38
日經225指數	20,776	1.80	-6.74
道瓊斯指數	25,540	0.82	-3.40
標普500指數	2,826	0.82	-3.63
納斯達克指數	7,575	0.64	-6.74
德國DAX指數	11,981	0.08	-2.49
法國CAC指數	5,292	0.45	-3.49
富時100指數	7,220	0.08	-2.17

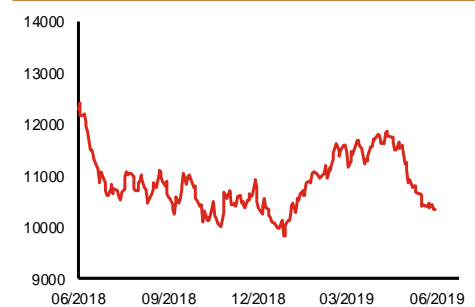
波幅指數	收市價	日變動%	月變動%
VIX指數	16.09	-5.19	4.21
VHSI指數	17.60	-10.75	-3.77

商品	收市價	日變動%	月變動%
紐約期油	51.68	-3.37	-16.98
黃金	1,333.60	0.37	3.41
銅	5,807.00	-1.22	-6.88
鋁	1,771.00	-0.84	-1.56
小麥	490.75	-3.25	13.32
玉米	414.75	-2.47	14.21

恒生指數一年走勢圖



國企指數一年走勢圖



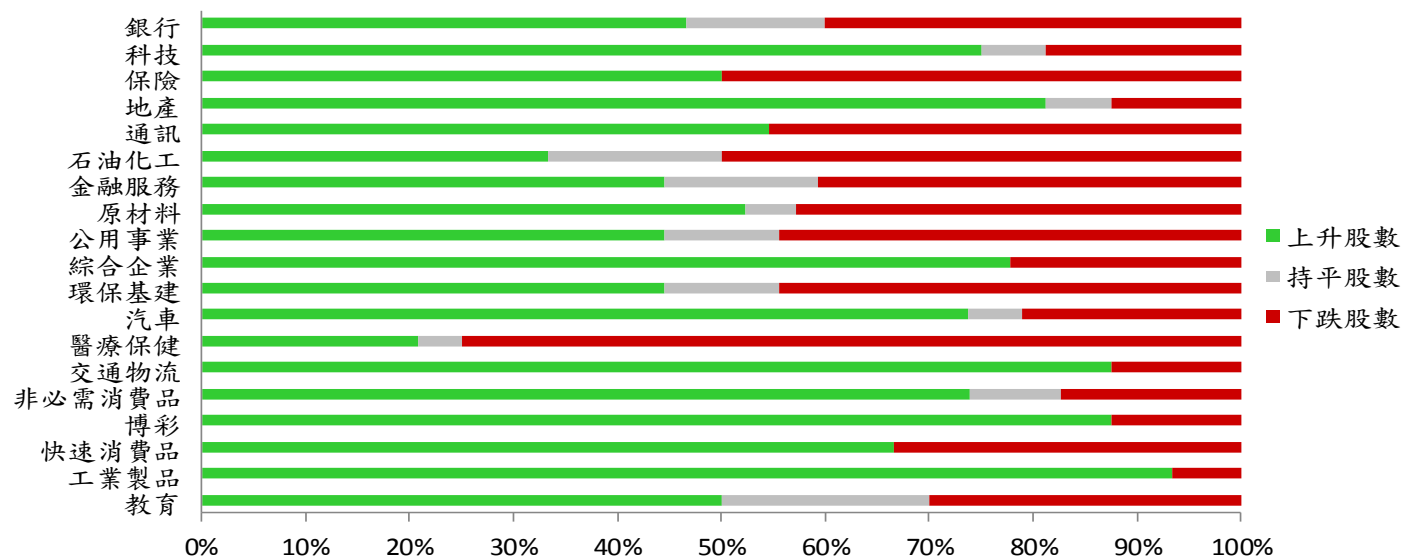
資料來源：彭博、西證證券經紀

港股概況

指數	開市價	高位	低位	收市價	日變動 (%)	成交量 (億股)	成交額 (億元)	升股數	跌股數	持平股數
恒生指數	27,116	27,119	26,804	26,895	0.50	19.5	295.3	36	13	1
國企指數	10,458	10,462	10,314	10,345	0.04	32.9	255.9	26	21	3

行業表現

行業	日變動%	上升股數	持平股數	下跌股數
銀行	0.06	7	2	6
科技	1.31	24	2	6
保險	0.21	6	0	6
地產	1.01	26	2	4
通訊	1.17	6	0	5
石油化工	-0.45	4	2	6
金融服務	-0.02	12	4	11
原材料	0.59	11	1	9
公用事業	0.20	8	2	8
綜合企業	0.48	7	0	2
環保基建	0.29	8	2	8
汽車	1.34	14	1	4
醫療保健	-1.60	5	1	18
交通物流	0.99	14	0	2
非必需消費品	0.73	17	2	4
博彩	2.22	7	0	1
快速消費品	0.42	10	0	5
工業製品	1.27	14	0	1
教育	-0.09	5	2	3



資料來源：彭博、西證證券經紀

美國預托證券(ADR)

	代號	香港收市價	日變動%	ADR轉換價	日變動%	溢價(%)
長和	1	75.40	0.27	74.72	-0.33	0.91
中電控股	2	88.30	-0.39	88.48	-0.78	-0.21
中華煤氣	3	16.86	-0.82	17.09	-1.45	-1.36
匯豐控股	5	64.25	0.86	64.51	-0.12	-0.41
電能實業	6	54.55	0.37	54.34	0.07	0.39
恒生銀行	11	193.90	-0.62	195.31	0.00	-0.72
恆基地產	12	41.35	1.60	41.23	2.10	0.30
新鴻基地產	16	124.10	0.49	124.67	0.57	-0.45
新世界發展	17	11.76	0.51	12.00	2.00	-1.97
太古股份	19	95.65	1.27	96.01	1.74	-0.37
銀河娛樂	27	46.95	2.07	47.15	0.00	-0.43
港鐵公司	66	48.05	0.52	N/A	N/A	N/A
信和置業	83	12.60	0.80	12.62	0.00	-0.12
恆隆地產	101	16.90	1.81	16.93	0.94	-0.17
中國旺旺	151	5.76	1.41	N/A	N/A	N/A
吉利汽車	175	12.56	0.48	12.51	-1.02	0.37
中信股份	267	10.76	1.32	10.69	0.00	0.68
萬洲國際	288	7.27	3.71	7.20	2.70	0.99
中國石化	386	5.15	-0.19	5.13	-2.05	0.43
港交所	388	248.80	1.72	248.12	0.49	0.28
創科實業	669	51.75	3.92	51.67	2.81	0.16
中國海外	688	27.10	0.74	26.85	-2.17	0.94
騰訊	700	331.00	1.16	327.82	-1.37	0.97
中國聯通	762	8.37	-0.24	8.34	-1.12	0.33
領展房產基金	823	95.45	-0.52	N/A	-2.75	N/A
中國石油	857	4.29	-1.15	4.27	-2.43	0.39
中海油	883	12.38	0.16	12.33	-1.58	0.44
建設銀行	939	6.15	0.16	6.13	-0.45	0.30
中國移動	941	70.25	-0.21	70.02	-0.76	0.33
長江基建	1038	62.00	0.24	62.96	3.00	-1.53
恆安國際	1044	58.80	0.43	58.44	-0.16	0.61
中國神華	1088	16.16	0.00	16.11	-0.24	0.29
石藥集團	1093	11.50	-4.80	N/A	N/A	N/A
華潤置地	1109	32.40	0.47	32.61	0.00	-0.64
長實地產	1113	57.85	1.67	N/A	N/A	N/A
中國生物製藥	1177	6.98	-8.40	7.70	0.00	-9.39
友邦保險	1299	73.75	2.15	73.90	0.43	-0.20
工商銀行	1398	5.57	-0.18	5.57	-0.63	-0.01
金沙中國	1928	34.70	3.27	34.52	0.63	0.52
九龍倉置業	1997	53.85	0.47	N/A	N/A	N/A
碧桂園	2007	10.56	1.15	10.35	0.00	2.03
瑞聲科技	2018	41.00	2.32	40.46	0.02	1.34
申洲國際	2313	93.60	0.11	93.23	0.25	0.40
中國平安	2318	85.10	-0.12	85.35	-0.91	-0.29
蒙牛乳業	2319	28.80	0.70	28.42	0.00	1.33
舜宇光學科技	2382	68.45	2.32	68.60	1.00	-0.22
中銀香港	2388	30.10	0.17	30.14	-0.27	-0.12
中國人壽	2628	17.80	0.11	17.83	-1.81	-0.17
交通銀行	3328	6.17	0.98	5.99	0.00	2.95
中國銀行	3988	3.20	-0.31	3.20	-0.68	-0.07

資料來源：彭博、西證證券經紀

AH股

	H股 代號	H股 收市價	H股 日變動%	H股對A股 溢價%		H股 代號	H股 收市價	H股 日變動%	H股對A股 溢價%
第一拖拉機	38	1.74	2.35	-74.23	中聯重科	1157	4.65	1.75	-22.40
東北電氣	42	0.87	1.16	-64.67	兗州煤業	1171	6.74	0.60	-43.81
四川成渝	107	2.46	0.82	-47.00	中國鐵建	1186	9.16	-2.35	-14.50
青島啤酒	168	46.25	2.10	-9.72	比亞迪	1211	45.15	-0.44	-18.64
江蘇寧滬	177	11.00	1.10	-7.42	農業銀行	1288	3.40	0.59	-20.53
京城機電	187	1.42	1.43	-80.63	新華保險	1336	33.85	-1.31	-39.79
廣州廣船	317	5.84	-0.85	-58.60	工商銀行	1398	5.57	-0.18	-14.79
馬鞍山鋼鐵	323	3.31	-0.60	-13.20	麗珠醫藥	1513	24.35	-0.20	-27.81
上海石油化工	338	3.32	0.00	-43.74	中國中冶	1618	2.04	-0.97	-39.68
鞍鋼股份	347	3.47	-1.42	-39.69	中國中車	1766	6.55	-1.36	-27.03
江西銅業	358	9.82	-0.51	-40.32	廣發證券	1776	8.75	0.23	-39.72
中國石油化工	386	5.15	-0.19	-17.19	中國交通建設	1800	6.93	-0.43	-44.23
中國中鐵	390	5.81	-0.85	-20.26	晨鳴紙業	1812	3.66	0.55	-39.15
廣深鐵路	525	2.77	0.00	-23.24	中煤能源	1898	3.10	-1.59	-41.51
深圳高速	548	9.33	1.86	-22.29	中國遠洋	1919	2.86	0.70	-47.39
南京熊貓電子	553	2.80	-1.06	-82.77	民生銀行	1988	5.60	-0.18	-20.28
鄭煤機	564	3.57	-2.19	-43.52	金隅股份	2009	2.31	1.32	-43.93
山東墨龍	568	1.30	0.78	-74.54	中集集團	2039	6.67	2.93	-52.26
北京北辰實業	588	2.86	1.42	-28.81	復星醫藥	2196	21.40	-4.04	-17.33
中國東方航空	670	4.29	1.18	-36.79	萬科企業	2202	27.80	2.02	-9.37
山東新華製藥	719	3.85	0.79	-49.52	金風科技	2208	8.18	0.74	-35.01
中國國航	753	7.13	2.00	-29.09	廣汽集團	2238	7.69	2.67	-35.95
中興通訊	763	21.10	4.46	-42.06	中國平安	2318	85.10	-0.12	-3.24
中國石油	857	4.29	-1.15	-46.76	長城汽車	2333	5.83	3.37	-41.49
白雲山	874	32.55	-1.06	-23.43	濰柴動力	2338	11.76	1.55	-8.30
東江環保	895	7.74	2.79	-37.89	中國鋁業	2600	2.79	0.72	-36.14
華能國際電力	902	4.91	-1.80	-34.45	中國太保	2601	28.95	0.52	-24.59
安徽海螺水泥	914	43.70	0.34	1.60	上海醫藥	2607	15.26	-0.39	-23.64
海信科龍	921	9.36	1.41	-32.78	中國人壽	2628	17.80	0.11	-39.81
建設銀行	939	6.15	0.16	-24.31	上海電氣	2727	2.77	0.00	-53.60
大唐發電	991	1.95	0.00	-45.62	中海集運	2866	0.95	1.06	-69.45
安徽皖通高速	995	4.69	0.21	-32.47	大連港	2880	1.04	0.97	-55.94
中信銀行	998	4.36	0.00	-34.33	中海油田	2883	7.16	0.85	-33.17
儀征化纖	1033	0.95	-1.04	-66.78	紫金礦業	2899	2.80	-0.36	-26.57
重慶鋼鐵	1053	1.09	-0.91	-49.18	交通銀行	3328	6.17	0.98	-10.43
中國南方航空	1055	5.03	1.41	-38.44	福耀玻璃	3606	22.40	0.45	-7.12
浙江世寶	1057	1.20	-1.64	-84.40	招商銀行	3968	37.05	0.27	-3.84
天津創業環保	1065	2.85	-0.70	-68.17	中國銀行	3988	3.20	-0.31	-24.20
華電國際電力	1071	3.24	-0.92	-27.54	洛陽鉬業	3993	2.41	0.42	-45.69
東方電氣	1072	5.21	1.36	-54.50	中信證券	6030	13.98	0.14	-39.41
中國神華	1088	16.16	0.00	-24.70	中國光大銀行	6818	3.40	0.00	-23.57
洛陽玻璃	1108	1.99	-0.50	-84.99	海通證券	6837	7.94	0.00	-45.04
中海發展	1138	4.10	1.23	-42.20	華泰證券	6886	11.98	-0.17	-44.32

資料來源：彭博、西證證券經紀

企業活動

日期	股票代號	公司名稱	活動
06/06/2019	1929	周大福	末期業績/股息
06/06/2019	1271	佳明集團控股	業績/末期股息
06/06/2019	647	JOYCE BOUTIQUE	末期業績/股息
06/06/2019	723	永保林業	末期業績
06/06/2019	6080	榮智控股	末期業績/股息
06/06/2019	1596	翼辰實業	業績

經濟資料

日期	國家	指數		預測	前值
06/06/2019	美國	首次申請失業救濟金人數	六月一日	214.78k	215.00k
06/06/2019	美國	連續申請失業救濟金人數	五月二十五日	1660.60k	1657.00k
06/06/2019	美國	貿易收支	四月	-50.66bn	-50.00bn
06/06/2019	美國	Challenger 裁員人數(年比)	五月	--	10.90%
06/06/2019	香港	外匯存底	五月	--	436.40bn
06/06/2019	美國	單位勞工成本	第一季終值	-0.95%	-0.90%
06/06/2019	美國	非農業生產力	第一季終值	3.48%	3.60%
06/06/2019	歐元區	GDP經季調(季比)	第一季終值	0.40%	0.40%
06/06/2019	歐元區	GDP經季調(年比)	第一季終值	1.20%	1.20%
06/06/2019	歐元區	就業(季比)	第一季終值	--	0.30%
06/06/2019	歐元區	就業(年比)	第一季終值	--	1.30%

西證國際證券股份有限公司

電話：(852) 2802 8838

傳真：(852) 2587 9115

電郵：enquiry@swsc.hk

西證(香港)證券有限公司

電話：(852) 2544 1040

傳真：(852) 2544 1859

電郵：swsc.cr@swsc.hk

西證(香港)期貨有限公司

電話：(852) 2802 8838

傳真：(852) 2824 3937

電郵：swsc.cr@swsc.hk

西證(香港)融資有限公司

電話：(852) 2802 8838

傳真：(852) 2824 0888

電郵：swsc.cr@swsc.hk

西證(香港)資產管理有限公司

電話：(852) 2802 8838

傳真：(852) 2587 9115

電郵：swsc.cr@swsc.hk

西證(香港)財務有限公司

電話：(852) 2802 8838

傳真：(852) 2877 7601

電郵：enquiry@swsc.hk

市場分析部

電話：(852) 2802 8838

傳真：(852) 2824 3937

電郵：swsc.cr@swsc.hk

分析員核證

分析員（等）主要負責擬備本報告並謹此聲明 -

- (1) 本報告所表達意見均準確反映分析員（等）對所述公司（等）及其證券之個人見解；
- (2) 分析員（等）之補償與本報告的推薦或意見或企業融資部並沒有直接或間接的關係；
- (3) 分析員（等）不是直接或間接地受企業融資部監管或隸屬於企業融資部；
- (4) 分析員（等）就報告中論述的證券，並沒有違反安靜期限制；
- (5) 分析員（等）並沒有任何與報告中論述的公司（等）的董事職銜或擔任要員。

免責聲明

本報告內容或意見僅供參考之用途，並不構成任何買入或沽出證券或其他金融產品之要約。過去之成績不可作為未來成績的指標，同時未來回報是不能保證的，你可能蒙受所有資金的損失。本報告並無顧慮任何特定收取者之特定投資目標、財務狀況、或風險承受程度，投資者在進行任何投資前，必須對其投資進行獨立判斷或諮詢所需之獨立顧問意見。

雖然本報告資料來自或編寫自「西證(香港)證券經紀有限公司」(「西證證券經紀」)相信為可靠之來源，惟西證證券經紀並不明示或暗示地聲明或保證任何該等資料之準確性、完整性或可靠性。本報告內所提及之價格僅供參考之用途，投資產品之價值及收入可能會浮動。本報告內容或意見可隨時更改，西證證券經紀並不承諾提供任何有關變更之通知。

西證證券經紀及其集團公司、要員、董事及僱員在任何時間可持有本報告所提及之任何證券、認股證、期貨、期權、衍生產品或其他金融工具的長倉或短倉。西證證券經紀及其集團公司可能與報告中論述的公司（等）擁有或正尋求業務關係，包括但不限於企業融資業務關係。因此投資者應留意報告的客觀性可能受潛在的利益衝突所影響。

西證證券經紀及其集團公司在任何情況下，均不會就由於任何協力廠商在依賴本報告內容時之作為或不作為而導致任何類型之損失（無論是直接、間接、隨之而來或附帶者），負上法律責任或具有任何責任。

對部分的司法管轄區或國家而言，分發、發行或使用本報告會抵觸當地法律、法則、規定、或其他註冊或發牌的規例。本報告不是旨在向該等司法管轄區或國家的任何人或實體分發或由其使用。

未經西證證券經紀事先書面授權，任何人不得為任何目的複製、發出、發表此報告，西證證券經紀保留一切權利。

評級定義

公司	行業
買入：未來一年，公司絕對收益率為 50%以上	買入：未來一年，行業整體絕對收益率為 50%以上
增持：未來一年，公司絕對收益率介於 20%與 50%之間	增持：未來一年，行業整體絕對收益率介於 20%與 50%之間
中性：未來一年，公司絕對收益率介於-20%與 20%之間	中性：未來一年，行業整體絕對收益率介於-20%與 20%之間
回避：未來一年，公司絕對收益率為-20%以下	回避：未來一年，行業整體絕對收益率為-20%以下